

RESOLUCION C. S. N° 225  
JOSÉ C. PAZ, 09 DIC 2019


**VISTO**

La Ley de Educación Superior N° 24.521 y sus modificatorias y complementarias, la Ley de Administración Financiera y de los Sistemas de Control del Sector Público Nacional N° 24.156 y sus modificatorias y complementarias, la Ley de Creación de la UNIVERSIDAD NACIONAL DE JOSÉ CLEMENTE PAZ N° 26.577, la Ley de Presupuesto de gastos y recursos de la Administración Nacional 2019 N° 27.467, el Estatuto de la UNIVERSIDAD NACIONAL DE JOSE CLEMENTE PAZ aprobado por Resolución del entonces MINISTERIO DE EDUCACIÓN N° 584 del 17 de marzo de 2015, el Expediente N° 899/2018 del Registro de la UNIVERSIDAD NACIONAL DE JOSE CLEMENTE PAZ, y

**CONSIDERANDO:**

Que el artículo 59 de la Ley N° 24.521 –en el marco de lo establecido en el artículo 75, inciso 19), de la CONSTITUCIÓN NACIONAL– dispone que las instituciones universitarias nacionales tienen autarquía económico-financiera y que la ejercerán dentro del régimen de la Ley de Administración Financiera y de los Sistemas de Control del Sector Público Nacional N° 24.156.


Que por Resolución N° 100 del 13 de julio de 2018, el CONSEJO SUPERIOR de esta UNIVERSIDAD aprobó el Presupuesto Anual de Gastos y Cálculo de Recursos correspondiente al Ejercicio 2018, estableciendo los créditos por Fuente de Financiamiento.



Que, en tal sentido, corresponde adecuar la distribución final de los créditos presupuestarios para el Ejercicio 2018 y aprobar la Ejecución Presupuestaria por Fuente de Financiamiento para el citado Ejercicio.

Que en el Expediente citado en el Visto se encuentra incorporado el detalle correspondiente a la Ejecución Presupuestaria del periodo antes mencionado, de la "Fuente de Financiamiento 11 – Tesoro Nacional", "Fuente de Financiamiento 11 - Grupo Presupuestario 100 - Fondo Rotatorio", "Fuente de Financiamiento 11 - Grupo Presupuestario 102 - Créditos por Ingresos sin Identificar", "Fuente de Financiamiento 12 - Recursos Propios Ejercicio 2018, "Fuente de Financiamiento 12 - Recursos Propios – Ejercicio Remanente", "Fuente de Financiamiento 13 - Grupo Presupuestario 101 - Edificio Aulario y Comedor Universitario", "Fuente de Financiamiento 16 - Remanente de Ejercicios Anteriores", "Fuente de Financiamiento 16 - Grupo Presupuestario 100 - Fondo Rotatorio" y "Fuentes de Financiamiento 12, 13 y 16 - Programas Especiales", conforme el detalle obrante en el Anexo V, el cual surge de las registraciones presupuestarias efectuadas en el Aplicativo Informático SIU PILAGÁ.

Que al 31 de diciembre del 2018 se ha comprometido la suma total de PESOS CUATROCIENTOS TREINTA Y TRES MILLONES NOVECIENTOS SETENTA Y CUATRO MIL CIENTO SESENTA Y CUATRO CON 69/100 (\$ 433.974.164,69) en la Fuente de Financiamiento 11, la suma total de PESOS TRES MILLONES SEISCIENTOS CUATRO MIL TRESCIENTOS CINCUENTA Y SIETE CON 80/100 (\$ 3.604.357,80) en la Fuente de Financiamiento 12 y 12R, la suma total de PESOS VEINTIUN MILLONES TRESCIENTOS TREINTA Y CINCO MIL SETECIENTOS NOVENTA Y SIETE CON 86/100 (\$ 21.335.797,86) en la Fuente de Financiamiento 16, la suma total de PESOS TRECE MILLONES TRESCIENTOS SETENTA MIL NOVENTA Y UNO CON 11/100 (\$13.370.091,11) en las Fuentes de Financiamiento 12, 13 y 16 - Programas Especiales,



y la suma total de PESOS CATORCE MILLONES OCHOCIENTOS CUATRO MIL SETECIENTOS VEINTIDOS CON 91/100 (\$14.804.722,91) en la Fuente de Financiamiento 13 – Convenio CAF.

Que según constancias obrantes en autos, la SECRETARÍA DE ADMINISTRACIÓN ha informado que se estima que la Ejecución Presupuestaria durante el Ejercicio 2018 ha resultado razonable.

Que la DIRECCIÓN DE PRESUPUESTO, la DIRECCIÓN GENERAL DE ADMINISTRACIÓN y la SECRETARIA DE ADMINISTRACIÓN han tomado la intervención que les compete.



Que la presente medida se adopta en el ejercicio de las atribuciones conferidas por el artículo 63, inciso n), del Estatuto de la UNIVERSIDAD NACIONAL DE JOSÉ CLEMENTE.

Por ello,

**EL CONSEJO SUPUERIOR DE LA  
UNIVERSIDAD NACIONAL DE JOSE CLEMENTE PAZ**

**RESUELVE:**

ARTICULO 1º.- Adecúese la distribución final de los créditos presupuestarios para el Ejercicio 2018 correspondientes a la “Fuente de Financiamiento 11 – Tesoro Nacional”, “Fuente de Financiamiento 11 - Grupo Presupuestario 100 - Fondo Rotatorio”, “Fuente de Financiamiento 11 - Grupo Presupuestario 102 - Créditos por Ingresos sin Identificar”, “Fuente de Financiamiento 12 - Recursos Propios Ejercicio 2018, “Fuente de Financiamiento 12 - Recursos Propios – Ejercicio Remanente”, “Fuente de Financiamiento 13 - Grupo Presupuestario 101 - Edificio Aulario y Comedor Universitario”,


|   |
|---|
| UNPAZ   |
|  |
|  |
|   |
|   |

"Fuente de Financiamiento 16 - Remanente de Ejercicios Anteriores", "Fuente de Financiamiento 16 - Grupo Presupuestario 100 - Fondo Rotatorio" y "Fuentes de Financiamiento 12, 13 y 16 - Programas Especiales", conforme Planillas Anexas I, II, III y IV, que forman parte integrante de la presente medida.



ARTICULO 2°.- Apruébese la ejecución presupuestaria correspondiente al Ejercicio 2018, conforme el detalle obrante en la Planilla Anexa V, que forma parte integrante de la presente medida.

ARTÍCULO 3°.- Regístrese, comuníquese, publíquese en el Boletín Oficial de la UNIVERSIDAD NACIONAL DE JOSÉ CLEMENTE PAZ. Cumplido, archívese.

  
Federico G. Thea  
Presidente  
Consejo Superior UNPAZ

  
Santiago Monaco  
Secretario  
Consejo Superior UNPAZ

RESOLUCION C. S. N° 225 W

ANEXO  
RESOLUCION C. S. N° 225

Planilla Anexa I

**COMPOSICIÓN DEL GASTO POR FF Y OBJETO DEL GASTO  
(En Pesos)**

| Inciso                     | Fuente de Financiamiento |
|----------------------------|--------------------------|
|                            | 11 - Tesoro Nacional     |
| 1. Gastos en Personal      | 410.083.786              |
| 2. Bienes de Consumo       | 3.937.637                |
| 3. Servicios No Personales | 33.245.845               |
| 4. Bienes de Uso           | 7.427.246                |
| 5. Transferencias          | 2.887.270                |
| <b>TOTAL</b>               | <b>457.581.784</b>       |

|                       |
|-----------------------|
| UNPAZ                 |
| <del>          </del> |
| <del>          </del> |
| <del>          </del> |
| <del>          </del> |

ANEXO  
 RESOLUCIÓN C. S. N° 225

Planilla Anexa II

**COMPOSICIÓN DEL GASTO POR FF Y OBJETO DEL GASTO  
 (En Pesos)**

| Inciso                     | Fuente de Financiamiento |
|----------------------------|--------------------------|
|                            | 12 - Recursos Propios    |
| 1. Gastos en Personal      | 6.224.097                |
| 2. Bienes de Consumo       | 0                        |
| 3. Servicios No Personales | 4.709.302                |
| 4. Bienes de Uso           | 0                        |
| 5. Transferencias          | 0                        |
| 6. Activos Financieros     | 5.329.518                |
| <b>TOTAL</b>               | <b>16.262.918</b>        |

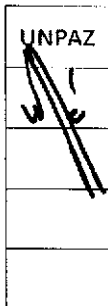
|              |
|--------------|
| UNPAZ        |
| <del>W</del> |
| <del>W</del> |
| <del>W</del> |
| <del>W</del> |
| <del>W</del> |

**ANEXO**  
**RESOLUCION C. S. N° 225**

**Planilla Anexa III**

**COMPOSICIÓN DEL GASTO POR FF Y OBJETO DEL GASTO**  
**(En Pesos)**

| Inciso                     | Fuente de Financiamiento                      |
|----------------------------|---|
|                            | 12 y 16 - Remanentes de Ejercicios Anteriores |
| 1. Gastos en Personal      | 28.232.231                                    |
| 2. Bienes de Consumo       | 3.069.099                                     |
| 3. Servicios No Personales | 7.674.361                                     |
| 4. Bienes de Uso           | 5.500.188                                     |
| 5. Transferencias          | 821.077                                       |
| <b>TOTAL</b>               | <b>45.296.957</b>                             |




**ANEXO  
RESOLUCION C. S. N° 225**

**Planilla Anexa IV**

**COMPOSICIÓN DEL GASTO POR FF Y OBJETO DEL GASTO  
(En Pesos)**

| Inciso                     | Fuente de Financiamiento                  |
|----------------------------|---|
|                            | 12, 13 y 16 - Programas Específicos - CAF |
| 1. Gastos en Personal      | 1.861.301                                 |
| 2. Bienes de Consumo       | 1.642.101                                 |
| 3. Servicios No Personales | 30.919.344                                |
| 4. Bienes de Uso           | 24.569.723                                |
| 5. Transferencias          | 1.316.532                                 |
| <b>TOTAL</b>               | <b>60.309.001</b>                         |





# ANEXO RESOLUCION C. S. N° 225

EJERCICIO 2018

ANEXO V

PRESUPUESTO ANUAL DE GASTOS Y RECURSOS

EJECUCIÓN PRESUPUESTARIA

PERIODO 01/01/2018 AL 31/12/2018

**Fuente de Financiamiento 11**

| Inciso         |                         | Crédito               | Preventivo            | Compromiso            | Devengado             | Pagado                |
|----------------|-------------------------|-----------------------|-----------------------|-----------------------|-----------------------|-----------------------|
| Nro.           | Descripción             |                       |                       |                       |                       |                       |
| 1              | Gastos en personal      | 410.083.786,08        | 399.264.690,02        | 399.054.690,02        | 398.954.216,80        | 370.025.606,19        |
| 2              | Bienes de consumo       | 3.011.188,14          | 2.422.568,67          | 1.960.586,40          | 1.460.520,72          | 1.459.870,72          |
| 3              | Servicios no personales | 31.832.156,89         | 25.328.891,06         | 24.467.888,62         | 22.736.762,48         | 22.497.632,48         |
| 4              | Bienes de uso           | 6.922.031,11          | 4.600.275,82          | 3.426.537,85          | 2.899.837,85          | 2.899.837,85          |
| 5              | Transferencias          | 2.877.270,00          | 2.752.931,72          | 2.752.931,72          | 2.752.931,72          | 2.745.733,08          |
| 6              | Activos financieros     | 0,00                  | 0,00                  | 0,00                  | 0,00                  | 0,00                  |
| <b>Totales</b> |                         | <b>454.726.432,22</b> | <b>434.369.357,29</b> | <b>431.662.634,61</b> | <b>428.804.269,57</b> | <b>399.628.680,32</b> |

**Fuente de Financiamiento 11 - Fondo Rotatorio**

| Inciso         |                         | Crédito             | Preventivo          | Compromiso          | Devengado           | Pagado              |
|----------------|-------------------------|---------------------|---------------------|---------------------|---------------------|---------------------|
| Nro.           | Descripción             |                     |                     |                     |                     |                     |
| 1              | Gastos en personal      | 0,00                | 0,00                | 0,00                | 0,00                | 0,00                |
| 2              | Bienes de consumo       | 926.448,86          | 684.856,72          | 684.856,72          | 658.712,02          | 658.712,02          |
| 3              | Servicios no personales | 1.402.321,01        | 1.343.221,64        | 1.136.519,64        | 1.043.591,64        | 1.043.591,64        |
| 4              | Bienes de uso           | 505.214,89          | 490.153,72          | 490.153,72          | 490.153,72          | 490.153,72          |
| 5              | Transferencias          | 10.000,00           | 0,00                | 0,00                | 0,00                | 0,00                |
| 6              | Activos financieros     | 0,00                | 0,00                | 0,00                | 0,00                | 0,00                |
| <b>Totales</b> |                         | <b>2.843.984,76</b> | <b>2.518.232,08</b> | <b>2.311.530,08</b> | <b>2.192.457,38</b> | <b>2.192.457,38</b> |

**Fuente de Financiamiento 12**

| Inciso         |                         | Crédito              | Preventivo          | Compromiso          | Devengado           | Pagado              |
|----------------|-------------------------|----------------------|---------------------|---------------------|---------------------|---------------------|
| Nro.           | Descripción             |                      |                     |                     |                     |                     |
| 1              | Gastos en personal      | 6.224.097,38         | 0,00                | 0,00                | 0,00                | 0,00                |
| 2              | Bienes de consumo       | 0,00                 | 0,00                | 0,00                | 0,00                | 0,00                |
| 3              | Servicios no personales | 4.709.302,13         | 2.794.449,80        | 2.794.449,80        | 1.923.849,80        | 1.923.849,80        |
| 4              | Bienes de uso           | 0,00                 | 0,00                | 0,00                | 0,00                | 0,00                |
| 5              | Transferencias          | 0,00                 | 0,00                | 0,00                | 0,00                | 0,00                |
| 6              | Activos financieros     | 5.329.518,02         | 0,00                | 0,00                | 0,00                | 0,00                |
| <b>Totales</b> |                         | <b>16.262.917,53</b> | <b>2.794.449,80</b> | <b>2.794.449,80</b> | <b>1.923.849,80</b> | <b>1.923.849,80</b> |

**Fuente de Financiamiento 12 Remanente de Ejercicios Anteriores**

| Inciso         |                         | Crédito             | Preventivo        | Compromiso        | Devengado         | Pagado            |
|----------------|-------------------------|---------------------|-------------------|-------------------|-------------------|-------------------|
| Nro.           | Descripción             |                     |                   |                   |                   |                   |
| 1              | Gastos en personal      | 0,00                | 0,00              | 0,00              | 0,00              | 0,00              |
| 2              | Bienes de consumo       | 988.455,00          | 521.000,00        | 521.000,00        | 521.000,00        | 521.000,00        |
| 3              | Servicios no personales | 408.167,13          | 288.908,00        | 288.908,00        | 288.908,00        | 288.908,00        |
| 4              | Bienes de uso           | 0,00                | 0,00              | 0,00              | 0,00              | 0,00              |
| 5              | Transferencias          | 1.808,72            | 0,00              | 0,00              | 0,00              | 0,00              |
| 6              | Activos financieros     | 0,00                | 0,00              | 0,00              | 0,00              | 0,00              |
| <b>Totales</b> |                         | <b>1.398.430,85</b> | <b>809.908,00</b> | <b>809.908,00</b> | <b>809.908,00</b> | <b>809.908,00</b> |

**Fuente de Financiamiento 16 Remanente de Ejercicios Anteriores**

| Inciso         |                         | Crédito              | Preventivo           | Compromiso           | Devengado            | Pagado              |
|----------------|-------------------------|----------------------|----------------------|----------------------|----------------------|---------------------|
| Nro.           | Descripción             |                      |                      |                      |                      |                     |
| 1              | Gastos en personal      | 28.232.231,27        | 6.213.250,55         | 6.213.250,55         | 6.213.250,55         | 411,72              |
| 2              | Bienes de consumo       | 799.367,96           | 799.367,96           | 799.367,96           | 595.118,16           | 595.118,16          |
| 3              | Servicios no personales | 6.373.570,15         | 6.157.909,49         | 5.867.130,49         | 5.644.167,34         | 5.644.167,34        |
| 4              | Bienes de uso           | 5.500.188,17         | 5.500.188,17         | 5.500.188,17         | 2.508.574,53         | 2.508.574,53        |
| 5              | Transferencias          | 819.268,28           | 807.968,28           | 807.968,28           | 807.968,28           | 807.966,92          |
| 6              | Activos financieros     | 0,00                 | 0,00                 | 0,00                 | 0,00                 | 0,00                |
| <b>Totales</b> |                         | <b>41.724.625,83</b> | <b>19.478.684,45</b> | <b>19.187.905,45</b> | <b>15.769.078,86</b> | <b>9.556.238,67</b> |

UNPAZ

# ANEXO RESOLUCION C. S. N° 225

EJERCICIO 2018

ANEXO V

PRESUPUESTO ANUAL DE GASTOS Y RECURSOS

EJECUCIÓN PRESUPUESTARIA

PERIODO 01/01/2018 AL 31/12/2018

**Fuente de Financiamiento 16 Remanente de Ejercicios Anteriores - Fondo Rotatorio**

| Inciso         |                         | Crédito             | Preventivo          | Compromiso          | Devengado           | Pagado              |
|----------------|-------------------------|---------------------|---------------------|---------------------|---------------------|---------------------|
| Nro.           | Descripción             |                     |                     |                     |                     |                     |
| 1              | Gastos en personal      | 0,00                | 0,00                | 0,00                | 0,00                | 0,00                |
| 2              | Bienes de consumo       | 1.281.276,39        | 1.278.506,67        | 1.278.506,67        | 1.211.318,58        | 1.211.318,58        |
| 3              | Servicios no personales | 892.623,94          | 889.885,74          | 869.385,74          | 869.385,74          | 869.385,74          |
| 4              | Bienes de uso           | 0,00                | 0,00                | 0,00                | 0,00                | 0,00                |
| 5              | Transferencias          | 0,00                | 0,00                | 0,00                | 0,00                | 0,00                |
| 6              | Activos financieros     | 0,00                | 0,00                | 0,00                | 0,00                | 0,00                |
| <b>Totales</b> |                         | <b>2.173.900,33</b> | <b>2.168.392,41</b> | <b>2.147.892,41</b> | <b>2.080.704,32</b> | <b>2.080.704,32</b> |

**Programas Especiales**

| Inciso         |                         | Crédito              | Preventivo           | Compromiso           | Devengado            | Pagado               |
|----------------|-------------------------|----------------------|----------------------|----------------------|----------------------|----------------------|
| Nro.           | Descripción             |                      |                      |                      |                      |                      |
| 1              | Gastos en personal      | 1.861.300,64         | 495.069,85           | 495.069,85           | 495.069,85           | 445.357,17           |
| 2              | Bienes de consumo       | 1.642.100,56         | 880.488,22           | 375.005,74           | 312.412,40           | 312.412,40           |
| 3              | Servicios no personales | 30.919.344,34        | 7.815.602,94         | 7.349.230,10         | 7.013.581,81         | 6.979.581,81         |
| 4              | Bienes de uso           | 9.765.000,36         | 4.672.425,61         | 4.298.143,42         | 3.930.504,66         | 3.930.504,66         |
| 5              | Transferencias          | 1.316.532,04         | 892.642,00           | 852.642,00           | 662.642,00           | 662.642,00           |
| 6              | Activos financieros     | 0,00                 | 0,00                 | 0,00                 | 0,00                 | 0,00                 |
| <b>Totales</b> |                         | <b>45.504.277,94</b> | <b>14.756.228,62</b> | <b>13.370.091,11</b> | <b>12.414.210,72</b> | <b>12.330.498,04</b> |

**Grupo Presupuestario 101 - Convenio / CAF**

| Inciso         |                         | Crédito              | Preventivo           | Compromiso           | Devengado           | Pagado              |
|----------------|-------------------------|----------------------|----------------------|----------------------|---------------------|---------------------|
| Nro.           | Descripción             |                      |                      |                      |                     |                     |
| 1              | Gastos en personal      | 0,00                 | 0,00                 | 0,00                 | 0,00                | 0,00                |
| 2              | Bienes de consumo       | 0,00                 | 0,00                 | 0,00                 | 0,00                | 0,00                |
| 3              | Servicios no personales | 0,00                 | 0,00                 | 0,00                 | 0,00                | 0,00                |
| 4              | Bienes de uso           | 14.804.722,91        | 14.804.722,91        | 14.804.722,91        | 9.601.661,75        | 9.136.437,18        |
| 5              | Transferencias          | 0,00                 | 0,00                 | 0,00                 | 0,00                | 0,00                |
| 6              | Activos financieros     | 0,00                 | 0,00                 | 0,00                 | 0,00                | 0,00                |
| <b>Totales</b> |                         | <b>14.804.722,91</b> | <b>14.804.722,91</b> | <b>14.804.722,91</b> | <b>9.601.661,75</b> | <b>9.136.437,18</b> |

**Grupo Presupuestario 102 - Ingresos No identificados**

| Inciso         |                         | Crédito          | Preventivo  | Compromiso  | Devengado   | Pagado      |
|----------------|-------------------------|------------------|-------------|-------------|-------------|-------------|
| Nro.           | Descripción             |                  |             |             |             |             |
| 1              | Gastos en personal      | 0,00             | 0,00        | 0,00        | 0,00        | 0,00        |
| 2              | Bienes de consumo       | 0,00             | 0,00        | 0,00        | 0,00        | 0,00        |
| 3              | Servicios no personales | 11.367,38        | 0,00        | 0,00        | 0,00        | 0,00        |
| 4              | Bienes de uso           | 0,00             | 0,00        | 0,00        | 0,00        | 0,00        |
| 5              | Transferencias          | 0,00             | 0,00        | 0,00        | 0,00        | 0,00        |
| 6              | Activos financieros     | 0,00             | 0,00        | 0,00        | 0,00        | 0,00        |
| <b>Totales</b> |                         | <b>11.367,38</b> | <b>0,00</b> | <b>0,00</b> | <b>0,00</b> | <b>0,00</b> |

**RESUMEN**

| Inciso         |                         | Crédito               | Preventivo            | Compromiso            | Devengado             | Pagado                |
|----------------|-------------------------|-----------------------|-----------------------|-----------------------|-----------------------|-----------------------|
| Nro.           | Descripción             |                       |                       |                       |                       |                       |
| 1              | Gastos en personal      | 446.401.415,37        | 405.973.010,42        | 405.763.010,42        | 405.662.537,20        | 370.471.375,08        |
| 2              | Bienes de consumo       | 8.648.836,91          | 6.586.788,24          | 5.619.323,49          | 4.759.081,88          | 4.758.431,88          |
| 3              | Servicios no personales | 76.548.852,97         | 44.618.868,67         | 42.773.512,39         | 39.520.246,81         | 39.247.116,81         |
| 4              | Bienes de uso           | 37.497.157,44         | 30.067.766,23         | 28.519.746,07         | 19.430.732,51         | 18.965.507,94         |
| 5              | Transferencias          | 5.024.879,04          | 4.453.542,00          | 4.413.542,00          | 4.223.542,00          | 4.216.342,00          |
| 6              | Activos financieros     | 5.329.518,02          | 0,00                  | 0,00                  | 0,00                  | 0,00                  |
| <b>Totales</b> |                         | <b>579.450.659,75</b> | <b>491.699.975,56</b> | <b>487.089.134,37</b> | <b>473.596.140,40</b> | <b>437.658.773,71</b> |

