

Resolución N° **162**JOSÉ C. PAZ, **17** MAY 2019**VISTO:**

El Estatuto aprobado por Resolución del MINISTERIO DE EDUCACIÓN N° 584 del 17 de marzo de 2015, el Expediente N° 794/16 del Registro de esta UNIVERSIDAD NACIONAL DE JOSÉ CLEMENTE PAZ, y


CONSIDERANDO:

Que las Universidades Nacionales son entidades con autonomía y autarquía reconocidas constitucionalmente (v. art. 75, inc. 19, CN).

Que “la UNIVERSIDAD NACIONAL DE JOSÉ CLEMENTE PAZ, impulsará la carrera docente apoyando la capacitación científica, cultural, didáctica del docente; orientándola hacia la formación interdisciplinaria, la actualización continua y la profundización del conocimiento” (v. art. 30, Estatuto Universitario).

Que de acuerdo a la Estructura Orgánica y Funcional de la UNIVERSIDAD NACIONAL DE JOSÉ CLEMENTE PAZ, aprobada por Resolución CS N° 67/16, entre las acciones atribuidas a la SECRETARIA DE CIENCIA Y TECNOLOGÍA, se incluyen las de “participar en los planes de formación de investigadores en el marco de programas de fortalecimiento de las capacidades científico-tecnológicas”, “sintetizar demandas y áreas de vacancia para proyectar las prioridades temáticas de investigación y promover el abordaje interdisciplinario de áreas-problema”, “coordinar lo relativo al programa de incentivos de los docentes investigadores” y “promover planes de formación de recursos humanos en investigación y actividades de posgrado para la Universidad”.

Que según dicha Resolución, a su DIRECCIÓN DE INVESTIGACIÓN Y DESARROLLO, le corresponde asistir en “la promoción de la investigación científica y la radicación de proyectos, líneas de trabajo y grupos de investigadores, disponiendo de información cualitativa y estadística relevante para garantizar las



políticas de calidad, fortalecimiento, formación, evaluación, seguimiento y difusión de las actividades de I+D y que, entre otras acciones, debe “articular con la SECRETARÍA ACADÉMICA, los Departamentos Académicos y los Institutos de Investigación, para atender a las necesidades de formación y capacitación en I+D y contribuir a los procesos de mejoramiento de la calidad de la enseñanza”.


Que de acuerdo a la misma Resolución, entre las acciones que se le atribuyen a la SECRETARÍA ACADÉMICA se encuentran las de “organizar, coordinar, supervisar y evaluar las actividades académicas de formación docente continua” y “proponer políticas de actualización pedagógica y didáctica para el cuerpo docente consolidando su formación continua, y supervisar su desempeño técnico-pedagógico.”

Que a los efectos de la toma de decisiones y planificación estratégica, es indispensable contar con información actualizada y confiable acerca del perfil académico (formación y capacitación disciplinar y pedagógica; actividades de docencia; investigación; extensión; vinculación y transferencia; y gestión) de la población docente de la Universidad.

Que la información acerca del perfil del cuerpo docente existente contribuirá al diseño adecuado de la carrera docente de nuestra Universidad, a identificar necesidades de formación disciplinar y pedagógica, a desarrollar estrategias de formación continua, a detectar necesidades de formación en investigación y áreas de vacancia, entre otras.

Que un censo en el instrumento metodológico más adecuado para relevar información de este tipo a toda la población docente.

Que este relevamiento producirá información acerca de la formación académica, antecedentes docentes, actividad docente actual en y en otras universidades (en grado y posgrado), actividades de extensión, actividades de investigación, formación de recursos humanos, actividades de vinculación y transferencia, y actividades profesionales y/o de gestión de todos los docentes de la UNIVERSIDAD NACIONAL DE JOSÉ CLEMENTE PAZ.



Que esta información estadística contribuirá a la planificación institucional en tanto podrá interpretarse y vincularse con indicadores académicos, de investigación, de infraestructura y de extensión de nuestra UNIVERSIDAD.

Que a los fines de contribuir a la validez de los resultados, el CENSO será de carácter obligatorio para todos los docentes de la UNIVERSIDAD NACIONAL DE JOSÉ CLEMENTE PAZ, y su incumplimiento injustificado será pasible de las medidas disciplinarias correspondientes (v. art. 12 de la Ley N° 24.521 y arts. 28 y 32 del Convenio Colectivo de Trabajo homologado por Decreto N° 1246/15).

Que deberá garantizarse la seguridad y confidencialidad de los datos relevados de acuerdo a lo establecido en la Ley de Protección de los Datos Personales N° 25.326.

Que la medida propuesta permite una mayor eficiencia en la planificación de políticas académicas y en la gestión de recursos organizativos y pedagógicos, coadyuvando al fortalecimiento institucional.




Que mediante Resolución 074/2017 se aprobó la realización del CENSO DOCENTE OBLIGATORIO de la UNIVERSIDAD NACIONAL DE JOSÉ CLEMENTE PAZ, a realizarse en el primer y segundo semestre de 2017, el cual finalmente no pudo llevarse a cabo, debido a inconvenientes técnicos en el uso del aplicativo del sistema informático SIU KOLLA.

Que durante el período transcurrido se han realizado pruebas y ajustes para su correcta implementación.

Que se considera adecuado un período de dos meses para la efectiva ejecución del relevamiento censal.

Que recientemente, la SECRETARIA DE CIENCIA Y TECNOLOGÍA ha tomado conocimiento de que el problema ha sido solucionado y que el mismo se encuentra óptimo para su uso, estando actualmente en condiciones de llevarse a cabo el CENSO.

Que resulta imperiosa la adopción de medidas tendientes a lograr la aprobación de una nueva Resolución, donde se establezca la realización de un CENSO DOCENTE OBLIGATORIO para el primer semestre de 2019.

UNPAZ




Que han tomado intervención las SECRETARÍAS DE CIENCIA Y TECNOLOGÍA Y ACADÉMICA.

Que la DIRECCIÓN DE ASUNTOS JURÍDICOS ha tomado intervención de su competencia.

Que la presente medida se adopta en el ejercicio de las atribuciones conferidas por el artículo 74, inciso e) del Estatuto Universitario.

Por ello,

**EL RECTOR
DE LA UNIVERSIDAD NACIONAL JOSÉ CLEMENTE PAZ**

RESUELVE:

ARTÍCULO 1°.- Deróguese la Resolución R. N° 74/2017.

ARTÍCULO 2°.- Apruébase la realización del CENSO DOCENTE OBLIGATORIO de la UNIVERSIDAD NACIONAL DE JOSÉ CLEMENTE PAZ, a realizarse durante el lapso de dos meses desde el momento de aprobación de la presente.


ARTÍCULO 3°.- Apruébase el formulario censal que, como Anexo I, integra la presente.


ARTÍCULO 4°.- Apruébase el Manual de Autogestión que, como Anexo II, integra la presente.

ARTÍCULO 5°.- Establécese la obligatoriedad del CENSO para todos los docentes de la UNIVERSIDAD NACIONAL DE JOSÉ CLEMENTE PAZ que, durante 2019, desempeñen funciones en carreras de pregrado, grado o posgrado, cualquiera sea su categoría, dedicación, condición, tipo de designación y relación contractual.

ARTÍCULO 6°.- Establécese que el incumplimiento injustificado del CENSO será pasible de las medidas disciplinarias correspondientes.



ARTÍCULO 7°.- Regístrese, comuníquese, publíquese en el Boletín Oficial de la UNIVERSIDAD NACIONAL DE JOSÉ CLEMENTE PAZ. Cumplido, archívese.




FEDERICO G. THEA
RECTOR
Universidad Nacional de José C. Paz

ANEXO I

FORMULARIO CENSAL

UNPAZ





ANEXO RESOLUCIÓN Nº 162

Ante la presencia de una respuesta con los símbolos seleccione una y solo una opción.
Ante la presencia de una respuesta con los símbolos podrá seleccionar más de una opción.

Toda la información solicitada en este censo reviste carácter estrictamente confidencial y reservado de acuerdo a la Ley 17.622. Muchas gracias por su participación.

Censo Docente

Nombre y Apellido			
Género	<input type="radio"/> Femenino <input type="radio"/> Otro	<input type="radio"/> Masculino	<input type="radio"/> No desea informar
Fecha de Nacimiento			
DNI			
Teléfono de Línea			
Teléfono Móvil (15)			
Lugar de residencia			
Domicilio			
Mail			
Haga click en "Guardar" para continuar con la encuesta.			

Grado		<input type="radio"/> Sí	<input type="radio"/> No
Nombre Titulación de Grado			
Entidad Otorgante			
Año de inicio	(1)		
Año de finalización	(2)		
¿Tiene otra titulación de grado?	<input type="radio"/> Sí	<input type="radio"/> No	
Nombre Titulación de Grado			

Handwritten signature or initials

ANEXO RESOLUCIÓN N° 162

Entidad Otorgante		
Año de inicio	(3)	
Año de finalización	(4)	

Terciario	<input type="radio"/> Sí	<input type="radio"/> No
Nombre Titulación		
Entidad Otorgante		
Año de inicio	(5)	
Año de finalización	(6)	

Profesorado Universitario	<input type="radio"/> Sí	<input type="radio"/> No
Nombre Titulación		
Entidad Otorgante		
Año de inicio	(7)	
Año de finalización	(8)	

Especialización	<input type="radio"/> Sí	<input type="radio"/> No
Nombre Titulación		
Entidad Otorgante		
Año de inicio	(9)	
Año de finalización	(10)	

Maestría	<input type="radio"/> Sí	<input type="radio"/> No
Nombre Titulación		

CA

ANEXO RESOLUCIÓN N° 162

Entidad Otorgante		
Año de inicio	(11)	
Año de finalización	(12)	
¿Obtuvo Beca para su Realización?	<input type="radio"/> Sí	<input type="radio"/> No
Doctorado	<input type="radio"/> Sí	<input type="radio"/> No
Nombre Titulación		
Entidad Otorgante		
Año de inicio	(13)	
Año de finalización	(14)	
¿Obtuvo Beca para su Realización?	<input type="radio"/> Sí	<input type="radio"/> No
Haga click en "Guardar" para continuar con la encuesta.		

FORMULARIO DE RESPUESTAS CONTINUA			
¿Ha participado en instancias de formación vinculadas con temas pedagógico-didácticos en los últimos cinco años?	<input type="radio"/> Sí	<input type="radio"/> No	
Seleccione hasta tres ejes temáticos de dichas ofertas de formación en las que participó	<input type="checkbox"/> Sistemas y Política universitaria <input type="checkbox"/> Uso de TIC para la docencia universitaria	<input type="checkbox"/> Organización de la enseñanza <input type="checkbox"/> Producción de materiales para la enseñanza universitaria	<input type="checkbox"/> Trayectorias y acompañamiento estudiantil <input type="checkbox"/> Otros
Señale entidades oferentes de dichas ofertas de formación	<input type="checkbox"/> UNPAZ <input type="checkbox"/> Universidad privada extranjera <input type="checkbox"/> Otros	<input type="checkbox"/> Universidad privada argentina <input type="checkbox"/> Centros/Institutos privados <input type="checkbox"/> Otra Universidad estatal argentina	<input type="checkbox"/> Universidad estatal extranjera <input type="checkbox"/> Asociaciones gremiales
¿Ha participado de instancias de formación docente con modalidad virtual?	<input type="radio"/> Sí	<input type="radio"/> No	
¿Utiliza aula virtual para el desarrollo de la docencia?	<input type="radio"/> Sí	<input type="radio"/> No	

ANEXO RESOLUCIÓN Nº 162

Indique qué herramientas informáticas Ud. utiliza para el desarrollo de la docencia en UNPAZ:

- | | | |
|-----------------------------------------------------------------------|----------------------------------------------------------------------|---------------------------------------------|
| <input type="checkbox"/> Hoja de cálculo (excell-drive-calc-etc) | <input type="checkbox"/> Procesador de texto (Word-drive-writer-etc) | <input type="checkbox"/> Base de datos |
| <input type="checkbox"/> Editores de fotografías | <input type="checkbox"/> Editores de audios y videos | <input type="checkbox"/> Correo electrónico |
| <input type="checkbox"/> Mensajería interna de la plataforma de UNPAZ | | |

Haga click en "Guardar" para continuar con la encuesta.

CARGOS DOCENTES EN UNPAZ

¿Tiene antecedentes docentes universitarios en UNPAZ?	<input type="radio"/> Sí	<input type="radio"/> No	
Cargo	<input type="radio"/> 1. Profesor Titular	<input type="radio"/> 2. Profesor Asociado	<input type="radio"/> 3. Profesor Adjunto
	<input type="radio"/> 4. Jefe de Trabajos Prácticos	<input type="radio"/> 5. Profesor Ayudante	
Dedicación	<input type="radio"/> Exclusiva	<input type="radio"/> Semi Exclusiva	<input type="radio"/> Simple
Condición	<input type="radio"/> Ordinario/Regular	<input type="radio"/> Interino	
Tipo de Designacion (Solo responder si es Interino)	<input type="radio"/> Anual	<input type="radio"/> Semestral	
Departamento	<input type="radio"/> Departamento de Ciencias Jurídicas y Sociales	<input type="radio"/> Departamento de Ciencias de la Salud y el Deporte	<input type="radio"/> Departamento de Economía, Producción e Innovación Tecnológica
	<input type="radio"/> CIU	<input type="radio"/> Otros	
Carrera	(15)		
Asignatura	(0)		
Año de Inicio	(16)		
Año de Finalización	(17)		
¿Con el mismo cargo dicta otra asignatura?	<input type="radio"/> Sí	<input type="radio"/> No	
Carrera	(18)		
Asignatura	(0)		
¿Tiene otro antecedente docente Universitario en Unpaz?	<input type="radio"/> Sí	<input type="radio"/> No	

2do. Antecedente docente Universitario en Unpaz

ANEXO RESOLUCIÓN N° 162

Cargo	<input type="radio"/> 1. Profesor Titular <input type="radio"/> 4. Jefe de Trabajos Prácticos	<input type="radio"/> 2. Profesor Asociado <input type="radio"/> 5. Ayudante de Primera	<input type="radio"/> 3. Profesor Adjuntos <input type="radio"/> 6. Ayudante de Segunda
Dedicación	<input type="radio"/> Exclusiva	<input type="radio"/> Semi Exclusiva	<input type="radio"/> Simple
Condición	<input type="radio"/> Ordinario/Regular	<input type="radio"/> Interino	
Tipo de Designacion (Solo responder si es Interino)	<input type="radio"/> Anual	<input type="radio"/> Semestral	
Departamento	<input type="radio"/> Departamento de Ciencias Jurídicas y Sociales <input type="radio"/> CIU	<input type="radio"/> Departamento de Ciencias de la Salud y el Deporte <input type="radio"/> Otros	<input type="radio"/> Departamento de Economía, Producción e Innovación Tecnológica
Carrera	(19)		
Asignatura	(0)		
Año de Inicio	(20)		
Año de Finalización	(21)		
¿Con el mismo cargo dicta otra asignatura?	<input type="radio"/> Sí	<input type="radio"/> No	
Carrera	(22)		
Asignatura	(0)		
¿Tiene otro antecedente docente Universitario en Unpaz?	<input type="radio"/> Sí	<input type="radio"/> No	
3er. Antecedente docente Universitario en Unpaz			
Cargo	<input type="radio"/> 1. Profesor Titular <input type="radio"/> 4. Jefe de Trabajos Prácticos	<input type="radio"/> 2. Profesor Asociado <input type="radio"/> 5. Ayudante de Primera	<input type="radio"/> 3. Profesor Adjuntos <input type="radio"/> 6. Ayudante de Segunda
Dedicación	<input type="radio"/> Exclusiva	<input type="radio"/> Semi Exclusiva	<input type="radio"/> Simple
Condición	<input type="radio"/> Ordinario/Regular	<input type="radio"/> Interino	
Tipo de Designacion (Solo responder si es Interino)	<input type="radio"/> Anual	<input type="radio"/> Semestral	
Departamento	<input type="radio"/> Departamento de Ciencias Jurídicas y Sociales <input type="radio"/> CIU	<input type="radio"/> Departamento de Ciencias de la Salud y el Deporte <input type="radio"/> Otros	<input type="radio"/> Departamento de Economía, Producción e Innovación Tecnológica
Carrera	(23)		



ANEXO RESOLUCIÓN Nº 162

Asignatura	(0)
Año de Inicio	(24)
Año de Finalización	(25)
¿Con el mismo cargo dicta otra asignatura?	<input type="radio"/> Sí <input type="radio"/> No
Carrera	(26)
Asignatura	(0)
Haga click en "Guardar" para continuar con la encuesta.	

CARGOS EN OTRAS UNIVERSIDADES			
¿Tiene antecedentes docentes en otras universidades?	<input type="radio"/> Sí <input type="radio"/> No		
Cargo	<input type="radio"/> 1. Profesor Titular <input type="radio"/> 4. Jefe de Trabajos Prácticos	<input type="radio"/> 2. Profesor Asociado <input type="radio"/> 5. Ayudante de Primera	<input type="radio"/> 3. Profesor Adjuntos <input type="radio"/> 6. Ayudante de Segunda
Dedicación	<input type="radio"/> Exclusiva	<input type="radio"/> Semi Exclusiva	<input type="radio"/> Simple
Condición	<input type="radio"/> Ordinario/Regular <input type="radio"/> Interino		
Universidad	(0)		
Carrera	(0)		
Año de Inicio	(27)		
Año de Finalización	(28)		
¿Tiene otro antecedente docente Universitario en otras Universidades?	<input type="radio"/> Sí <input type="radio"/> No		
2do. Antecedente Docente en otras Universidades			
Cargo	<input type="radio"/> 1. Profesor Titular <input type="radio"/> 4. Jefe de Trabajos Prácticos	<input type="radio"/> 2. Profesor Asociado <input type="radio"/> 5. Ayudante de Primera	<input type="radio"/> 3. Profesor Adjuntos <input type="radio"/> 6. Ayudante de Segunda
Dedicación	<input type="radio"/> Exclusiva	<input type="radio"/> Semi Exclusiva	<input type="radio"/> Simple
Condición	<input type="radio"/> Ordinario/Regular <input type="radio"/> Interino		
Universidad	(0)		
Carrera	(0)		

Año de Inicio	(29)
Año de Finalización	(30)
¿Tiene otro antecedente docente Universitario en otras Universidades?	<input type="radio"/> Sí <input type="radio"/> No
3er. Antecedente Docente en otras Universidades	
Cargo	<input type="radio"/> 1. Profesor Titular <input type="radio"/> 2. Profesor Asociado <input type="radio"/> 3. Profesor Adjuntos <input type="radio"/> 4. Jefe de Trabajos Prácticos <input type="radio"/> 5. Ayudante de Primera <input type="radio"/> 6. Ayudante de Segunda
Dedicación	<input type="radio"/> Exclusiva <input type="radio"/> Semi Exclusiva <input type="radio"/> Simple
Condición	<input type="radio"/> Ordinario/Regular <input type="radio"/> Interino
Universidad	(0)
Carrera	(0)
Año de Inicio	(31)
Año de Finalización	(32)
Haga click en "Guardar" para continuar con la encuesta.	

CARGO DOCENTE EN POSGRADOS	
¿Realiza actividad Docente en Posgrado?	<input type="radio"/> Sí <input type="radio"/> No
Tipo de Posgrado	<input type="radio"/> Especialización <input type="radio"/> Maestría <input type="radio"/> Doctorado
Universidad	(33)
Carrera	(0)
Asignatura	
¿Realiza otra actividad docente en Posgrado?	<input type="radio"/> Sí <input type="radio"/> No
2do. Cargo Docente - Posgrado	
Tipo de Posgrado	<input type="radio"/> Especialización <input type="radio"/> Maestría <input type="radio"/> Doctorado
Universidad	(35)

ANEXO RESOLUCIÓN Nº 162

Carrera	(0)
Asignatura	
¿Realiza otra actividad docente en Posgrado?	<input type="radio"/> Sí <input type="radio"/> No
3er Cargo Docente - Posgrado	
Tipo de Posgrado	<input type="radio"/> Especialización <input type="radio"/> Maestría <input type="radio"/> Doctorado
Universidad	(37)
Carrera	(0)
Asignatura	
Haga click en "Guardar" para continuar con la encuesta.	

INVESTIGACIÓN Y DESARROLLO			
¿Realiza actividades de Investigación y Desarrollo?	<input type="radio"/> Sí <input type="radio"/> No		
Principal línea de investigación			
2da. línea de investigación, si es que posee			
3ra. línea de investigación, si es que posee			
Categoría Programa Incentivos a Docentes-Investigadores	<input type="radio"/> I <input type="radio"/> II <input type="radio"/> III <input type="radio"/> IV <input type="radio"/> V <input type="radio"/> No posee		
¿Fue beneficiario/a Beca Posdoctoral?	<input type="radio"/> Sí <input type="radio"/> No		
¿En qué organismos?	<input type="radio"/> CONICET <input type="radio"/> CIC <input type="radio"/> Otro		
¿Cuál? (Sólo si responde "Otro" en la respuesta anterior)			
Año de Inicio	(39)		
Año de Finalización	(40)		
¿Pertenece a la carrera de investigador?	<input type="radio"/> Sí <input type="radio"/> No		
¿En qué organismos?	<input type="radio"/> CONICET <input type="radio"/> CIC <input type="radio"/> Otro		

Handwritten marks/signatures in the bottom left corner.

ANEXO RESOLUCIÓN N° 162

¿Cuál? (Sólo si responde "Otro" en la respuesta anterior)			
¿Qué categoría reviste?	<input type="radio"/> Asistente <input type="radio"/> Superior	<input type="radio"/> Adjunto <input type="radio"/> Otro	<input type="radio"/> Principal
¿Cuál? (Sólo si responde "Otro" en la respuesta anterior)			
¿Reviste categoría como personal de apoyo en algún organismo de CyT?	<input type="radio"/> Sí	<input type="radio"/> No	
¿En qué organismos?	<input type="radio"/> CONICET	<input type="radio"/> CIC	<input type="radio"/> Otro
¿Cuál? (Sólo si responde "Otro" en la respuesta anterior)			
Publicaciones en Revistas Científicas Nacionales con referato	<input type="radio"/> Sí	<input type="radio"/> No	
Cantidad durante 2018			
Cantidad durante 2017			
Cantidad durante 2016			
Cantidad durante 2015			
Cantidad durante 2014			
Publicaciones en Revistas Científicas Nacionales sin referato	<input type="radio"/> Sí	<input type="radio"/> No	
Cantidad durante 2018			
Cantidad durante 2017			
Cantidad durante 2016			
Cantidad durante 2015			
Cantidad durante 2014			
Publicaciones en Revistas Científicas Internacionales con Referato	<input type="radio"/> Sí	<input type="radio"/> No	
Cantidad durante 2018			
Cantidad durante 2017			
Cantidad durante 2016			
Cantidad durante 2015			
Cantidad durante 2014			

ANEXO RESOLUCIÓN N° 162 -=

Publicaciones en Revistas Científicas Internacionales sin referato	<input type="radio"/> Sí	<input type="radio"/> No
Cantidad durante 2018		
Cantidad durante 2017		
Cantidad durante 2016		
Cantidad durante 2015		
Cantidad durante 2014		
Libros	<input type="radio"/> Sí	<input type="radio"/> No
Cantidad durante 2018		
Cantidad durante 2017		
Cantidad durante 2016		
Cantidad durante 2015		
Cantidad durante 2014		
Capítulos de Libros	<input type="radio"/> Sí	<input type="radio"/> No
Cantidad durante 2018		
Cantidad durante 2017		
Cantidad durante 2016		
Cantidad durante 2015		
Cantidad durante 2014		
Publicaciones en Actas de Congresos	<input type="radio"/> Sí	<input type="radio"/> No
Cantidad durante 2018		
Cantidad durante 2017		
Cantidad durante 2016		
Cantidad durante 2015		
Cantidad durante 2014		
Haga click en "Guardar" para continuar con la encuesta.		

ANEXO RESOLUCION N° 162

¿Participa o participó de actividades de investigación y desarrollo?	<input type="radio"/> Sí	<input type="radio"/> No	
Título de proyecto			
Rol en equipo de investigación	<input type="radio"/> Director	<input type="radio"/> Coodirector	<input type="radio"/> Investigador Formado
	<input type="radio"/> Investigador en Formación	<input type="radio"/> Becario	
Nombre del Director			
Área de conocimiento	<input type="radio"/> Ciencias Agrícolas	<input type="radio"/> Ciencias Exactas y Naturales	<input type="radio"/> Ciencias Médicas
	<input type="radio"/> Ciencias Sociales	<input type="radio"/> Humanidades	<input type="radio"/> Ingeniería y Tecnología
Disciplina	(41)		
Institución	<input type="radio"/> UNPAZ	<input type="radio"/> UUNN (universidades nacionales)	<input type="radio"/> ANPCyT (agencia nacional de promoción científica y tecnológica)
	<input type="radio"/> CONICET	<input type="radio"/> Otro	
¿Cuál? (Sólo si responde "Otro" en la respuesta anterior)			
¿Recibe financiamiento?	<input type="radio"/> Sí	<input type="radio"/> No	
Organismo financiador	<input type="radio"/> UNPAZ	<input type="radio"/> UUNN (universidades nacionales)	<input type="radio"/> ANPCyT (agencia nacional de promoción científica y tecnológica)
	<input type="radio"/> CONICET	<input type="radio"/> Otro	
¿Cuál? (Sólo si responde "Otro" en la respuesta anterior)			
Año de Inicio	(42)		
Año de Finalización	(43)		
2do Proyecto de Investigación			
¿Posee un segundo proyecto de investigación?	<input type="radio"/> Sí	<input type="radio"/> No	
Sólo contestar lo siguiente sólo si posee un segundo proyecto de investigación			
Título de proyecto			
Rol en equipo de investigación	<input type="radio"/> Director	<input type="radio"/> Coodirector	<input type="radio"/> Investigador Formado
	<input type="radio"/> Investigador en Formación	<input type="radio"/> Becario	

CAJ

MS

ANEXO RESOLUCION N° 162

Nombre del Director			
Área de conocimiento	<input type="radio"/> Ciencias Agrícolas <input type="radio"/> Ciencias Sociales	<input type="radio"/> Ciencias Exactas y Naturales <input type="radio"/> Humanidades	<input type="radio"/> Ciencias Médicas <input type="radio"/> Ingeniería y Tecnología
Disciplina	(44)		
¿Recibe financiamiento?	<input type="radio"/> Sí	<input type="radio"/> No	
Organismo financiador	<input type="radio"/> UNPAZ <input type="radio"/> CONICET	<input type="radio"/> UUNN (universidades nacionales) <input type="radio"/> Otro	<input type="radio"/> ANPCyT (agencia nacional de promoción científica y tecnológica)
¿Cuál? (Sólo si responde "Otro" en la respuesta anterior)			
Año de Inicio	(45)		
Año de Finalización	(46)		
3er Proyecto de Investigación			
¿Posee un tercer proyecto de investigación?	<input type="radio"/> Sí	<input type="radio"/> No	
Sólo contestar lo siguiente sólo si posee un tercer proyecto de investigación			
Título de proyecto			
Rol en equipo de investigación	<input type="radio"/> Director <input type="radio"/> Investigador en Formación	<input type="radio"/> Coodirector <input type="radio"/> Becario	<input type="radio"/> Investigador Formado
Nombre del Director			
Área de conocimiento	<input type="radio"/> Ciencias Agrícolas <input type="radio"/> Ciencias Sociales	<input type="radio"/> Ciencias Exactas y Naturales <input type="radio"/> Humanidades	<input type="radio"/> Ciencias Médicas <input type="radio"/> Ingeniería y Tecnología
Disciplina	(47)		
¿Recibe financiamiento?	<input type="radio"/> Sí	<input type="radio"/> No	
Organismo financiador	<input type="radio"/> UNPAZ <input type="radio"/> CONICET	<input type="radio"/> UUNN (universidades nacionales) <input type="radio"/> Otro	<input type="radio"/> ANPCyT (agencia nacional de promoción científica y tecnológica)

ANEXO RESOLUCIÓN N° 162 =

¿Cuál? (Sólo si responde "Otro" en la respuesta anterior)

Año de Inicio (48)

Año de Finalización (49)

Haga click en "Guardar" para continuar con la encuesta.

Sólo se considerarán las tesis y tesinas finalizadas y aprobadas

Dirección de tesis/tesina de grado Sí No

Cantidad durante 2018

Cantidad durante 2017

Cantidad durante 2016

Cantidad durante 2015

Cantidad durante 2014

Dirección de tesis de maestría Sí No

Cantidad durante 2018

Cantidad durante 2017

Cantidad durante 2016

Cantidad durante 2015

Cantidad durante 2014

Dirección de tesis de doctorado Sí No

Cantidad durante 2018

Cantidad durante 2017

Cantidad durante 2016

Cantidad durante 2015

Cantidad durante 2014

CA
g

ANEXO RESOLUCIÓN N° 162 -

Haga click en "Guardar" para continuar con la encuesta.

1da. Actividad de vinculación y transferencia			
¿Participa o participó de Actividades de Vinculación y Transferencia?	<input type="radio"/> Sí	<input type="radio"/> No	
Título del proyecto			
Rol dentro del proyecto	<input type="radio"/> Director	<input type="radio"/> Coodirector	<input type="radio"/> Investigador Formado
	<input type="radio"/> Investigador en Formación	<input type="radio"/> Becario	
Tipo de transferencia	<input type="radio"/> Desarrollo tecnológico	<input type="radio"/> Estudio analítico o diagnóstico	<input type="radio"/> Análisis y/o implementación de técnicas o procesos en organizaciones productivas o sociales
	<input type="radio"/> Capacitación	<input type="radio"/> Servicios técnicos	
Año de Inicio (50)			
Año de Finalización (51)			
Institución	<input type="radio"/> Departamento UNPAZ	<input type="radio"/> SECYT UNPAZ	<input type="radio"/> UUNN
	<input type="radio"/> Otro		
¿Cuál? (Sólo si responde "Otro" en la respuesta anterior)			
Fuente de financiamiento	<input type="radio"/> UNPAZ	<input type="radio"/> SPU	<input type="radio"/> CONICET
	<input type="radio"/> OTRO ORGANISMO DE CYT		
¿Cuál? (Sólo si responde "Otro" en la respuesta anterior)			
Destinatarios	<input type="radio"/> Microempresas/Empleadores	<input type="radio"/> Pymes	<input type="radio"/> Grandes empresas
	<input type="radio"/> Sociedades civiles/ONG	<input type="radio"/> Organizaciones Comunitarias	<input type="radio"/> Instituciones educativas
	<input type="radio"/> Municipio	<input type="radio"/> Provincia	<input type="radio"/> Nación
¿Tiene otra actividad de vinculación y transferencia?	<input type="radio"/> Sí	<input type="radio"/> No	
2da. Actividad de vinculación y transferencia			
Título del proyecto			
Rol dentro del proyecto	<input type="radio"/> Director	<input type="radio"/> Coodirector	<input type="radio"/> Investigador Formado
	<input type="radio"/> Investigador en Formación	<input type="radio"/> Becario	

M
T
A

ANEXO RESOLUCIÓN N° = 1162

Tipo de transferencia	<input type="radio"/> Desarrollo tecnológico	<input type="radio"/> Estudio analítico o diagnóstico	<input type="radio"/> Análisis y/o implementación de técnicas o procesos en organizaciones productivas o sociales
	<input type="radio"/> Capacitación	<input type="radio"/> Servicios técnicos	
Año de Inicio	(52)		
Año de Finalización	(53)		
Institución	<input type="radio"/> Departamento UNPAZ <input type="radio"/> Otro	<input type="radio"/> SECYT UNPAZ	<input type="radio"/> UUNN
¿Cuál? (Sólo si responde "Otro" en la respuesta anterior)			
Fuente de financiamiento	<input type="radio"/> UNPAZ <input type="radio"/> OTRO ORGANISMO DE CYT	<input type="radio"/> SPU	<input type="radio"/> CONICET
¿Cuál? (Sólo si responde "Otro" en la respuesta anterior)			
Destinatarios	<input type="radio"/> Microempresas/Empleadores <input type="radio"/> Sociedades civiles/ONG <input type="radio"/> Municipio	<input type="radio"/> Pymes <input type="radio"/> Organizaciones Comunitarias <input type="radio"/> Provincia	<input type="radio"/> Grandes empresas <input type="radio"/> Instituciones educativas <input type="radio"/> Nación
¿Tiene otra actividad de vinculación y transferencia?	<input type="radio"/> Sí	<input type="radio"/> No	
3ra. Actividad de vinculación y transferencia			
Título del proyecto			
Rol dentro del proyecto	<input type="radio"/> Director <input type="radio"/> Investigador en Formación	<input type="radio"/> Coodirector <input type="radio"/> Becario	<input type="radio"/> Investigador Formado
Tipo de transferencia	<input type="radio"/> Desarrollo tecnológico <input type="radio"/> Capacitación	<input type="radio"/> Estudio analítico o diagnóstico <input type="radio"/> Servicios técnicos	<input type="radio"/> Análisis y/o implementación de técnicas o procesos en organizaciones productivas o sociales
Año de Inicio	(54)		
Año de Finalización	(55)		
Institución	<input type="radio"/> Departamento UNPAZ <input type="radio"/> Otro	<input type="radio"/> SECYT UNPAZ	<input type="radio"/> UUNN

¿Cuál? (Sólo si responde "Otro" en la respuesta anterior)			
Fuente de financiamiento	<input type="radio"/> UNPAZ <input type="radio"/> OTRO ORGANISMO DE CYT	<input type="radio"/> SPU	<input type="radio"/> CONICET
¿Cuál? (Sólo si responde "Otro" en la respuesta anterior)			
Destinatarios	<input type="radio"/> Microempresas/Empleadores <input type="radio"/> Sociedades civiles/ONG <input type="radio"/> Municipio	<input type="radio"/> Pymes <input type="radio"/> Organizaciones Comunitarias <input type="radio"/> Provincia	<input type="radio"/> Grandes empresas <input type="radio"/> Instituciones educativas <input type="radio"/> Nación
Haga click en "Guardar" para continuar con la encuesta.			

PROYECTO DE EXTENSIÓN			
¿Participa o participó de Actividades de Extensión?	<input type="radio"/> Sí	<input type="radio"/> No	
Título del proyecto			
Tipo de Actividad	<input type="radio"/> 1. Voluntariado	<input type="radio"/> 2. Extensión	<input type="radio"/> 3. Otros
Año de Inicio	(56)		
Año de Finalización	(57)		
Inserción institucional en la Universidad	<input type="radio"/> 1. Con cátedra docente <input type="radio"/> 4. Otra Secretaría UNPAZ	<input type="radio"/> 2. Con Secretaría de extensión UNPAZ <input type="radio"/> 5. Otra Universidad Nacional	<input type="radio"/> 3. Secretaría Académica UNPAZ
¿Cuál? (Sólo si responde "Otro" en la respuesta anterior)			
Fuente de financiamiento principal	<input type="radio"/> UNPAZ	<input type="radio"/> SPU	<input type="radio"/> OTRO
¿Cuál? (Sólo si responde "Otro" en la respuesta anterior)			
¿Tiene otro proyecto de extensión en curso?	<input type="radio"/> Sí	<input type="radio"/> No	
2do. Proyecto de extensión			
Título del proyecto			
Tipo de Actividad	<input type="radio"/> 1. Voluntariado	<input type="radio"/> 2. Extensión	<input type="radio"/> 3. Otros

CA
AS

ANEXO RESOLUCIÓN N° 162 =

Año de Inicio	(58)
Año de Finalización	(59)
Inserción institucional en la Universidad	<input type="radio"/> 1. Con cátedra docente <input type="radio"/> 2. Con Secretaría de extensión UNPAZ <input type="radio"/> 3. Secretaría Académica UNPAZ <input type="radio"/> 4. Otra Secretaría UNPAZ <input type="radio"/> 5. Otra Universidad Nacional
¿Cuál? (Sólo si responde "Otro" en la respuesta anterior)	
Fuente de financiamiento principal	<input type="radio"/> UNPAZ <input type="radio"/> SPU <input type="radio"/> OTRO
¿Cuál? (Sólo si responde "Otro" en la respuesta anterior)	
¿Tiene otro proyecto de extensión en curso?	<input type="radio"/> Sí <input type="radio"/> No

3er. Proyecto de extensión

Título del proyecto	
Tipo de Actividad	<input type="radio"/> 1. Voluntariado <input type="radio"/> 2. Extensión <input type="radio"/> 3. Otros
Año de Inicio	(60)
Año de Finalización	(61)
Inserción institucional en la Universidad	<input type="radio"/> 1. Con cátedra docente <input type="radio"/> 2. Con Secretaría de extensión UNPAZ <input type="radio"/> 3. Secretaría Académica UNPAZ <input type="radio"/> 4. Otra Secretaría UNPAZ <input type="radio"/> 5. Otra Universidad Nacional
¿Cuál? (Sólo si responde "Otro" en la respuesta anterior)	
Fuente de financiamiento principal	<input type="radio"/> UNPAZ <input type="radio"/> SPU <input type="radio"/> OTRO
¿Cuál? (Sólo si responde "Otro" en la respuesta anterior)	

Haga click en "Guardar" para continuar con la encuesta.

¿HA SIDO EMPLEADO PROFESIONAL EN LOS ÚLTIMOS 5 AÑOS?	
Empresa Privada	<input type="radio"/> Sí <input type="radio"/> No
Empresa Pública	<input type="radio"/> Sí <input type="radio"/> No
Gestión Pública	<input type="radio"/> Sí <input type="radio"/> No

ANEXO RESOLUCIÓN N° 162

Gestión Universitaria	<input type="radio"/> Si	<input type="radio"/> No
ONG	<input type="radio"/> Si	<input type="radio"/> No
Otros		
Haga click en "Guardar" para continuar con la encuesta.		
Declaro que toda la información contenida en el presente formulario es verídica.		
DECLARACIÓN JURADA	<input type="checkbox"/> Acepto términos	

Handwritten marks/signatures

ANEXO II

Manual de Autogestión

Censo Docente

UNPAZ

Universidad Nacional de José Clemente Paz

Handwritten initials/signature

Tabla de Contenidos

1. Propósitos del Documento
2. Preguntas Frecuentes
 - 2.1 Conceptuales
 - 2.2 Operativas
 - 2.3 Seguridad
 - 2.4 Ingreso al sistema
 - 2.5 Dificultades en el ingreso
 - 2.6 Ingreso de los datos

Handwritten marks:
CS
8

1. PROPÓSITOS DEL DOCUMENTO

La Universidad Nacional de José Clemente Paz (UNPAZ) ha determinado la realización del CENSO DOCENTE OBLIGATORIO de la UNPAZ.

Los datos relevados permitirán que la UNPAZ cuente con información fidedigna y confiable sobre el perfil académico de sus docentes así como sobre las características de las actividades de docencia, investigación, vinculación, transferencia y extensión que desarrollan, entre otros.

El instrumento de recolección de información es un cuestionario de tipo auto-administrado, que debe ser obligatoriamente completado por los docentes de todas las categorías a través del acceso a una página en el sitio WEB de la Universidad. El relevamiento tiene como finalidad que la UNPAZ cuente con información y herramientas para promover las actividades de investigación y transferencia al territorio así como la carrera docente, la capacitación científica, cultural y didáctica de los docentes e investigadores, orientándola hacia la formación interdisciplinaria, la actualización continua y la profundización del conocimiento de la región.

La Información brindada en el presente Censo tiene carácter de Declaración Jurada y es estrictamente confidencial.

2. PREGUNTAS FRECUENTES

2.1 Conceptuales

¿QUÉ ES UN CENSO?

Es el procedimiento de relevamiento de información sobre una población determinada.

¿QUIÉN DEBE CENSARSE?

Todas las personas que en el período comprendido entre el segundo cuatrimestre de 2018 y el primero de 2019 hayan desempeñado o desempeñen funciones docentes en la Universidad Nacional de José Clemente Paz (UNPAZ).

¿POR QUÉ DEBE CENSARSE UN DOCENTE?

De acuerdo a la Res. (R) N°74-2017, se ESTABLECE LA OBLIGATORIEDAD DEL CENSO para todos los docentes de la UNPAZ.



¿QUÉ PASA SI UN DOCENTE NO SE CENSA?

Por Resolución del Rector se estableció la OBLIGATORIEDAD DEL CENSO para todos los docentes de la UNPAZ que en el período comprendido entre el segundo cuatrimestre de 2018 y el primero de 2019 hayan desempeñado o desempeñen funciones docentes en carreras de pregrado, grado o posgrado, cualquiera sea su categoría, dedicación, condición, tipo de designación y relación contractual. Asimismo se establece que el incumplimiento injustificado del censo será pasible de medidas disciplinarias.

¿CUÁNTO TIEMPO ES EL ESTIMADO PARA COMPLETAR EL CUESTIONARIO?

El tiempo estimado para completar el cuestionario está comprendido entre 30 minutos y 1 hora en total, según la extensión de sus antecedentes, pudiéndose realizar la carga de toda la información en varias sesiones, en distintos momentos durante las 24hs del día.

2.2 Operativas

¿SE PUEDE DESCARGAR EL FORMULARIO, IMPRIMIRLO, COMPLETARLO A MANO Y ENTREGARLO EN ALGUNA UNIDAD ACADÉMICA?

NO. El formulario del censo debe completarse en forma on-line, las respuestas son guardadas en forma automática por el sistema.

SI SE ES DOCENTE DE GRADO, PRE-GRADO Y/O POSGRADO A LA VEZ, ¿CUÁNTAS VECES SE DEBE COMPLETAR EL CENSO?

Si se es docente de grado y de posgrado, se deberá ingresar una sola vez al sistema para contestar las preguntas correspondientes a cada cargo y/o función que se desempeñe en una o más unidad académica en los distintos niveles de grado o posgrado.

SI SE ES DOCENTE CON DOS O MÁS CARGOS ¿CUÁNTAS VECES DEBO CENSARME?

Los docentes que tengan más de un cargo deberán censarse solo una vez y el sistema les asignará el cuestionario correspondiente que contendrá todos los cargos y/o funciones sobre los que deberá contestar.




2.3 Seguridad

¿EL CENSO ES CONFIDENCIAL?

Toda la INFORMACIÓN solicitada en este censo reviste carácter estrictamente CONFIDENCIAL y reservado.

¿CUÁLES SON LOS REQUISITOS TECNOLÓGICOS CON QUE SE DEBE CONTAR PARA PODER COMPLETAR EL CENSO (PC, INTERNET, NAVEGADOR)?

Los mínimos requisitos con los que se debe contar son una computadora de escritorio o notebook, conexión a internet y un navegador de internet.

¿PUEDE UNO CENSARSE DESDE UN LOCUTORIO, DESDE LA PC LABORAL Y/O LUGARES PÚBLICOS?

Si, el ingreso al sistema requiere de una conexión a internet desde cualquier equipo público o privado.

¿CÓMO SE INGRESA AL SISTEMA?

Podrán entrar al sistema ingresando: Número de Documento y la contraseña establecida por el sistema, la cual le será informada por email. Una vez ingresado se recomienda el cambio de contraseña. Se podrá reingresar en todas las oportunidades que lo desee, para completar el censo dentro del lapso previsto.



¿QUÉ SUCEDE SI SE OLVIDA LA CONTRASEÑA DE INGRESO AL SISTEMA?

En caso que olvide la contraseña se debe dirigir el reclamo vía email a la siguiente cuenta: relevamientodocente@unpaz.edu.ar

¿CÓMO SE PUEDE GRABAR E IMPRIMIR EL COMPROBANTE DEL CENSO?

Al finalizar la encuesta hay una opción para poder descargar el comprobante como así también toda la encuesta en un archivo PDF, para luego poder imprimirlo en cualquier tipo de aplicación que acepte este tipo de formato.

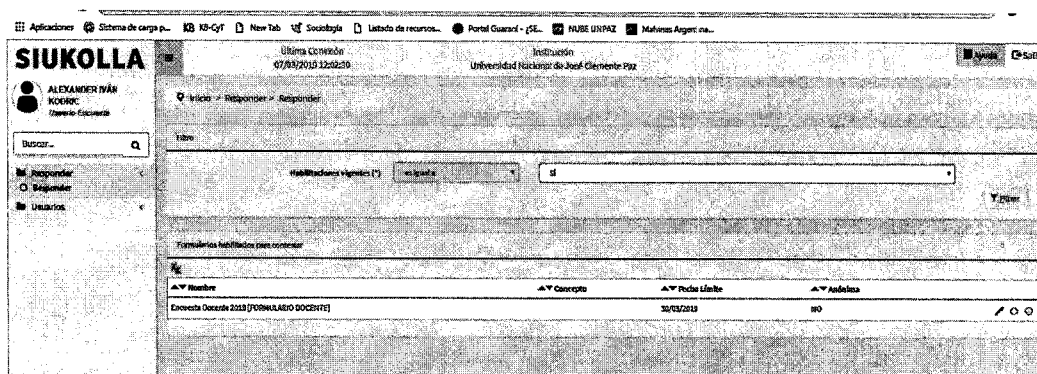
¿QUÉ SUCEDE SI NO TENGO INSTALADO LA APLICACIÓN PARA LA LECTURA DE PDF'S Y NO PUEDO IMPRIMIR EL COMPROBANTE O LA ENCUESTA?
¿PUEDO RECUPERARLO EN OTRO MOMENTO? ¿QUEDA REGISTRO DE MI TRÁMITE?

Si no se posee con una aplicación para poder imprimir el comprobante o la encuesta, el archivo queda guardado hasta que se disponga de uno, y además estos están disponibles en el sistema Kolla cada vez que uno lo requiera, siempre y cuando la encuesta esté terminada.

2.4 Ingreso al sistema


Ingrese el LINK <https://kolla.unpaz.edu.ar/> para acceder al sistema

Una vez que accede a la pantalla de inicio del SIUKOLLA ingrese su NÚMERO DE DOCUMENTO y Contraseña.




En la PRIMERA PANTALLA, abajo a la izquierda, tienen la opción: Encuesta Docente 2019 [FORMULARIO DOCENTE]. A la derecha, tienen el ícono lápiz para ingresar al formulario.

Handwritten signature



Antes de responder el CUESTIONARIO, a la izquierda tienen la opción de cambio de contraseña.



Para ingresar al sistema existe una clave genérica para todos los usuarios que responderán la encuesta docente (la misma será suministrada vía email).

SE RECOMIENDA EL CAMBIO DE CLAVE a fin de resguardar su datos, antes de comenzar a responder el Censo.

2.5 Dificultades para ingresar al sistema

¿POR QUÉ NO PUEDO INGRESAR AL SISTEMA PARA REGISTRARME Y CENSARME?

Porque las credenciales suministradas no son correctas, o usted no está registrado como usuario para ingresar a Kolla.

¿SI NO PUEDO ACCEDER AL SISTEMA A DÓNDE DEBO DIRIGIRME PARA QUE ME HABILITEN EL ACCESO?

El sistema le brinda la posibilidad de generar una consulta on-line para que el equipo censal le responda por el mismo medio. En este caso puede dirigir las consultas a relevamientodocente@unpaz.edu.ar

Handwritten signature

2.6 Ingreso de datos

Antes que nada, debido a las especificidades del sistema, tome en cuenta que para ir avanzando a cada campo deberá siempre volver a posicionar el cursos en la solapa N° 1 (DATOS PERSONALES) y a partir de ahí bajar hasta llegar al campo que desea completar. Una vez terminado de completar cada campo recuerde hacer click en el botón “guardar” a fin de poder continuar con la encuesta.

El primer campo a completar es: **DATOS PERSONALES**, éste requiere la “Fecha de Nacimiento” y solicita la incorporación de la información separada por barras: Ej.: 02/10/1973.

ión 4.1.0 Institución
Universidad Nacional de José Clemente Paz

FORMULARIO DOCENTE

Toda la información solicitada en este censo reviste carácter estrictamente confidencial y reservado de acuerdo a la Ley 17.622. Muchas gracias por su participación.

Censo Docente ↑↓

DATOS PERSONALES	DATOS PERSONALES
FORMACIÓN ACADÉ...	Nombre y Apellido * <input type="text"/> <small>Por favor, complete el campo.</small>
FORMACIÓN DOCEN...	Género * <input type="text"/> <small>Por favor, complete el campo.</small>
CARGOS DOCENTES...	Fecha de Nacimiento * <input type="text"/> <small>Por favor, complete el campo.</small>
CARGOS DOCENTES...	DNI * <input type="text"/> <small>Por favor, complete el campo.</small>
CARGOS DOCENTES...	Teléfono de Línea <input type="text"/>
INVESTIGACIÓN Y...	Teléfono Móvil (15) <input type="text"/>
PROYECTOS DE IN...	Lugar de residencia <input type="text"/>
DIRECCIÓN DE	

En los Ejes “DNI y TEL” se solicita el ingreso sólo de números, sin separadores.

El Eje “Lugar de Residencia” cuenta con una ventana desplegable donde se debe seleccionar de las opciones disponibles país, provincia, departamento y localidad.

Los campos se guardan automáticamente, por lo que se puede realizar la carga en distintos momentos y/o días.

<input checked="" type="radio"/> DATOS PERSONALES	FORMACIÓN ACADÉMICA	
FORMACIÓN ACADÉ...	Grado *	<input type="radio"/> Sí <input type="radio"/> No
FORMACIÓN DOCEN...	Nombre Titulación de Grado *	<input type="text"/>
CARGOS DOCENTES...	Entidad Otorgante *	<input type="text"/>
CARGOS DOCENTES...	Año de Inicio *	<input type="text"/>
CARGOS DOCENTES...	Año de finalización *	<input type="text"/>
INVESTIGACIÓN Y...	¿Tiene otra titulación de grado? *	<input type="radio"/> Sí <input type="radio"/> No
PROYECTOS DE IN...	Nombre Titulación de Grado *	<input type="text"/>
DIRECCIÓN DE TESIS	Entidad Otorgante *	<input type="text"/>

Respecto al campo **FORMACIÓN ACADÉMICA**, en el eje "Entidad otorgante" del título, hay límites de caracteres por lo que se recomienda ingresar sólo el dato de la Universidad (NO hace falta el detalle de facultad, área, etc.).

Dentro del eje "Año de Finalización" al final del desplegable aparece la opción (SIN FINALIZAR) opción que puede tomar si sus estudios se encuentran en curso.

En el detalle de todos los estudios realizados se debe indicar por SI o NO si se cuenta con estudios en las modalidades propuestas. Si presiona la opción "SI" se despliegan automáticamente los campos a completar (esto mismo sucederá en varios campos a lo largo de todo el relevamiento).

El programa SIU KOLLA permite en cada celda una cantidad acotada de caracteres, por lo cual cuando tenga problemas en este sentido se recomienda resumir nombres o títulos. En este campo seguramente le sucederá en el eje "Nombre de la titulación".

En el campo **FORMACIÓN DOCENTE CONTINUA** se requiere que seleccione entre las opciones disponibles para responder a los interrogantes planteados.

Handwritten signature

① DATOS PERSONALES	FORMACIÓN DOCENTE CONTINUA
② FORMACIÓN ACADÉ...	¿Ha participado en instancias de formación vinculadas con temas pedagógico-didácticos en los últimos cinco años? *
FORMACIÓN DOCEN...	<input type="radio"/> Sí <input type="radio"/> No
CARGOS DOCENTES...	Seleccione hasta tres ejes temáticos de dichas ofertas de formación en las que participó *
CARGOS DOCENTES...	<input type="checkbox"/> Sistemas y Política universitaria <input type="checkbox"/> Organización de la enseñanza <input type="checkbox"/> Trayectorias y acompañamiento estudiantil <input type="checkbox"/> Uso de TIC para la docencia universitaria <input type="checkbox"/> Producción de materiales para la enseñanza universitaria <input type="checkbox"/> Otros
INVESTIGACIÓN Y...	Señale entidades oferentes de dichas ofertas de formación *
PROYECTOS DE IN...	<input type="checkbox"/> UNPAZ <input type="checkbox"/> Otra Universidad estatal argentina <input type="checkbox"/> Universidad privada argentina <input type="checkbox"/> Universidad estatal extranjera <input type="checkbox"/> Universidad privada extranjera <input type="checkbox"/> Centros/Institutos privados <input type="checkbox"/> Asociaciones gremiales <input type="checkbox"/> Otros
DIRECCIÓN DE TESIS	¿Ha participado de instancias de formación docente con modalidad virtual? *
PROYECTOS DE V...	<input type="radio"/> Sí <input type="radio"/> No
PROYECTOS DE E...	¿Utiliza aula virtual para el desarrollo de la docencia? *
OTRA ACTIVIDAD ...	<input type="radio"/> Sí <input type="radio"/> No
DECLARACIÓN JURADA	

A continuación se consulta acerca de sus cargos docentes: de grado o pre-grado en UNPAZ, de grado o pre-grado en otras universidades y de posgrado.

En primer lugar deberán completarse los **CARGOS DOCENTES EN UNPAZ**.

① DATOS PERSONALES	CARGOS DOCENTES EN UNPAZ
② FORMACIÓN ACADÉ...	¿Tiene antecedentes docentes universitarios en UNPAZ? *
FORMACIÓN DOCEN...	<input type="radio"/> Sí <input type="radio"/> No
CARGOS DOCENTES...	Cargo *
CARGOS DOCENTES...	Dedicación *
CARGOS DOCENTES...	Condición *
INVESTIGACIÓN Y...	Departamento *
PROYECTOS DE IN...	Carrera *
DIRECCIÓN DE TESIS	Asignatura *
PROYECTOS DE V...	Año de Inicio *
PROYECTOS DE E...	Año de Finalización *
OTRA ACTIVIDAD	¿Con el mismo cargo dicta otra asignatura? *
	<input type="radio"/> Sí <input type="radio"/> No

Primeramente se pregunta si tienen Cargos Docentes Universitarios en UNPAZ. Las opciones son SI o NO. Si responden No, el desplegable de opciones se contrae, dejando pasó al nuevo eje.



En los ejes que siguen tendrá opciones desplegadas para elegir y se recomienda tener estos datos al momento de la carga:

A) GRADO

1. Cargo: profesor titular, asociado, adjunto, Jefe de Trabajo Prácticos, ayudante.
2. Dedicación: en el mismo tendrán una opción desplegable para elegir: exclusiva, semi exclusiva y simple.
3. Condición: ordinario/regular o interino.
4. Tipo de Designación: anual o semestral
5. Departamento
6. Carrera
7. Asignatura
8. Año de Inicio y Año de finalización.

Se les requiere dar cuenta de hasta tres cargos. Tome en cuenta que si no posee más de un cargo el sistema le requerirá que igualmente complete con la opción “no” en las preguntas sobre “2do y 3er cargo docente”. La misma lógica operará en los otros campos donde pueden completarse hasta tres opciones (cargos docentes, proyectos de investigación, de transferencia y de extensión)¹.

La misma lógica opera en el campo **CARGOS DOCENTES EN OTRAS UNIVERSIDADES**

¹ Por más que opte por la opción “no” en las segunda y/o tercera opción, los rubros opcionales permanecerán visibles, si bien no es necesaria completarlas.



<ul style="list-style-type: none"> <input checked="" type="radio"/> DATOS PERSONALES <input checked="" type="radio"/> FORMACIÓN ACADÉ... FORMACIÓN DOCEN... <input checked="" type="radio"/> CARGOS DOCENTES... CARGOS DOCENTES... CARGOS DOCENTES... INVESTIGACIÓN Y... PROYECTOS DE INL... DIRECCIÓN DE TESIS PROYECTOS DE V... PROYECTOS DE E... OTRA ACTIVIDAD DECLARACIÓN JURADA 	CARGOS DOCENTES EN OTRAS UNIVERSIDADES
	¿Tiene antecedentes docentes en otras universidades? * <input type="radio"/> SI <input type="radio"/> No
	Cargo * <input type="text"/>
	Dedicación * <input type="text"/>
	Condición * <input type="text"/>
	Universidad * <input type="text"/>
	Carrera * <input type="text"/>
	Año de Inicio * <input type="text"/>
	Año de Finalización * <input type="text"/>
	¿Tiene otro antecedente docente Universitario en otras Universidades? * <input type="radio"/> SI <input type="radio"/> No
	2do. Antecedente Docente en otras Universidades Cargo * <input type="text"/>

En cuanto al campo **CARGOS DOCENTES EN POSGRADO** primeramente se pregunta si realizan alguna Actividad Docente en Posgrado y aparecen las opciones son SI y NO. Si responden NO, el desplegable de opciones se contrae, dejando pasó al nuevo eje.

En cada uno de los ejes tendrán opciones desplegadas para elegir y se recomienda tener estos datos al momento de la carga:

- Tipo de Posgrado: Especialización, Maestría o Doctorado.
- Carrera
- Asignatura

Se requiere dar cuenta de hasta tres cargos de posgrado.

En cuanto al campo **INVESTIGACIÓN Y DESARROLLO**, se requiere, en primera medida, definir sus líneas de investigación principales (hasta tres) y luego diversas preguntas que resumen algunos antecedentes en el área (p.e. categoría de incentivos, becas obtenidas, si perteneces a la carrera de investigador).

Handwritten signature

<ul style="list-style-type: none"> ① DATOS PERSONALES ② FORMACIÓN ACADÉ... FORMACIÓN DOCEN... ③ CARGOS DOCENTES... ④ CARGOS DOCENTES... ⑤ CARGOS DOCENTES... INVESTIGACIÓN Y... PROYECTOS DE IN... DIRECCIÓN DE TESIS PROYECTOS DE V... PROYECTOS DE E... OTRA ACTIVIDAD ... DECLARACIÓN JURADA 	INVESTIGACIÓN Y DESARROLLO
	¿Realiza actividades de Investigación y Desarrollo? * <input type="radio"/> SI <input type="radio"/> No
	Principal línea de Investigación * <input type="text"/>
	2da. línea de Investigación, si es que posee <input type="text"/>
	3ra. línea de Investigación, si es que posee <input type="text"/>
	Categoría Programa Incentivos a Docentes-Investigadores * <input type="text"/>
	¿Fue beneficiario/a Beca Posdoctoral? * <input type="radio"/> SI <input type="radio"/> No
	¿En qué organismos? * <input type="text"/>
	Año de Inicio * <input type="text"/>
	Año de Finalización * <input type="text"/>

En relación a las publicaciones, en todos los casos se consulta acerca de la cantidad de publicaciones en los últimos años (2014-2018). Esto es, sólo se requiere informar las publicaciones en el período solicitado, no las anteriores y tampoco se requiere el nombre y demás datos de las mismas².

En cuanto al campo **PROYECTOS DE INVESTIGACIÓN Y DESARROLLO** se requiere que señale si participa o participó en proyectos de investigación. Si la respuesta es afirmativa debe informar el título de proyecto, el rol en el equipo de investigación –elegir dentro del desplegable de opciones si es director, co director o si integra el grupo de trabajo puede seleccionar si es investigador formado, en formación o becario. Se requiere además, el nombre del Director, área de conocimiento principal, disciplina, institución de radicación y si posee financiamiento. El ítem “año de finalización” puede dejarse incompleto para el caso en que el o los proyectos no hayan terminado. Se pueden informar hasta un máximo de tres proyectos (actuales o ya finalizados).

² Tome en cuenta que cuando se alude a “publicaciones con referato” se está aludiendo al sistema que implica un proceso por el cual se evalúan los trabajos enviados a una publicación científica. También se lo conoce con el nombre de "arbitraje" o "juicio de los pares", ya que en el proceso intervienen, en la mayoría de los casos, dos especialistas que son designados árbitros (referees) o revisores. La revisión de trabajos por expertos es un método para imponer un estándar científico uniforme, y garantizar la calidad de las investigaciones publicadas (<http://www.cyta.com.ar/ta0402/v4n2a1.htm>).

Handwritten signature

① DATOS PERSONALES	PROYECTOS DE INVESTIGACIÓN Y DESARROLLO	
② FORMACIÓN ACADÉ...	¿Participa o participó de actividades de investigación y desarrollo? *	<input type="radio"/> Sí <input type="radio"/> No
FORMACIÓN DOCEN...	Título de proyecto *	<input type="text"/>
③ CARGOS DOCENTES...	Rol en equipo de investigación *	<input type="text"/>
④ CARGOS DOCENTES...	Nombre del Director *	<input type="text"/>
⑤ INVESTIGACIÓN Y...	Área de conocimiento *	<input type="text"/>
PROYECTOS DE INL...	Disciplina *	<input type="text"/>
DIRECCIÓN DE TESIS	Institución *	<input type="text"/>
PROYECTOS DE V...	¿Recibe financiamiento? *	<input type="radio"/> Sí <input type="radio"/> No
PROYECTOS DE E...	Organismo financiador *	<input type="text"/>
OTRA ACTIVIDAD ...	Año de inicio *	<input type="text"/>
DECLARACIÓN JURADA	Año de Finalización *	<input type="text"/>

En cuanto al campo **DIRECCIÓN DE TESIS**, sólo se considerarán las tesis y tesinas finalizadas y aprobadas. Se requiere el total de las tesinas de grado, por año, en el período 2014-2018. Se deben completar solo cantidades. La misma lógica opera con la dirección de tesis de maestría y doctorado.

① DATOS PERSONALES	DIRECCIÓN DE TESIS	
② FORMACIÓN ACADÉ...	Sólo se considerarán las tesis y tesinas finalizadas y aprobadas	
FORMACIÓN DOCEN...	Dirección de tesis/tesina de grado *	<input type="radio"/> Sí <input type="radio"/> No
③ CARGOS DOCENTES...	Cantidad durante 2018	<input type="text"/>
④ CARGOS DOCENTES...	Cantidad durante 2017	<input type="text"/>
⑤ CARGOS DOCENTES...	Cantidad durante 2016	<input type="text"/>
⑥ INVESTIGACIÓN Y...	Cantidad durante 2015	<input type="text"/>
⑦ PROYECTOS DE INL...	Cantidad durante 2014	<input type="text"/>
DIRECCIÓN DE TESIS	Dirección de tesis de maestría *	<input type="radio"/> Sí <input type="radio"/> No
PROYECTOS DE V...	Cantidad durante 2018	<input type="text"/>
PROYECTOS DE E...	Cantidad durante 2017	<input type="text"/>
OTRA ACTIVIDAD ...	Cantidad durante 2016	<input type="text"/>
DECLARACIÓN JURADA		



En el campo **PROYECTOS DE VINCULACIÓN Y TRANSFERENCIA** se consulta sobre la realización de actividades de vinculación y transferencia tanto tecnológica como social, entendiéndose por las mismas a las actividades de aplicación del conocimiento generado dentro la Universidad. Se requiere ingresar el título del proyecto, el rol dentro del proyecto, el tipo de transferencia proyecto, año de inicio y finalización del proyecto (en caso de estar concluida), institución donde se desarrolla el proyecto, fuente de financiamiento, destinatarios/demandantes que dieron origen al proyecto. Se pueden informar hasta un máximo de tres proyectos (actuales o ya finalizados).

<ul style="list-style-type: none"> ① DATOS PERSONALES ② FORMACIÓN ACADÉ... FORMACIÓN DOCEN... ③ CARGOS DOCENTES... ④ CARGOS DOCENTES... ⑤ CARGOS DOCENTES... ⑥ INVESTIGACIÓN Y... ⑦ PROYECTOS DE IN... DIRECCIÓN DE TESIS PROYECTOS DE V... PROYECTOS DE E... OTRA ACTIVIDAD ... DECLARACIÓN JURADA 	<p style="text-align: center;">PROYECTOS DE VINCULACIÓN Y TRANSFERENCIA</p> <p>¿Participa o participó de Actividades de Vinculación y Transferencia? * <input type="radio"/> Sí <input type="radio"/> No</p> <p>Título del proyecto * <input type="text"/></p> <p>Rol dentro del proyecto * <input type="text"/></p> <p>Tipo de transferencia * <input type="text"/></p> <p>Año de inicio * <input type="text"/></p> <p>Año de Finalización * <input type="text"/></p> <p>Institución * <input type="text"/></p> <p>Fuente de financiamiento * <input type="text"/></p> <p>Destinatarios * <input type="text"/></p> <p>¿Tiene otra actividad de vinculación y transferencia? * <input type="radio"/> Sí <input type="radio"/> No</p>
--------------------------------------------------------------------------------------------------------------------------------------------------------------------------------------------------------------------------------------------------------------------------------------------------------------------------------------------------------------------------------------------------------------------------------	---------------------------------------------------------------------------------------------------------------------------------------------------------------------------------------------------------------------------------------------------------------------------------------------------------------------------------------------------------------------------------------------------------------------------------------------------------------------------------------------------------------------------------------------------------------------------------------------------------------------------------------------------------------------------------------------------------------------------------------------

En el campo **PROYECTOS DE EXTENSIÓN** la lógica es similar a la del campo anterior, pero en este caso los proyectos no necesariamente son derivaciones de proyectos de investigación o conocimiento específico creado en la universidad. Se requiere: el título del proyecto, el tipo de actividad, la fecha de inicio y finalización, la inserción institucional y fuente de financiamiento principal. Se pueden informar hasta un máximo de tres proyectos (actuales o ya finalizados).

<input checked="" type="radio"/> DATOS PERSONALES	PROYECTOS DE EXTENSIÓN
<input checked="" type="radio"/> FORMACIÓN ACADÉ...	¿Participó o participó de Actividades de Extensión? * <input type="radio"/> SI <input type="radio"/> No
FORMACIÓN DOCEN...	Título del proyecto * <input type="text"/>
<input checked="" type="radio"/> CARGOS DOCENTES...	Tipo de Actividad * <input type="text"/>
<input checked="" type="radio"/> CARGOS DOCENTES...	Año de Inicio * <input type="text"/>
<input checked="" type="radio"/> CARGOS DOCENTES...	Año de Finalización * <input type="text"/>
<input checked="" type="radio"/> INVESTIGACIÓN Y...	Inserción Institucional en la Universidad * <input type="text"/>
<input checked="" type="radio"/> PROYECTOS DE IN...	Fuente de financiamiento principal * <input type="text"/>
DIRECCIÓN DE TESIS	¿Tiene otro proyecto de extensión en curso? * <input type="radio"/> SI <input type="radio"/> No
<input checked="" type="radio"/> PROYECTOS DE V...	2do. Proyecto de extensión Título del proyecto <input type="text"/>
PROYECTOS DE E...	
OTRA ACTIVIDAD ...	
DECLARACIÓN	

Finalmente, en cuanto al campo **OTRA ACTIVIDAD PROFESIONAL EN LOS ÚLTIMOS 5 AÑOS**, se consulta por su participación profesional en distintos organismos: Empresa privada, Empresa pública, Gestión Pública, Gestión Universitaria, ONG u Otros. No se requiere detalle de cargos, ni nombres de las instituciones.

<input checked="" type="radio"/> DATOS PERSONALES	OTRA ACTIVIDAD PROFESIONAL EN LOS ÚLTIMOS 5 AÑOS
<input checked="" type="radio"/> FORMACIÓN ACADÉ...	Empresa Privada * <input type="radio"/> SI <input type="radio"/> No
FORMACIÓN DOCEN...	Empresa Pública * <input type="radio"/> SI <input type="radio"/> No
<input checked="" type="radio"/> CARGOS DOCENTES...	Gestión Pública * <input type="radio"/> SI <input type="radio"/> No
<input checked="" type="radio"/> CARGOS DOCENTES...	Gestión Universitaria * <input type="radio"/> SI <input type="radio"/> No
<input checked="" type="radio"/> CARGOS DOCENTES...	ONG * <input type="radio"/> SI <input type="radio"/> No
<input checked="" type="radio"/> INVESTIGACIÓN Y...	Otros <input type="text"/>
<input checked="" type="radio"/> PROYECTOS DE IN...	



Como ya se anticipó lo informado en el censo tiene carácter de Declaración Jurada por lo que la última solapa requiere la confirmación de los datos suministrados.

<input type="radio"/> DATOS PERSONALES	DECLARACIÓN JURADA <i>Declaro que toda la información contenida en el presente formulario es verídica.</i> DECLARACIÓN JURADA * <input type="checkbox"/> Acepto términos
<input type="radio"/> FORMACIÓN ACADÉ...	
FORMACIÓN DOCEN...	
<input type="radio"/> CARGOS	

IMPORTANTE: CHEQUEE LOS DATOS ANTES de elegir la opción GUARDAR, una vez confirmados los datos estos no se pueden modificar.

Ante cualquier inconveniente puede realizar sus consultas a relevamientodocente@unpaz.edu.ar

GRACIAS.

Handwritten signature