



## Resolución CS - 47 / 2026

JOSÉ C. PAZ, 22 de abril de 2026

### VISTO

La Ley de Educación Superior N° 24.521 y sus modificatorias y complementarias, la Ley de Creación de la UNIVERSIDAD NACIONAL DE JOSÉ CLEMENTE PAZ N° 26.577, el Estatuto de la UNIVERSIDAD NACIONAL DE JOSÉ CLEMENTE PAZ aprobado por Resolución del entonces MINISTERIO DE EDUCACIÓN N° 584 del 17 de marzo de 2015, la Ley de Administración Financiera y de los Sistemas de Control del Sector Público Nacional N° 24.156 y sus modificatorias y complementarias, el Decreto Reglamentario N° 1344 de fecha 4 de octubre de 2007, y sus modificatorios y complementarios, la Disposición de la CONTADURÍA GENERAL DE LA NACIÓN N° 9/2023, la Disposición de la CONTADURÍA GENERAL DE LA NACIÓN N° 8/2024, la Disposición de la CONTADURÍA GENERAL DE LA NACIÓN N° 11/2024, la Resolución N° 129/2024 de la SECRETARÍA DE HACIENDA DE LA NACIÓN y el Expediente Digital N° 380/2024 del Registro de la UNIVERSIDAD NACIONAL DE JOSÉ CLEMENTE PAZ, y

### CONSIDERANDO:

Que en el Expediente citado en el Visto se encuentran compilados los Cuadros y Anexos de los Estados Contables de esta CASA DE ALTOS ESTUDIOS, correspondientes al Cierre de Ejercicio 2024 junto a sus antecedentes y documentación respaldatoria.

Que los mismos han sido confeccionados por las áreas competentes de la SECRETARÍA DE ADMINISTRACIÓN, conforme lo dispuesto en la Ley N° 24.156 de Administración Financiera y de los Sistemas de Control del Sector Público Nacional, y sus modificatorias y complementarias, la Resolución de la SECRETARÍA DE HACIENDA del entonces MINISTERIO DE ECONOMÍA Y DE OBRAS Y SERVICIOS PÚBLICOS N° 25/1995 que establece los Fundamentos y Alcances de los Principios de Contabilidad Generalmente Aceptados y Normas Generales de Contabilidad para el Sector Público Nacional, la Resolución de la SECRETARÍA DE HACIENDA del MINISTERIO DE ECONOMÍA DE LA NACIÓN N° 129/2024 referida al Cierre de Cuentas correspondiente al Ejercicio 2024, la Disposición de la CONTADURÍA GENERAL DE LA NACIÓN N° 9/2023, que aprobó un nuevo Manual de Cierre de Ejercicio Anual, y las Disposiciones modificatorias de la CONTADURÍA GENERAL DE LA NACIÓN N° 8/2024 y N° 11/2024.

Que los Cuadros, Estados Contables y Notas Aclaratorias, se han realizado a partir de las registraciones contables efectuadas en el Aplicativo Informático SIU PILAGÁ e información extracontable debidamente compilada durante el Ejercicio 2024.

Que, conforme lo establece el artículo 14 de la Resolución N° 129/2024 de la entonces SECRETARÍA DE HACIENDA del MINISTERIO DE ECONOMÍA, el día 28 de febrero de 2025 fueron presentados los Cuadros, Notas y Anexos correspondientes al Cierre de Ejercicio 2024 ante la DIRECCIÓN DE ANÁLISIS E INFORMACIÓN FINANCIERA de la CONTADURÍA GENERAL DE LA NACIÓN a través del SISTEMA DE INFORMACIÓN FINANCIERA PARA EMPRESAS PÚBLICAS, FONDOS FIDUCIARIOS Y ENTES



EXCLUIDOS DEL PRESUPUESTO DE LA ADMINISTRACIÓN NACIONAL (SIFEP) y, a su vez, ante la entonces SECRETARÍA DE POLÍTICAS UNIVERSITARIAS del entonces MINISTERIO DE EDUCACIÓN DE LA NACIÓN mediante su importador presupuestario web (spupedidos).

Que el día 25 de marzo de 2025 mediante NO-2025-30584857-APN-DAIF#MEC, la DIRECCIÓN DE ANÁLISIS E INFORMACIÓN FINANCIERA de la CONTADURÍA GENERAL DE LA NACIÓN realizó observaciones vinculadas al registro de dos resoluciones vinculadas a la Carrera de Medicina, solicitando su desafectación.

Que en función a ello durante el ejercicio 2025 se realizaron las gestiones ante la SUBSECRETARÍA DE POLÍTICAS UNIVERSITARIAS tendientes a regularizar la situación mencionada, sin obtenerse respuestas favorables.

Que no se recibieron posteriores observaciones de la CONTADURÍA GENERAL DE LA NACIÓN.

Que, considerando que ya han transcurrido casi DOS (2) años desde el dictado de dichos actos administrativos y aún no se ha producido el ingreso financiero de los fondos ni el dictado de nuevas Resoluciones de transferencia que los reemplacen, corresponde atender con la Fuente de Financiamiento 12R el crédito erogado a través de esas Resoluciones y realizar luego la baja del crédito asignado por ellas lo que será realizado durante el Ejercicio 2026.

Que la UNIDAD DE AUDITORÍA INTERNA de esta UNIVERSIDAD realizó el análisis de la gestión administrativa del Ejercicio 2024 y, luego de formular una observación que fue respondida por el área competente de la SECRETARÍA DE ADMINISTRACIÓN, emitió el Informe sobre Cuenta de Inversión 2024.

Que en Informe Final de la Cuenta de Inversión del Ejercicio 2024, la UNIDAD DE AUDITORÍA INTERNA concluyó que el control interno de los sistemas de información contable y presupuestaria de esta UNIVERSIDAD resulta suficiente para asegurar la calidad de documentación requerida por la SECRETARÍA DE HACIENDA y la CONTADURÍA GENERAL DE LA NACIÓN para confeccionar la Cuenta de Inversión del Ejercicio 2024.

Que conforme surge de la actuación citada en el Visto, la SECRETARÍA DE ADMINISTRACIÓN ha informado que los Estados Contables correspondientes al Ejercicio 2024 reflejan razonablemente la situación presupuestaria, económica y financiera de la UNIVERSIDAD al 31 de diciembre de 2024.

Que la DIRECCIÓN GENERAL DE ADMINISTRACIÓN, la DIRECCIÓN DE CONTABILIDAD Y LIQUIDACIÓN DE HABERES y la SECRETARÍA DE ADMINISTRACIÓN, han intervenido en el marco de sus competencias.

Que la UNIDAD DE AUDITORÍA INTERNA ha tomado la intervención de su competencia.

Que la presente medida se adopta en el ejercicio de las atribuciones conferidas por el artículo 63, inciso n), del Estatuto de la UNIVERSIDAD, aprobado por Resolución M.E. N° 584, de fecha 17 de marzo de 2015.

Por ello,

**EL CONSEJO SUPERIOR**



**DE LA UNIVERSIDAD NACIONAL DE JOSÉ CLEMENTE PAZ**

**RESUELVE:**

ARTÍCULO 1º.- Apruébanse los Cuadros, Notas y Anexos que conforman los Estados Contables al 31 de diciembre de 2024 de la UNIVERSIDAD NACIONAL DE JOSÉ CLEMENTE PAZ, que, como Anexo, forman parte integrante de la presente Resolución.

ARTÍCULO 2º.- Regístrese, comuníquese, publíquese en el Boletín Oficial de esta UNIVERSIDAD. Cumplido, archívese.

Lic. Santiago Mónaco

Secretario

Consejo Superior

Abog. Darío Kusinsky

Presidente

Consejo Superior

## Archivos adjuntados

Nombre del archivo

EXP\_380-2024\_Anexo\_I.pdf

# SIFEP

Versión 2.0

## Información General

Universidad	Universidad Nacional de José Clemente Paz
Código de Universidad	867
Ejercicio	2024
Cierre reportado	

## Carga de Información

Registre la información de la Cta. de Ahorro de Inversión (AIF) en la hoja [AIF](#)

Registre la información de transferencias corrientes y de capital en la hoja [Transferencias](#)


Registre el detalle de las transferencias corrientes y de capital en la hoja [Detalle Transferencias](#)

Registre la información de Bienes y Servicios en la hoja [Bienes y Servicios](#)

## Información de Envío de Formulario

Ejercicio	
Tipo	
Numero	
Estado	
Situación	
F. Envío	

  
Cdr. SEBASTIÁN DIEGO  
DIRECTOR GRAL. DE ADMINISTRACIÓN  
Universidad Nacional de  
José Clemente Paz


  
Abog. Micaela Ojinteros  
Secretaría de Administración  
Universidad Nacional de José C. Paz

  
Abog. PABLO KUSINSKY  
RECTOR  
Universidad Nacional de  
José Clemente Paz

Versión 2.0

CÓDIGO	CONCEPTO	RECAUDADO/DEVENGADO PRESUPUESTARIO	RECAUDADO/DEVENGADO NO PRESUPUESTARIO	TOTAL
<b>1.1</b>	<b>INGRESOS CORRIENTES</b>	<b>24.643.494.338,81</b>	<b>-10.747.430,52</b>	<b>24.632.746.908,29</b>
1.1.3	Ingresos no impositivos	5.137.867,40	2.432.399,70	7.570.267,10
1.1.4	Ventas de bienes y servicios de las administraciones públicas	0,00	0,00	0,00
1.1.6	Rentas de la propiedad	1.534.903.091,82	-304.239.825,15	1.230.663.266,67
1.1.7	Transferencias corrientes	<b>20.330.564.307,00</b>	<b>0,00</b>	<b>20.330.564.307,00</b>
1.1.7.1	Del sector privado	0,00	0,00	0,00
1.1.7.2	Del sector público	<b>20.330.564.307,00</b>	<b>0,00</b>	<b>20.330.564.307,00</b>
1.1.7.2.1	De la administración nacional	20.330.564.307,00	0,00	20.330.564.307,00
1.1.7.2.2	De otras entidades del sector público nacional	0,00	0,00	0,00
1.1.7.2.3	De provincias y municipios	0,00	0,00	0,00
1.1.7.3	Del sector externo	0,00	0,00	0,00
1.1.9	Otros Ingresos	2.772.889.072,59	291.059.994,93	3.063.949.067,52
<b>I</b>	<b>TOTAL INGRESOS CORRIENTES</b>	<b>24.643.494.338,81</b>	<b>-10.747.430,52</b>	<b>24.632.746.908,29</b>
<b>2.1</b>	<b>GASTOS CORRIENTES</b>	<b>21.171.779.271,47</b>	<b>77.189.842,14</b>	<b>21.248.969.113,61</b>
2.1.2	Gastos de consumo	20.667.793.953,93	74.429.965,29	20.742.223.919,22
2.1.2.1	Remuneraciones	18.936.912.852,88	-136.551,59	18.936.776.301,29
2.1.2.2	Bienes y servicios	1.730.881.101,05	0,00	1.730.881.101,05
2.1.2.3	Impuestos indirectos	0,00	0,00	0,00
2.1.2.4	Depreciación y amortización	0,00	73.363.904,38	73.363.904,38
2.1.2.5	Previsiones y reservas técnicas	0,00	1.202.612,50	1.202.612,50
2.1.2.6	Variación de existencias	0,00	0,00	0,00
2.1.3	Intereses y otras rentas de la propiedad	17.709.511,50	0,00	17.709.511,50
2.1.3.1	Intereses	0,00	0,00	0,00
2.1.3.2	Arrendamiento de tierras y terrenos	3.612.750,00	0,00	3.612.750,00
2.1.3.3	Rentas sobre bienes intangibles	14.096.761,50	0,00	14.096.761,50
2.1.6	Otras pérdidas	0,00	2.759.876,85	2.759.876,85
2.1.7	Transferencias corrientes	<b>486.275.806,04</b>	<b>0,00</b>	<b>486.275.806,04</b>
2.1.7.1	Al sector privado	486.275.806,04	0,00	486.275.806,04
2.1.7.2	Al sector público	<b>0,00</b>	<b>0,00</b>	<b>0,00</b>
2.1.7.2.1	A la administración nacional	0,00	0,00	0,00
2.1.7.2.2	A otras entidades del sector público nacional	0,00	0,00	0,00
2.1.7.2.3	A las provincias y municipios	0,00	0,00	0,00
2.1.7.3	Al sector externo	0,00	0,00	0,00
<b>II</b>	<b>TOTAL GASTOS CORRIENTES</b>	<b>21.171.779.271,47</b>	<b>77.189.842,14</b>	<b>21.248.969.113,61</b>
<b>III=I-II</b>	<b>RESULTADO ECONÓMICO (AHORRO/DESAHORRO)</b>	<b>3.471.715.067,34</b>	<b>-87.937.272,66</b>	<b>3.383.777.794,68</b>
<b>1.2</b>	<b>RECURSOS DE CAPITAL</b>	<b>3.333.621,00</b>	<b>99.190.700,55</b>	<b>102.524.321,55</b>
1.2.1	Recursos propios de capital	0,00	99.194.720,65	99.194.720,65
1.2.1.1	Venta de activos	0,00	0,00	0,00
1.2.1.2	Disminución de existencias	0,00	25.830.816,27	25.830.816,27
1.2.1.3	Incremento de la depreciación y amortización acumulada	0,00	73.363.904,38	73.363.904,38
1.2.2	Transferencias de capital	<b>3.333.621,00</b>	<b>-4.020,10</b>	<b>3.329.600,90</b>
1.2.2.1	Del sector privado	0,00	0,00	0,00
1.2.2.2	Del sector público	<b>3.333.621,00</b>	<b>-4.020,10</b>	<b>3.329.600,90</b>
1.2.2.2.1	De la administración nacional	3.333.621,00	-4.020,10	3.329.600,90
1.2.2.2.2	De otras entidades del sector público nacional	0,00	0,00	0,00
1.2.2.2.3	De provincias y municipios	0,00	0,00	0,00
1.2.2.3	Del sector externo	0,00	0,00	0,00
1.2.3	Disminución de la inversión financiera	0,00	0,00	0,00
1.2.3.1	Venta de acciones y participaciones de capital	0,00	0,00	0,00
<b>IV</b>	<b>TOTAL RECURSOS DE CAPITAL</b>	<b>3.333.621,00</b>	<b>99.190.700,55</b>	<b>102.524.321,55</b>
<b>2.2</b>	<b>GASTOS DE CAPITAL</b>	<b>93.310.545,98</b>	<b>25.832.861,27</b>	<b>119.143.407,25</b>
2.2.1	Inversión real directa	93.310.545,98	25.832.861,27	119.143.407,25
2.2.1.1	Formación bruta de capital fijo	93.310.545,98	25.832.861,27	119.143.407,25
2.2.1.2	Incremento de existencias	0,00	0,00	0,00
2.2.1.3	Tierras y terrenos	0,00	0,00	0,00
2.2.1.4	Activos intangibles	0,00	0,00	0,00
2.2.2	Transferencias de capital	0,00	0,00	0,00
2.2.2.1	Al sector privado	0,00	0,00	0,00
2.2.2.2	Al sector público	0,00	0,00	0,00
2.2.2.2.1	A la administración nacional	0,00	0,00	0,00
2.2.2.2.2	A otras entidades del sector público nacional	0,00	0,00	0,00
2.2.2.2.3	A provincias y municipios	0,00	0,00	0,00
2.2.2.3	Al sector externo	0,00	0,00	0,00
2.2.3	Inversión financiera	0,00	0,00	0,00
<b>V</b>	<b>TOTAL GASTOS DE CAPITAL</b>	<b>93.310.545,98</b>	<b>25.832.861,27</b>	<b>119.143.407,25</b>
<b>VI=(I+IV)-(II+V)</b>	<b>RESULTADO FINANCIERO: SUPERAVIT/(DEFICIT):</b>	<b>3.381.738.142,36</b>	<b>-14.579.433,38</b>	<b>3.367.158.708,98</b>
1.3	FUENTES FINANCIERAS	21.268.332.536,52	3.961.057.137,15	25.229.389.673,67

1.3.1	Disminución de la inversión financiera	19.391.629.327,75	3.960.407.079,50	23.352.036.407,25
1.3.1.3	Venta de títulos y valores	0,00	0,00	0,00
1.3.1.4	Disminución de otros activos financieros	19.391.629.327,75	3.960.407.079,50	23.352.036.407,25
1.3.1.4.1	Disminución de disponibilidades	19.388.386.608,68	3.683.952.572,40	23.072.339.181,08
1.3.1.4.1.1	Disminución de caja y bancos	19.388.386.608,68	3.683.952.572,40	23.072.339.181,08
1.3.1.4.1.2	Disminución de inversiones financieras temporarias	0,00	0,00	0,00
1.3.1.4.2	Disminución de cuentas a cobrar	3.242.719,07	110.094.886,47	113.337.605,54
1.3.1.4.3	Disminución de documentos a cobrar	0,00	0,00	0,00
1.3.1.4.4	Disminución de activos diferidos y adelantos a proveedores y contratistas	0,00	166.359.620,63	166.359.620,63
1.3.2	Endeudamiento público e incremento de otros pasivos	1.876.703.208,77	0,00	1.876.703.208,77
1.3.2.3	Obtención de préstamos a corto plazo	0,00	0,00	0,00
1.3.2.3.1	Del sector privado	0,00	0,00	0,00
1.3.2.3.2	Del sector público	0,00	0,00	0,00
1.3.2.3.3	Del sector externo	0,00	0,00	0,00
1.3.2.5	Incremento de otros pasivos	1.876.703.208,77	0,00	1.876.703.208,77
1.3.2.5.1	Incremento de cuentas a pagar	1.876.703.208,77	0,00	1.876.703.208,77
1.3.2.5.2	Incremento de documentos a pagar	0,00	0,00	0,00
1.3.2.5.5	Incremento de pasivos diferidos	0,00	0,00	0,00
1.3.2.5.6	Incremento de provisiones, reservas y reservas técnicas	0,00	0,00	0,00
1.3.2.8	Obtención de préstamos a largo plazo	0,00	0,00	0,00
1.3.2.8.1	Del sector privado	0,00	0,00	0,00
1.3.2.8.2	Del sector público	0,00	0,00	0,00
1.3.2.8.3	Del sector externo	0,00	0,00	0,00
1.3.3	Incremento del patrimonio	0,00	650.057,65	650.057,65
1.3.3.1	Incremento de capital	0,00	0,00	0,00
1.3.3.2	Incremento de reservas	0,00	0,00	0,00
1.3.3.3	Incremento de resultados acumulados	0,00	650.057,65	650.057,65
VII	TOTAL FUENTES FINANCIERAS	21.268.332.536,52	3.961.057.137,15	25.229.389.673,67
2.3	<b>APLICACIONES FINANCIERAS</b>	<b>24.650.070.678,88</b>	<b>3.946.477.703,77</b>	<b>28.596.548.382,65</b>
2.3.1	Inversión financiera	24.650.070.678,88	3.185.821.144,71	27.835.891.823,59
2.3.1.3	Adquisición de títulos y valores	0,00	0,00	0,00
2.3.1.4	Incremento de otros activos financieros	24.650.070.678,88	3.185.821.144,71	27.835.891.823,59
2.3.1.4.1	Incremento de disponibilidades	23.607.714.919,88	3.185.821.144,71	26.793.536.064,59
2.3.1.4.1.1	Incremento de caja y bancos	23.607.714.919,88	0,00	23.607.714.919,88
2.3.1.4.1.2	Incremento de inversiones financieras temporarias	0,00	3.185.821.144,71	3.185.821.144,71
2.3.1.4.2	Incremento de cuentas a cobrar	1.042.355.759,00	0,00	1.042.355.759,00
2.3.1.4.3	Incremento de documentos a cobrar	0,00	0,00	0,00
2.3.1.4.4	Incremento de activos diferidos y adelantos a proveedores y contratistas	0,00	0,00	0,00
2.3.2	Amortización de la deuda y disminución de otros pasivos	0,00	760.656.559,06	760.656.559,06
2.3.2.3	Amortización de préstamos a corto plazo	0,00	0,00	0,00
2.3.2.3.1	Del sector privado	0,00	0,00	0,00
2.3.2.3.2	Del sector público	0,00	0,00	0,00
2.3.2.3.3	Del sector externo	0,00	0,00	0,00
2.3.2.5	Disminución de otros pasivos	0,00	760.656.559,06	760.656.559,06
2.3.2.5.1	Disminución de cuentas a pagar	0,00	760.656.559,06	760.656.559,06
2.3.2.5.2	Disminución de documentos a pagar	0,00	0,00	0,00
2.3.2.5.5	Disminución de pasivos diferidos	0,00	0,00	0,00
2.3.2.8	Amortización de préstamos a largo plazo	0,00	0,00	0,00
2.3.2.8.1	Del sector privado	0,00	0,00	0,00
2.3.2.8.2	Del sector público	0,00	0,00	0,00
2.3.2.8.3	Del sector externo	0,00	0,00	0,00
2.3.3	Disminución de patrimonio	0,00	0,00	0,00
2.3.3.1	Disminución de capital	0,00	0,00	0,00
2.3.3.2	Disminución de reservas	0,00	0,00	0,00
2.3.3.3	Disminución de resultados acumulados	0,00	0,00	0,00
VIII	TOTAL APLICACIONES FINANCIERAS	24.650.070.678,88	3.946.477.703,77	28.596.548.382,65
	CONTROL	0,00	0,00	0,00

  
Cdr. SEBASTIÁN DIEGO  
DIRECTOR GRAL. DE ADMINISTRACIÓN  
Universidad Nacional de  
José Clemente Paz

  
Abog. Micaela Quiñeros  
Secretaría de Administración  
Universidad Nacional de José C. Paz

  
Abog. DARÍO KUSINSKY  
RECTOR  
Universidad Nacional de  
José Clemente Paz

Versión 2.0

CÓDIGO	CONCEPTO	RECAUDADO/DEVENGADO PRESUPUESTARIO	Entidad de procedencia / destino	N° de Norma	Admite Detalle
	<b>INGRESOS CORRIENTES</b>	20.330.564.307,00			
1.1.7	Transferencias corrientes	20.330.564.307,00			
1.1.7.1	Del sector privado	0,00			
1.1.7.2	Del sector público	20.330.564.307,00			
1.1.7.2.1	De la administración nacional	<b>20.330.564.307,00</b>			SI
1.1.7.2.2	De otras entidades del sector público nacional	0,00			SI
1.1.7.2.3	De provincias y municipios	0,00			SI
1.1.7.3	Del sector externo	0,00			SI
	<b>GASTOS CORRIENTES</b>	486.275.806,04			
2.1.7	Transferencias corrientes	486.275.806,04			
2.1.7.1	Al sector privado	486.275.806,04			
2.1.7.2	Al sector público	0,00			
2.1.7.2.1	A la administración nacional	0,00			SI
2.1.7.2.2	A otras entidades del sector público nacional	0,00			SI
2.1.7.2.3	A las provincias y municipios	0,00			SI
2.1.7.3	Al sector externo	0,00			SI
	<b>RECURSOS DE CAPITAL</b>	3.333.621,00			
1.2.2	Transferencias de capital	3.333.621,00			
1.2.2.1	Del sector privado	0,00			
1.2.2.2	Del sector público	3.333.621,00			
1.2.2.2.1	De la administración nacional	<b>3.333.621,00</b>			SI
1.2.2.2.2	De otras entidades del sector público nacional	0,00			SI
1.2.2.2.3	De provincias y municipios	0,00			SI
1.2.2.3	Del sector externo	0,00			SI
	<b>GASTOS DE CAPITAL</b>	0,00			
2.2.2	Transferencias de capital	0,00			
2.2.2.1	Al sector privado	0,00			
2.2.2.2	Al sector público	0,00			
2.2.2.2.1	A la administración nacional	0,00			SI
2.2.2.2.2	A otras entidades del sector público nacional	0,00			SI
2.2.2.2.3	A provincias y municipios	0,00			SI
2.2.2.3	Al sector externo	0,00			SI

  
Cdr. SEBASTIÁN DIEGO  
DIRECTOR GRAL. DE ADMINISTRACIÓN  
Universidad Nacional de  
José Clemente Paz


  
Abog. Micaela Quiñeros  
Secretaría de Administración  
Universidad Nacional de José C. Paz

  
Abog. DARIÓ KUSINSKY  
RECTOR  
Universidad Nacional de  
José Clemente Paz

Versión 2.0

CÓDIGO	Entidad de procedencia / destino	FUENTE DE FINANCIAMIENTO	RECAUDADO/DEVENGADO PRESUPUESTARIO CORRIENTES	RECAUDADO/DEVENGADO PRESUPUESTARIO DE CAPITAL	N° de Norma	Observaciones
1.1.7.2.1	MINISTERIO DE CAPITAL	11	2.199.071.267,00	0,00	RSE: 1069/2024	Sueldos, Gastos de Funcionamiento, CyT y RIU e Incrementos Salariales y de Gastos de Funcionamiento Octubre 2024.
1.1.7.2.1	MINISTERIO DE CAPITAL	11	10.760.000,00	0,00	RSE: 1167/2024	Garantía salarial para el personal no docente, correspondiente al mes de octubre de 2024
1.1.7.2.1	MINISTERIO DE CAPITAL	11	1.739.368.948,00	0,00	RSE: 1213/2024	Sueldos, Gastos de Funcionamiento, CyT y RIU e Incrementos Salariales y de Gastos de Funcionamiento Noviembre 2024.
1.1.7.2.1	MINISTERIO DE CAPITAL	11	7.000.000,00	0,00	RSE: 1260/2024	ASIGNACIÓN DE FONDOS PROGRAMA DE CAPACITACIÓN GRATUITA PERSONAL NODOCENTE UJUNY FATUN
1.1.7.2.1	MINISTERIO DE CAPITAL	11	78.390.264,00	0,00	RSE: 1297/2024	Asignación de fondos para gastos de funcionamiento Diciembre 2024
1.1.7.2.1	MINISTERIO DE CAPITAL	11	837.284.278,00	0,00	RSE: 1299/2024	Asignación de fondos para gastos en personal 2° cuota sueldo anual complementario 2024.
1.1.7.2.1	MINISTERIO DE CAPITAL	11	9.366.099,00	0,00	RSE: 1351/2024	RSPU 1351/2024 FORMARTE - FORTALECIMIENTO DE LA PLANTA DOCENTE
1.1.7.2.1	MINISTERIO DE CAPITAL	11	1.763.706.059,00	0,00	RSE: 1379/2024	Asignación de fondos para gastos en personal Diciembre 2024
1.1.7.2.1	MINISTERIO DE CAPITAL	11	33.595.202,00	0,00	RSE: 1388/2024	PROGRAMA DOCTORADOS
1.1.7.2.1	MINISTERIO DE CAPITAL	11	1.182.489.201,00	0,00	RSE: 139/2024	ASIGNACIÓN DE FONDOS PARA GASTOS EN PERSONAL, AFIP, GASTOS DE FUNCIONAMIENTO E INCREMENTOS SALARIALES Y DE GF - ABRIL 2024
1.1.7.2.1	MINISTERIO DE CAPITAL	11	82.703.486,00	0,00	RSE: 1400/2024	REFUERZO PRESUPUESTARIO GASTOS DE FUNCIONAMIENTO - UUNN
1.1.7.2.1	MINISTERIO DE CAPITAL	11	15.516.018,00	0,00	RSE: 1440/2024	PROGRAMA DE FORTALECIMIENTO DE LA EXTENSIÓN UNIVERSITARIA
1.1.7.2.1	MINISTERIO DE CAPITAL	11	6.622.094,00	0,00	RSE: 1443/2024	PROGRAMA UNIVERSITARIO DE ESCUELAS DE EDUCACIÓN PROFESIONAL
1.1.7.2.1	MINISTERIO DE CAPITAL	11	3.670.000,00	0,00	RSE: 1453/2024	PROGRAMA INNOVART 2DO DESEMBOLO
1.1.7.2.1	MINISTERIO DE CAPITAL	11	1.301.631.396,00	0,00	RSE: 215/2024	ASIGNACIÓN DE FONDOS PARA GASTOS EN PERSONAL, AFIP, GASTOS DE FUNCIONAMIENTO E INCREMENTOS SALARIALES Y DE GF - MAYO 2024
1.1.7.2.1	MINISTERIO DE CAPITAL	11	1.985.053.812,00	0,00	RSE: 310/2024	ASIGNACIÓN DE FONDOS PARA GASTOS EN PERSONAL, AFIP, GASTOS DE FUNCIONAMIENTO E INCREMENTOS SALARIALES Y DE GF - JUNIO + 1°C. SAC 2024
1.1.7.2.1	MINISTERIO DE CAPITAL	11	46.352.589,00	0,00	RSE: 489/2024	ASIGNACIÓN DE FONDOS COMPLEMENTARIA PARA INCREMENTOS SALARIALES. JULIO 2024
1.1.7.2.1	MINISTERIO DE CAPITAL	11	1.447.232.987,00	0,00	RSE: 490/2024	ASIGNACIÓN DE FONDOS PARA GASTOS EN PERSONAL, AFIP, GASTOS DE FUNCIONAMIENTO E INCREMENTOS SALARIALES Y DE GF - JULIO 2024
1.1.7.2.1	MINISTERIO DE CAPITAL	11	969.382.084,00	0,00	RSE: 54/2024	ASIGNACIÓN DE FONDOS PARA GASTOS EN PERSONAL, AFIP, GASTOS DE FUNCIONAMIENTO E INCREMENTOS SALARIALES - FEBREO 2024
1.1.7.2.1	MINISTERIO DE CAPITAL	11	1.101.163.944,00	0,00	RSE: 75/2024	ASIGNACIÓN DE FONDOS PARA GASTOS EN PERSONAL, AFIP, GASTOS DE FUNCIONAMIENTO E INCREMENTOS SALARIALES Y DE GF - MARZO 2024
1.1.7.2.1	MINISTERIO DE CAPITAL	11	1.536.296.172,00	0,00	RSE: 762/2024	ASIGNACIÓN DE FONDOS PARA GASTOS EN PERSONAL, AFIP, GASTOS DE FUNCIONAMIENTO E INCREMENTOS SALARIALES Y DE GF - AGOSTO 2024
1.1.7.2.1	MINISTERIO DE CAPITAL	11	1.565.624.126,00	0,00	RSE: 940/2024	RESOL-2024-940 HABERES - ASIGNACIÓN FONDOS UNIVERSIDADES NACIONALES - GASTOS PERSONAL FUNCIONAMIENTO - INCREMENTOS SALARIALES - SEPTIEMBRE 2024
1.1.7.2.1	MINISTERIO DE CAPITAL	11	4.056.169,00	0,00	SE: 1017/2024	05.01.39.02 - FORTALECIMIENTO EQUIPOS DE GESTIÓN DE LAS ESCUELAS DE EDUCACIÓN PROFESIONAL
1.1.7.2.1	MINISTERIO DE CAPITAL	11	92.388.525,00	0,00	SE: 330/2024	REFUERZO GASTOS DE FUNCIONAMIENTO JUNIO 2024
1.1.7.2.1	MINISTERIO DE CAPITAL	11	554.331.150,00	0,00	SE: 492/2024	REFUERZO - GASTOS DE FUNCIONAMIENTO 2° SEMESTRE 2024
1.1.7.2.1	MINISTERIO DE CAPITAL	11	628.182.938,00	0,00	SE: 523/2024	Financiamiento con destino específico a financiar costos salariales correspondientes al Segundo (2°) y Tercer (3°) año del Proyecto IMPLEMENTACIÓN DE LA CARRERA DE MEDICINA AÑOS 2 (2023) A 6 (2027)"
1.1.7.2.1	MINISTERIO DE CAPITAL	11	7.015.237,00	0,00	SE: 526/2024	PROGRAMA DE FORTALECIMIENTO DE ESPACIOS DE SIMULACIÓN CLÍNICA
1.1.7.2.1	MINISTERIO DE CAPITAL	11	261.732.400,00	0,00	SE: 528/2024	Financiamiento con destino específico a financiar costos salariales que permitan dar continuidad a la ejecución del Proyecto IMPLEMENTACIÓN DE LA CARRERA DE MEDICINA durante el ejercicio 2024
1.1.7.2.1	Ministerio de Educación	11	860.577.962,00	0,00	RSE: 11/2024	ASIGNACIÓN DE FONDOS PARA GASTOS EN PERSONAL, AFIP, GASTOS DE FUNCIONAMIENTO E INCREMENTOS SALARIALES - ENERO 2024
1.2.2.1	CORPORACION ANDINA	11	0,00	3.333.621,00	CONV: 8945/2021	01.01.55.02.00 - CAF 894 - PROGRAMA DE INFRAESTRUCTURA UNIVERSITARIA II, FASE B


  
Cdr. SEBASTIÁN DIEGO  
DIRECTOR GRAL. DE ADMINISTRACIÓN  
Universidad Nacional de José Clemente Paz

  
Abog. Micaela Oñativeros  
Secretaría de Administración  
Universidad Nacional de José C. Paz

  
Abog. DARIÓ KUSINSKY  
RECTOR  
Universidad Nacional de José Clemente Paz

Versión 2.0

Código	Objeto del Gasto	Concepto	RECAUDADO/DEVENGADO PRESUPUESTARIO	RECAUDADO/DEVENGADO NO PRESUPUESTARIO	RECAUDADO/DEVENGADO TOTAL
2.1.2.2	---	Bienes y Servicios	1.730.881.101,05	0,00	1.730.881.101,05
2.1.2.2.1	2.0	Bienes de Consumo	218.182.363,19	0,00	218.182.363,19
	2.1	Productos Alimenticios, Agropecuarios y Forestales	26.753.536,12	0,00	26.753.536,12
	2.2	Textiles y Vestuario	15.064.417,06	0,00	15.064.417,06
	2.3	Productos de Papel, Cartón e Impresos	29.610.953,32	0,00	29.610.953,32
	2.4	Productos de Cuero y Caucho	755.122,00	0,00	755.122,00
	2.5	Productos Químicos, Combustibles y Lubricantes	17.186.618,67	0,00	17.186.618,67
	2.6	Productos de Minerales No Metálicos	7.515.960,78	0,00	7.515.960,78
	2.7	Productos Metálicos	38.984.942,54	0,00	38.984.942,54
	2.8	Minerales	347.875,00	0,00	347.875,00
	2.9	Otros Bienes de Consumo	81.962.937,70	0,00	81.962.937,70
2.1.2.2.2	3.0	Servicios No Personales	1.512.698.737,86	0,00	1.512.698.737,86
	3.1	Servicios Básicos	117.081.515,22	0,00	117.081.515,22
	3.2	Alquileres y Derechos	64.905.856,50	0,00	64.905.856,50
	3.3	Mantenimiento, Reparación y Limpieza	170.189.897,67	0,00	170.189.897,67
	3.4	Servicios Técnicos y Profesionales	499.163.159,93	0,00	499.163.159,93
	3.5	Servicios Comerciales y Financieros	138.086.215,64	0,00	138.086.215,64
	3.6	Publicidad y Propaganda	4.590.000,00	0,00	4.590.000,00
	3.7	Pasajes y Viáticos	246.032.546,71	0,00	246.032.546,71
	3.8	Impuestos, Derechos, Tasas y Juicios	27.998.120,75	0,00	27.998.120,75
	3.9	Otros Servicios	244.651.425,44	0,00	244.651.425,44

  
Cdr. SEBASTIÁN DIEGO  
DIRECTOR GRAL. DE ADMINISTRACIÓN  
Universidad Nacional de  
José Clemente Paz

  
Abog. Micaela Quiñeros  
Secretaría de Administración  
Universidad Nacional de José C. Paz

  
Abog. PABLO KUSINSKY  
RECTOR  
Universidad Nacional de  
José Clemente Paz

Versión 2.0

Código	Objeto del Gasto	Concepto	RECAUDADO/DEVENGADO PRESUPUESTARIO	RECAUDADO/DEVENGADO NO PRESUPUESTARIO	RECAUDADO/DEVENGADO TOTAL
2.2.1	---	Inversión real directa	93.310.545,98	25.832.861,27	119.143.407,25
2.2.1.1	---	Formación bruta de capital fijo	93.310.545,98	25.832.861,27	119.143.407,25
	4.1.2	Edificios e instalaciones	0,00	0,00	0,00
	4.1.3	Otros bienes preexistentes	0,00	0,00	0,00
	4.2.0	Construcciones	5.083.065,40	0,00	5.083.065,40
	4.2.1	Construcciones en bienes de dominio privado	5.083.065,40	0,00	5.083.065,40
	4.2.2	Construcciones en bienes de dominio público	0,00	0,00	0,00
	4.3.0	Maquinaria y equipo	85.068.667,98	25.746.088,27	110.814.756,25
	4.3.1	Maquinaria y equipo de producción	638.702,11	1.277.404,22	1.916.106,33
	4.3.2	Equipo de transporte, tracción y elevación	0,00	0,00	0,00
	4.3.3	Equipo sanitario y de laboratorio	8.306.586,49	0,00	8.306.586,49
	4.3.4	Equipo de comunicación y señalamiento	4.600.438,95	440.000,00	5.040.438,95
	4.3.5	Equipo educacional y recreativo	9.221.349,00	4.692.103,68	13.913.452,68
	4.3.6	Equipo para computación	24.642.134,00	7.642.128,97	32.284.262,97
	4.3.7	Equipo de oficina y muebles	19.617.046,05	10.426.370,00	30.043.416,05
	4.3.8	Herramientas y repuestos mayores	72.477,25	0,00	72.477,25
	4.3.9	Equipos varios	17.969.934,13	1.268.081,40	19.238.015,53
	4.4.0	Equipo militar y de seguridad	0,00	0,00	0,00
	4.4.1	Equipo militar y de seguridad	0,00	0,00	0,00
	4.5.0	Libros, revistas y otros elementos coleccionables	3.158.812,60	86.773,00	3.245.585,60
	4.5.1	Libros, revistas y otros elementos coleccionables	3.158.812,60	86.773,00	3.245.585,60
	4.6.0	Obras de arte	0,00	0,00	0,00
	4.6.1	Obras de arte	0,00	0,00	0,00
	4.7.0	Semovientes	0,00	0,00	0,00
	4.7.1	Semovientes	0,00	0,00	0,00
	***	Otros		0,00	0,00
2.2.1.2	---	Incremento de existencias	0,00	0,00	0,00
2.2.1.3	---	Tierras y Terrenos	0,00	0,00	0,00
	4.1.1	Tierras y terrenos	0,00	0,00	0,00
	***	Otros		0,00	0,00
2.2.1.4	---	Activos Intangibles	0,00	0,00	0,00
	4.8.0	Activos intangibles	0,00	0,00	0,00
	4.8.1	Programas de computación	0,00	0,00	0,00
	4.8.9	Otros activos intangibles	0,00	0,00	0,00
	***	Otros		0,00	0,00

  
Cdr. SEBASTIÁN DIEGO  
DIRECTOR GRAL. DE ADMINISTRACIÓN  
Universidad Nacional de José Clemente Paz

  
Abog. Micaela Quiñeros  
Secretaría de Administración  
Universidad Nacional de José C. Paz

  
Abog. DARIÓ KUSINSKY  
RECTOR  
Universidad Nacional de José Clemente Paz

# SIFEP

Versión 1.0

## Información General

Universidad	Universidad Nacional de José Clemente Paz
Código de Universidad	867
Ejercicio	2024
Cierre reportado	


## Carga de Información

Registre la información de los Estados Contables en la hoja

[Estados Contables](#)

## Información de Envío de Formulario

Ejercicio	
Tipo	
Numero	
Estado	
Situación	
F. Envío	

  
Cdr. SEBASTIÁN DIEGO  
DIRECTOR GRAL. DE ADMINISTRACIÓN  
Universidad Nacional de  
José Clemente Paz

  
Abog. Micaela Quiñero  
Secretaría de Administración  
Universidad Nacional de José C. Paz

  
ABOG. DARIÓ KUSINSKY  
RECTOR  
Universidad Nacional de  
José Clemente Paz

Versión: 1.0

CÓDIGO	CONCEPTO	Balance General al Cierre del Ej. Ant.	Flujos Presupuestarios del Ejercicio	Flujos No Presupuestarios del Ejercicio	Flujos Totales del Ejercicio	Balance General al Cierre del Ej.
<b>1.1</b>	<b>ACTIVO CORRIENTE</b>	<b>4.590.761.894,38</b>	<b>5.258.441.351,13</b>	<b>-774.585.934,79</b>	<b>4.483.855.416,34</b>	<b>9.074.617.310,72</b>
<b>1.1.1</b>	<b>DISPONIBILIDADES</b>	<b>1.448.635.333,37</b>	<b>4.219.328.311,20</b>	<b>-3.683.952.572,40</b>	<b>535.375.738,80</b>	<b>1.984.011.072,17</b>
1.1.1.1	Disponibilidades brutas	1.448.635.333,37	4.219.328.311,20	-3.683.952.572,40	535.375.738,80	1.984.011.072,17
1.1.1.2	(Previsiones)	0,00	0,00	0,00	0,00	0,00
<b>1.1.2</b>	<b>INVERSIONES FINANCIERAS</b>	<b>2.027.000.000,00</b>	<b>0,00</b>	<b>3.185.821.144,71</b>	<b>3.185.821.144,71</b>	<b>5.212.821.144,71</b>
1.1.2.1	Inversiones financieras (brutas)	2.027.000.000,00	0,00	3.185.821.144,71	3.185.821.144,71	5.212.821.144,71
1.1.2.2	(Previsiones)	0,00	0,00	0,00	0,00	0,00
<b>1.1.3</b>	<b>CRÉDITOS</b>	<b>1.115.126.561,01</b>	<b>1.039.113.039,93</b>	<b>-276.454.507,10</b>	<b>762.658.532,83</b>	<b>1.877.785.093,84</b>
1.1.3.1	Créditos (brutos)	1.115.126.561,01	1.039.113.039,93	-275.611.894,60	763.501.145,33	1.880.115.706,34
1.1.3.2	(Previsiones)	-1.488.000,00	0,00	-842.612,50	-842.612,50	-2.330.612,50
1.1.4	BIENES DE CAMBIO	0,00	0,00	0,00	0,00	0,00
1.1.5	BIENES DE CONSUMO	0,00	0,00	0,00	0,00	0,00
1.1.6	OTROS ACTIVOS	0,00	0,00	0,00	0,00	0,00
<b>1.2</b>	<b>ACTIVO NO CORRIENTE</b>	<b>1.286.539.429,75</b>	<b>93.310.545,98</b>	<b>-73.361.859,38</b>	<b>19.948.686,60</b>	<b>1.306.488.116,35</b>
<b>1.2.1</b>	<b>CRÉDITOS A LARGO PLAZO</b>	<b>0,00</b>	<b>0,00</b>	<b>0,00</b>	<b>0,00</b>	<b>0,00</b>
1.2.1.1	Créditos (brutos)	0,00	0,00	0,00	0,00	0,00
1.2.1.2	(Previsiones)	0,00	0,00	0,00	0,00	0,00
<b>1.2.2</b>	<b>INVERSIONES FINANCIERAS A LARGO PLAZO</b>	<b>0,00</b>	<b>0,00</b>	<b>0,00</b>	<b>0,00</b>	<b>0,00</b>
1.2.2.1	Inversiones financieras (brutas)	0,00	0,00	0,00	0,00	0,00
1.2.2.2	(Previsiones)	0,00	0,00	0,00	0,00	0,00
<b>1.2.3</b>	<b>BIENES DE USO</b>	<b>1.284.230.858,65</b>	<b>93.310.545,98</b>	<b>-72.784.716,60</b>	<b>20.525.829,38</b>	<b>1.304.756.688,03</b>
1.2.3.1	Bienes de uso (brutos)	1.410.364.958,71	93.310.545,98	2.045,00	93.312.590,98	1.503.677.549,69
1.2.3.2	(Depreciaciones acumuladas de bienes de uso)	-126.134.100,06	0,00	-72.786.761,60	-72.786.761,60	-198.920.861,66
<b>1.2.4</b>	<b>BIENES INMATERIALES</b>	<b>2.308.571,10</b>	<b>0,00</b>	<b>-577.142,78</b>	<b>-577.142,78</b>	<b>1.731.428,32</b>
1.2.4.1	Activos intangibles	2.885.713,88	0,00	0,00	0,00	2.885.713,88
1.2.4.2	(Amortizaciones acumuladas de bienes inmateriales)	-577.142,78	0,00	-577.142,78	-577.142,78	-1.154.285,56
1.2.5	OTROS ACTIVOS A LARGO PLAZO	0,00	0,00	0,00	0,00	0,00
<b>2.1</b>	<b>PASIVO CORRIENTE</b>	<b>1.053.152.772,54</b>	<b>1.876.703.208,77</b>	<b>-760.656.559,06</b>	<b>1.116.046.649,71</b>	<b>2.169.199.422,25</b>
<b>2.1.1</b>	<b>DEUDAS</b>	<b>910.253.901,09</b>	<b>1.876.703.208,77</b>	<b>-901.618.382,60</b>	<b>975.084.826,17</b>	<b>1.885.338.727,26</b>
2.1.1.1	DEUDA DOCUMENTADA A PAGAR	0,00	0,00	0,00	0,00	0,00
2.1.1.2	INTERESES A DEVENGAR	0,00	0,00	0,00	0,00	0,00
2.1.1.3	PORCIÓN CORRIENTE DE PASIVOS NO CORRIENTES	0,00	0,00	0,00	0,00	0,00
2.1.1.4	PASIVOS DIFERIDOS	0,00	0,00	0,00	0,00	0,00
2.1.1.5	PREVISIONES	0,00	0,00	0,00	0,00	0,00
2.1.1.6	FONDOS DE TERCEROS Y EN GARANTIA	142.898.871,45	0,00	140.961.823,54	140.961.823,54	283.860.694,99
2.1.1.7	OTROS PASIVOS	0,00	0,00	0,00	0,00	0,00
<b>2.1.2</b>	<b>PASIVO NO CORRIENTE</b>	<b>0,00</b>	<b>0,00</b>	<b>0,00</b>	<b>0,00</b>	<b>0,00</b>
2.1.2.1	DEUDAS A LARGO PLAZO	0,00	0,00	0,00	0,00	0,00
2.1.2.2	DEUDA DOCUMENTADA A PAGAR A LARGO PLAZO	0,00	0,00	0,00	0,00	0,00
2.1.2.3	DEUDA PÚBLICA	0,00	0,00	0,00	0,00	0,00
2.1.2.4	PRÉSTAMOS A LARGO PLAZO	0,00	0,00	0,00	0,00	0,00
2.1.2.5	PASIVOS DIFERIDOS A LARGO PLAZO	0,00	0,00	0,00	0,00	0,00
2.1.2.6	PREVISIONES A LARGO PLAZO Y RESERVAS TÉCNICAS	0,00	0,00	0,00	0,00	0,00
2.1.2.7	INTERESES A DEVENGAR A LARGO PLAZO	0,00	0,00	0,00	0,00	0,00
2.1.2.8	OTROS PASIVOS A LARGO PLAZO	0,00	0,00	0,00	0,00	0,00
<b>3</b>	<b>PATRIMONIO INSTITUCIONAL</b>	<b>4.824.148.551,59</b>	<b>3.475.048.688,34</b>	<b>-87.291.235,11</b>	<b>3.387.757.453,23</b>	<b>8.211.906.004,82</b>
3.1	CAPITAL INSTITUCIONAL	0,00	0,00	0,00	0,00	0,00
3.2	AJUSTE DEL CAPITAL INSTITUCIONAL	0,00	0,00	0,00	0,00	0,00
3.3	TRANSFERENCIAS Y CONTRIBUCIONES DE CAPITAL RECIBIDAS	1.564.826.670,27	3.333.621,00	-4.020,10	3.329.600,90	1.568.156.271,17
3.4	AJUSTE DE TRANSFERENCIAS Y CONTRIBUCIONES DE CAPITAL RECIBIDAS	0,00	0,00	0,00	0,00	0,00
<b>3.5</b>	<b>RESULTADO DE LA CUENTA CORRIENTE</b>	<b>3.259.321.881,32</b>	<b>3.471.715.067,34</b>	<b>-87.287.215,01</b>	<b>3.384.427.852,33</b>	<b>6.643.749.733,65</b>
3.5.1	Resultado de ejercicios anteriores	3.259.321.881,32	0,00	650.057,65	650.057,65	3.259.971.938,97
3.5.2	Resultado del período	0,00	3.471.715.067,34	-87.937.272,66	3.383.777.794,68	3.383.777.794,68
<b>4</b>	<b>Ingresos corrientes</b>		<b>24.643.494.338,81</b>	<b>-10.747.430,52</b>	<b>24.632.746.908,29</b>	
4.1	Ingresos tributarios	0,00	0,00	0,00	0,00	0,00
4.2	Contribuciones a la Seguridad Social	0,00	0,00	0,00	0,00	0,00
4.3	Ingresos no tributarios	0,00	5.137.867,40	2.432.399,70	7.570.267,10	7.570.267,10
4.4	Venta de bienes de las administraciones públicas	0,00	0,00	0,00	0,00	0,00
4.5	Prestación de servicios de las administraciones públicas	0,00	0,00	0,00	0,00	0,00
4.6	Rentas de la propiedad	0,00	1.534.903.091,82	-304.239.825,15	1.230.663.266,67	1.230.663.266,67
4.7	Transferencias recibidas	0,00	20.330.564.307,00	0,00	20.330.564.307,00	20.330.564.307,00
4.8	Contribuciones recibidas	0,00	0,00	0,00	0,00	0,00
4.9	Otros ingresos	0,00	2.772.889.072,59	291.059.994,93	3.063.949.067,52	3.063.949.067,52
4.10	Resultado por exposición a la inflación	0,00	0,00	0,00	0,00	0,00
4.11	Resultado por tenencia	0,00	0,00	0,00	0,00	0,00
<b>5</b>	<b>Gastos corrientes</b>		<b>21.171.779.271,47</b>	<b>77.189.842,14</b>	<b>21.248.969.113,61</b>	
5.1	Gastos de consumo	0,00	20.667.793.953,93	74.429.965,29	20.742.223.919,22	20.742.223.919,22
5.2	Rentas de la propiedad	0,00	17.709.511,50	0,00	17.709.511,50	17.709.511,50
5.3	Prestaciones de la Seguridad Social	0,00	0,00	0,00	0,00	0,00
5.4	Costo de venta de bienes de las administraciones públicas	0,00	0,00	0,00	0,00	0,00
5.5	Costo de prestación de servicios de las administraciones públicas	0,00	0,00	0,00	0,00	0,00
5.6	Transferencias otorgadas	0,00	486.275.806,04	0,00	486.275.806,04	486.275.806,04
5.7	Contribuciones otorgadas	0,00	0,00	0,00	0,00	0,00
5.8	Otras pérdidas	0,00	0,00	2.759.876,85	2.759.876,85	2.759.876,85
5.9	Resultado por exposición a la inflación	0,00	0,00	0,00	0,00	0,00
5.10	Resultado por tenencia	0,00	0,00	0,00	0,00	0,00
<b>3.6</b>	<b>VARIACIONES PATRIMONIALES DE LOS ORGANISMOS DESCENTRALIZADOS</b>	<b>0,00</b>	<b>0,00</b>	<b>0,00</b>	<b>0,00</b>	<b>0,00</b>
<b>3.7</b>	<b>PATRIMONIO PÚBLICO</b>	<b>0,00</b>	<b>0,00</b>	<b>0,00</b>	<b>0,00</b>	<b>0,00</b>
	<b>CONTROL</b>	<b>-</b>	<b>-</b>	<b>-</b>	<b>-</b>	<b>-</b>

  
Cdr. SEBASTIÁN DIEGO  
DIRECTOR GRAL. DE ADMINISTRACIÓN  
Universidad Nacional de José Clemente Paz

  
Abco. Nicolás Osimenes  
Secretaría de Administración  
Universidad Nacional de José C. Paz

  
Abco. MARÍA KUSNEROFF  
RECTOR  
Universidad Nacional de José Clemente Paz

ESTADO DE LA DEUDA PÚBLICA INDIRECTA  
EJERCICIO FISCAL: 2024

SAF - Cód.				SAF - Denominación																							
DENOMINACIÓN DE LA OBLIGACIÓN				SALDO AL INICIO DEL EJERCICIO DEL CAPITAL				MOVIMIENTOS DEL EJERCICIO												INTERESES EN PESOS			GASTOS Y COMISIONES		SALDOS DEL CAPITAL		
								INCREMENTOS						DISMINUCIONES						DEL EJERCICIO			AL CIERRE DEL EJERCICIO				
								PRESUPUESTARIOS		EXTRAPRESUPUESTARIOS		DIFERENCIA	TOTAL	PRESUPUESTARIAS		EXTRAPRESUPUESTARIAS		DIFERENCIA	TOTAL	IMPAGOS	PAGADOS	A	DEVENG.	PAG.	EN PESOS	EN MLE.	
ENTIDAD	TIPO Y N°	SIGADE N°	MONEDA	EN PESOS	ME	DE CAMBIO	EN PESOS	ME	EN PESOS	ME	EN PESOS	ME	DE CAMBIO	DESEMBOLSOS	EN PESOS	ME	EN PESOS	ME	DE CAMBIO	PRINCIPAL	VENCIDOS	VENCER	EN PESOS	EN MLE.			
<b>TOTALES</b>				<b>0.00</b>		<b>0.00</b>	<b>0.00</b>		<b>0.00</b>		<b>0.00</b>		<b>0.00</b>	<b>0.00</b>	<b>0.00</b>		<b>0.00</b>		<b>0.00</b>		<b>0.00</b>	<b>0.00</b>	<b>0.00</b>		<b>0.00</b>	<b>0.00</b>	

ORDENADA CADA UNA DE LAS OBLIGACIONES POR:  
ENTIDAD: Título Moneda Nacional -Título Moneda Extranjera -Préstamo BILATERAL- BID- BIRF- FMI- FONPLATA- BCA PRIVADA- PROVEEDORES

Se certifica que se ha tenido a la vista la documentación de respaldo

FIRMA

FIRMA

FIRMA

  
Cdr. SEBASTIÁN DIEGO  
DIRECTOR GRAL. DE ADMINISTRACIÓN  
Universidad Nacional de  
José Clemente Paz

  
Abog. Micaela Quiñeros  
Secretaría de Administración  
Universidad Nacional de José C. Paz

  
Abog. DARIÓ KUSINSKY  
RECTOR  
Universidad Nacional de  
José Clemente Paz

**DETALLE DE CRÉDITOS Y DEUDAS  
CON ORGANISMOS DE LA ADMINISTRACIÓN NACIONAL  
EJERCICIO FISCAL : 2024**

**DATOS GENERALES**


**Servicio Administrativo-Financiero**

Código: **867**

Descripción: **Universidad Nacional de José Clemente Paz**

**Responsables para evacuar consultas acerca del cuadro**

1	<i>Apellido y Nombres</i>	Quinteros, Micaela Elisa
	<i>Cargo</i>	Secretaria de Administración
	<i>Teléfono(s) / Interno</i>	(02320) 332242
	<i>e-Mail</i>	mquinteros@unpaz.edu.ar
2	<i>Apellido y Nombres</i>	Diego, Sebastian
	<i>Cargo</i>	Director General de Administración
	<i>Teléfono(s) / Interno</i>	(02320) 332239
	<i>e-Mail</i>	sdiego@unpaz.edu.ar
3	<i>Apellido y Nombres</i>	Guarino, Cristian
	<i>Cargo</i>	Director de Contabilidad
	<i>Teléfono(s) / Interno</i>	(02320) 280619
	<i>e-Mail</i>	cguarino@unpaz.edu.ar

  
Cdr. SEBASTIÁN DIEGO  
DIRECTOR GRAL. DE ADMINISTRACIÓN  
Universidad Nacional de  
José Clemente Paz

**FIRMA**

  
Abog. Micaela Quinteros  
Secretaria de Administración  
Universidad Nacional de José C. Paz

**FIRMA**

  
Abog. DARIÓ KUSINSKY  
RECTOR  
Universidad Nacional de  
José Clemente Paz

**FIRMA**

**DETALLE DE CRÉDITOS Y DEUDAS CON ORGANISMOS DE LA ADMINISTRACIÓN NACIONAL**  
**EJERCICIO FISCAL : 2024**  
**RESÚMEN DE CRÉDITOS Y DEUDAS AL 31 DE DICIEMBRE DEL EJERCICIO QUE SE CIERRA**

SAF-COD	SAF - DENOMINACIÓN
867	Universidad Nacional de José Clemente Paz

CÓDIGO ORGANISMOS	DENOMINACIÓN	CRÉDITOS	DEUDAS
1	AUDITORIA GENERAL DE LA NACION	-	-
101	FUNDACION MIGUEL LILLO	-	-
102	COMITÉ FEDERAL DE RADIODIFUSIÓN	-	-
103	CONSEJO NAC. DE INVEST. CIENT. Y TECNICAS	-	-
104	INST. NACIONAL DE ADMINISTRACION PUBLICA	-	-
105	COMISION NACIONAL DE ENERGIA ATOMICA	-	-
106	COMISION NACIONAL DE ACTIVIDADES ESPACIALES	-	-
107	ADMINISTRACION DE PARQUES NACIONALES	-	-
108	INST. NAC. DEL AGUA Y DEL AMBIENTE	-	-
109	SINDICATURA GENERAL DE LA NACION	-	-
110	INSTITUTO NACIONAL DE ACCION MUTUAL	-	-
111	CONSEJO NACIONAL DE NINEZ, ADOLESCENCIA Y FAMILIA	-	-
112	AUTORIDAD REGULATORIA NUCLEAR	-	-
113	TEATRO NACIONAL CERVANTES	-	-
114	INSTITUTO NACIONAL DE ASOCIATIVISMO Y ECONOMIA SOCIAL (INAES)	-	-
115	COMISION NACIONAL DE COMUNICACIONES	-	-
116	BIBLIOTECA NACIONAL	-	-
117	INSTITUTO NACIONAL DEL TEATRO	-	-
118	INSTITUTO NACIONAL DE ASUNTOS INDIGENAS	-	-
119	INSTITUTO NACIONAL DE PROMOCION TURISTICA	-	-
120	AGENCIA DE DEPORTE NACIONAL	-	-
121	BANCO NACIONAL DE DATOS GENÉTICOS (BNDG)	-	-
173	AGENCIA NACIONAL DE PROMOCIÓN DE LA INVESTIGACIÓN, EL DESARROLLO TECNOLÓGICO Y LA INNOVACIÓN	4.595.313,23	-
200	REGISTRO NACIONAL DE LAS PERSONAS	-	-
201	DIRECCION NACIONAL DE MIGRACIONES	-	-
202	INST. NAC. C/LA DISCRIMINACION, LA XENOFobia Y EL RACISMO	-	-
203	AGENCIA NACIONAL DE SEGURIDAD VIAL	-	-
204	AUTORIDAD FEDERAL DE SERVICIOS DE COMUNICACIÓN AUDIOVISUAL	-	-
205	AGENCIA DE ADMINISTRACIÓN DE BIENES DEL ESTADO	-	-
206	CENTRO INTERNACIONAL PARA LA PROMOCIÓN DE LOS DERECHOS HUMANOS	-	-
207	ENTE NACIONAL DE COMUNICACIONES	-	-
208	AGENCIA NACIONAL DE MATERIALES CONTROLADOS	-	-
209	AGENCIA DE ACCESO A LA INFORMACIÓN PÚBLICA	-	-
250	CAJA DE RETIROS JUBILACIONES Y PENS. DE LA POLICIA FEDERAL	-	-
301	SECRETARIA GENERAL DE LA PRESIDENCIA DE LA NACION	-	-
302	AGENCIA FEDERAL DE INTELIGENCIA	-	-
303	SEC. PROG. PREVENCIÓN DE DROGA Y LUCHA CONTRA NARCOTRAFICO	-	-
304	SERVICIO OFICIAL DE RADIODIFUSION	-	-
305	DIRECCION GRAL.DE ADMIN.JEFATURA DE GABINETE DE MINISTROS	-	-
306	COMISION NAC. DE CORREOS Y TELEGRAFOS	-	-
307	MINISTERIO DE RELACIONES EXTERIORES Y CULTO	-	-
308	SECRETARIA DE DEPORTES	-	-
309	SEC. DE DESARROLLO SOCIAL	-	-
310	MINISTERIO DE SALUD	-	-
311	MINISTERIO DE DESARROLLO SOCIAL	-	-
312	SENADO DE LA NACION	-	-
313	CAMARA DE DIPUTADOS DE LA NACIÓN	-	-
314	BIBLIOTECA DEL CONGRESO DE LA NACIÓN	-	-
315	IMPRESA DEL CONGRESO DE LA NACIÓN	-	-
316	DIRECCIÓN AYUDA SOC. PERSONAL DEL CONGRESO DE LA NAC.	-	-
317	MINISTERIO DE AMBIENTE Y DESARROLLO SUSTENTABLE	-	-
318	SEC. DE SEGURIDAD INTERIOR	-	-
319	DEFENSORIA DEL PUEBLO	-	-
320	CONSEJO DE LA MAGISTRATURA	-	-

**DETALLE DE CRÉDITOS Y DEUDAS CON ORGANISMOS DE LA ADMINISTRACIÓN NACIONAL**  
**EJERCICIO FISCAL : 2024**  
**RESÚMEN DE CRÉDITOS Y DEUDAS AL 31 DE DICIEMBRE DEL EJERCICIO QUE SE CIERRA**

SAF-COD	SAF - DENOMINACIÓN
867	Universidad Nacional de José Clemente Paz

CÓDIGO ORGANISMOS	DENOMINACIÓN	CRÉDITOS	DEUDAS
321	INST. NACIONAL DE ESTADISTICA Y CENSOS	-	-
322	MINISTERIO DE TURISMO	-	-
323	COMISION NACIONAL DE COMERCIO EXTERIOR	-	-
324	SECRETARIA DE LA FUNCION PUBLICA	-	-
325	MINISTERIO DEL INTERIOR, OBRAS PÚBLICAS Y VIVIENDA	-	-
326	POLICIA FEDERAL ARGENTINA	-	-
327	MINISTERIO DE TRANSPORTE	-	-
328	MINISTERIO DE ENERGÍA Y MINERÍA	-	-
329	MINISTERIO DE COMUNICACIONES	-	-
330	MINISTERIO DE EDUCACION Y DEPORTE	1.061.567.900,64	-
331	SERVICIO PENITENCIARIO FEDERAL	-	-
332	MINISTERIO DE JUSTICIA Y DERECHOS HUMANOS	-	-
333	DIRECCION NACIONAL DE MIGRACIONES	-	-
334	ENTE DE COOP.TÉCNICA Y FINANCIERA DEL SERV. PENITENCIARIO FED.	-	-
335	CORTE SUPREMA DE JUSTICIA DE LA NACION	-	-
336	MINISTERIO DE CIENCIA, TECNOLOGIA E INNOVACION PRODUCTIVA	399.344.441,13	-
337	SECRETARIA DE CULTURA	-	-
338	SECRETARIA LEGAL Y TECNICA DE PRESIDENCIA DE LA NACIÓN	-	-
339	EX-TRIBUNAL DE CTAS.NACION	-	-
340	PROCURACION PENITENCIARIA	-	-
341	SECRETARIA NACIONAL DE NIÑEZ, ADOLESCENCIA Y FAMILIA	-	-
342	AUTORIDAD CUENCA MATANZA RIACHUELO	-	-
343	MINISTERIO DE SEGURIDAD	-	-
344	UNIDAD DE INFORMACIÓN FINANCIERA	-	-
345	CONSEJO NACIONAL DE COORDINACIÓN DE POLÍTICAS SOCIALES	-	-
346	DEFENSORÍA DEL PÚBLICO DE SERVICIOS DE COMUNICACIÓN AUDIOVISUAL	-	-
347	SITEMA FEDERAL DE MEDIOS Y CONTENIDOS PÚBLICOS	-	-
348	DIRECCIÓN DE ASISTENCIA JUDICIAL EN DELITOS COMPLEJOS Y CRIMEN ORGANIZADO	-	-
349	PROCURACIÓN DEL TESORO DE LA NACIÓN	-	-
350	MINISTERIO DE TRABAJO EMPLEO Y SEGURIDAD SOCIAL	-	-
351	SECRETARIA DE OBRAS PUBLICAS	-	-
352	SECRETARIA DE SEGURIDAD SOCIAL	-	-
353	SECRETARIA DE EMPLEO	-	-
354	MINISTERIO DE PLANIFICACION FED., INVERSION PUBLICA Y SERVIC	-	-
355	SERVICIO DE LA DEUDA PUBLICA	-	-
356	OBLIGACIONES A CARGO DEL TESORO	-	-
357	MINISTERIO DE HACIENDA Y FINANZAS PÚBLICAS	-	-
358	MINISTERIO DE INFRAESTRUCTURA Y VIVIENDA	-	-
359	ORGANISMO NACIONAL DE ADMINISTRACIÓN DE BIENES	-	-
360	PROCURACION GENERAL DE LA NACION	-	-
361	DEFENSORIA GENERAL DE LA NACION	-	-
362	MINISTERIO DE PRODUCCIÓN	7.952.000,00	-
363	MINISTERIO DE AGROINDUSTRIA	-	-
364	MINISTERIO DE OBRAS PÚBLICAS	235.823.940,24	-
365	MINISTERIO DE DESARROLLO TERRITORIAL Y HÁBITAT	-	-
366	MINISTERIO DE MODERNIZACIÓN	-	-
367	MINISTERIO DE FINANZAS	-	-
368	SECRETARÍA DE COMUNICACIÓN Y PRENSA	-	-
369	OFICINA DE PRESUPUESTO DEL CONGRESO	-	-
370	MINISTERIO DE DEFENSA	-	-
371	ESTADO MAYOR CONJUNTO F.F.A.A.	-	-
372	INST. INVEST. CIENTIFICAS Y TECNICAS F.F.A.A	-	-
373	SECRETARÍA DE ASUNTOS ESTRATÉGICOS	-	-
374	ESTADO MAYOR GENERAL DEL EJERCITO	-	-
375	GENDARMERIA NACIONAL	-	-

**DETALLE DE CRÉDITOS Y DEUDAS CON ORGANISMOS DE LA ADMINISTRACIÓN NACIONAL**  
**EJERCICIO FISCAL : 2024**  
**RESÚMEN DE CRÉDITOS Y DEUDAS AL 31 DE DICIEMBRE DEL EJERCICIO QUE SE CIERRA**

SAF-COD	SAF - DENOMINACIÓN
867	Universidad Nacional de José Clemente Paz

CÓDIGO ORGANISMOS	DENOMINACIÓN	CRÉDITOS	DEUDAS
376	SUBSECRETARÍA DEL SERVICIO LOGÍSTICO DE LA DEFENSA	-	-
378	SUPERINTENDENCIA NACIONAL DE FRONTERAS	-	-
379	ESTADO MAYOR GENERAL DE LA ARMADA	-	-
380	PREFECTURA NAVAL ARGENTINA	-	-
381	ESTADO MAYOR GENERAL DE LA FUERZA AEREA	-	-
382	POLICIA DE SEGURIDAD AEROPORTUARIA	-	-
385	DEFENSORÍA DE LOS DERECHOS DE LAS NIÑAS, NIÑOS Y ADOLESCENTES	-	-
386	MINISTERIO DE LAS MUJERES, GÉNEROS Y DIVERSIDAD	-	-
450	INSTITUTO GEOGRAFICO NACIONAL	-	-
451	DIRECCION GRAL. DE FABRICACIONES MILITARES	-	-
452	SERVICIO METEOROLOGICO NACIONAL	-	-
470	INST. AYUDA FIN. PAGO DE RET. PENS. MILIT.	-	-
600	SERVICIO NACIONAL DE SANIDAD ANIMAL	-	-
601	AGENCIA NACIONAL DE DESARROLLO DE INVERSIONES	-	-
602	COMISION NACIONAL DE VALORES	-	-
603	SUPERINTENDENCIA DE SEGUROS DE LA NACION	-	-
604	DIRECCION NACIONAL DE VIALIDAD	-	-
605	INSTITUTO NACIONAL DE ACCION COOPERATIVA	-	-
606	INSTITUTO NAC. DE TECNOLOGIA AGROPECUARIA	-	-
607	INST. NAC. DE INVEST. Y DESARROLLO PESQUERO	-	-
608	INSTITUTO NACIONAL DE TECNOLOGIA INDUSTRIAL	-	-
609	INSTITUTO NACIONAL DE VITIVINICULTURA	-	-
610	INSTITUTO NACIONAL DE PREVENCION SISMICA	-	-
611	OFICINA NACIONAL DE CONTROL COMERCIAL AGROPECUARIO	-	-
612	TRIBUNAL DE TASACIONES DE LA NACION	-	-
613	ENTE NACIONAL DE OBRAS HIDRICAS DE SANEAMIENTO	-	-
614	INSTITUTO NACIONAL DE SEMILLAS	-	-
616	DIRECCION GENERAL IMPOSITIVA	-	-
617	ADMINISTRACION NACIONAL DE ADUANAS	-	-
618	INSTITUTO NACIONAL DE TECNOLOGIA MINERA	-	-
620	TRIBUNAL FISCAL DE LA NACION	-	-
621	INSTITUTO SUPERIOR DE LOS ECONOMISTAS DE GOBIERNO	-	-
622	INSTITUTO NACIONAL DE LA PROPIEDAD INDUSTRIAL (INPI)	-	-
623	SERVICIO NACIONAL DE SANIDAD Y CALIDAD AGROALIMENTARIA	-	-
624	SERVICIO GEOLOGICO MINERO ARGENTINO	-	-
625	ADMINISTRACION FEDERAL DE INGRESOS PUBLICOS	-	-
650	COMISION NACIONAL DE TELECOMUNICACIONES	-	-
651	ENTE NACIONAL REGULADOR DEL GAS	-	-
652	ENTE NACIONAL REGULADOR DE LA ELECTRICIDAD	-	-
654	COMISION NACIONAL DE REG. DEL TRANSPORTE	-	-
655	COMISION NAC. DE TRANSPORTE FERROVIARIO	-	-
656	ORGANISMO REGULADOR DE SEGURIDAD DE PRESAS	-	-
657	CENTRO REGIONAL DE AGUAS SUBTERRANEAS	-	-
658	COMISION NACIONAL DE COMERCIO EXTERIOR	-	-
659	ORGANO DE CONTROL DE LAS CONCESIONES VIALES	-	-
660	ORGANISMO REGIONAL DE SEGURIDAD DE PRESAS CUYO	-	-
661	COMISION NACIONAL DE REGULACION DEL TRANSPORTE	-	-
662	ENTE NACIONAL DE ADMINISTRACION DE BIENES FERROVIARIOS	-	-
664	ORGANISMO REGULADOR DEL SISTEMA NACIONAL DE AEROPUERTOS	-	-
669	ADMINISTRACIÓN NACIONAL DE LA AVIACIÓN CIVIL	-	-
670	UNIDAD DE INFORMACIÓN FINANCIERA	-	-
671	JUNTA DE INVESTIGACIÓN DE ACCIDENTES DE AVIACIÓN CIVIL	-	-
799	EDUC.AR SE	-	-
800	INST. NAC. CRED. EDUCATIVO	-	-
801	INST. NAC. DE CINE Y ARTES AUDIOVISUALES	-	-
802	FONDO NACIONAL DE LAS ARTES	-	-
803	CJO. NAC. EDUCACION TECNICA	-	-

**DETALLE DE CRÉDITOS Y DEUDAS CON ORGANISMOS DE LA ADMINISTRACIÓN NACIONAL**  
**EJERCICIO FISCAL : 2024**  
**RESÚMEN DE CRÉDITOS Y DEUDAS AL 31 DE DICIEMBRE DEL EJERCICIO QUE SE CIERRA**

SAF-COD	SAF - DENOMINACIÓN
867	Universidad Nacional de José Clemente Paz

CÓDIGO ORGANISMOS	DENOMINACIÓN	CRÉDITOS	DEUDAS
804	COMISION NACIONAL DE EVALUACION Y ACREDITACION UNIVERSITARIA	-	-
806	UNIVERSIDAD DE BUENOS AIRES	-	-
807	UNIVERSIDAD NACIONAL DE CATAMARCA	-	-
808	UNIVERSIDAD NAC. DEL CTRO DE LA PCIA DE BS.AS.	-	-
809	UNIVERSIDAD NACIONAL DEL COMAHUE	-	-
810	UNIVERSIDAD NACIONAL DE CÓRDOBA	-	-
811	UNIVERSIDAD NACIONAL DE CUYO	-	-
812	UNIVERSIDAD NACIONAL DE ENTRE RÍOS	-	-
813	UNIVERSIDAD NACIONAL DE FORMOSA	-	-
814	UNIVERSIDAD NAC. DE GRAL. SAN MARTÍN PCIA. BS.AS.	-	-
815	UNIVERSIDAD NACIONAL DE GRAL. SARMIENTO	-	-
816	UNIVERSIDAD NACIONAL DE JUJUY	-	-
817	UNIVERSIDAD NACIONAL DE LA MATANZA	-	-
818	UNIVERSIDAD NACIONAL DE LA PAMPA	-	-
819	UNIVERSIDAD NACIONAL DE LA PLATA	-	-
820	UNIVERSIDAD NACIONAL DEL LITORAL	-	-
821	UNIVERSIDAD NACIONAL DE LOMAS DE ZAMORA	-	-
822	UNIVERSIDAD NACIONAL DE LUJAN	-	-
823	UNIVERSIDAD NACIONAL DE MAR DEL PLATA	-	-
824	UNIVERSIDAD NACIONAL DE MISIONES	-	-
825	UNIVERSIDAD NACIONAL DEL NORDESTE	-	-
826	UNIVERSIDAD NACIONAL DE LA PATAG. S. JUAN BOSCO	-	-
827	UNIVERSIDAD NACIONAL DE QUILMES	-	-
828	UNIVERSIDAD NACIONAL DE RÍO CUARTO	-	-
829	UNIVERSIDAD NACIONAL DE ROSARIO	-	-
830	UNIVERSIDAD NACIONAL DE SALTA	-	-
831	UNIVERSIDAD NACIONAL DE SAN JUAN	-	-
832	UNIVERSIDAD NACIONAL DE SAN LUIS	-	-
833	UNIVERSIDAD NACIONAL DE SANTIAGO DEL ESTERO	-	-
834	UNIVERSIDAD NACIONAL DEL SUR	-	-
835	UNIVERSIDAD TECNOLÓGICA NACIONAL	-	-
836	UNIVERSIDAD NACIONAL DE TUCUMÁN	-	-
837	UNIVERSIDAD NACIONAL DE LA RIOJA	-	-
839	UNIVERSIDAD NACIONAL DE LANÚS	-	-
840	UNIVERSIDAD NACIONAL DE TRES DE FEBRERO	-	-
841	UNIVERSIDAD NACIONAL DE VILLA MARÍA	-	-
842	UNIVERSIDAD NACIONAL DE LA PATAGONIA AUSTRAL	-	-
843	INSTITUTO UNIVERSITARIO NACIONAL DEL ARTE	-	-
844	FUNDACIÓN MIGUEL LILLO ( Universidad )	-	-
845	UNIVERSIDAD NACIONAL DE CHILECITO	-	-
846	UNIVERSIDAD NACIONAL DEL NOROESTE DE LA PROV. DE BS. AS.	-	-
847	UNIVERSIDAD NACIONAL DE RIO NEGRO	-	-
850	ADMINISTRACION NACIONAL DE LA SEG. SOCIAL	-	-
851	REG.NAC. DE LA IND. DE LA CONSTRUCCION	-	-
852	SUPERINTENDENCIA DE RIESGOS DEL TRABAJO	-	-
855	UNIVERSIDAD NACIONAL DEL CHACO AUSTRAL	-	-
861	UNIVERSIDAD NACIONAL DE VILLA MERCEDES	-	-
862	UNIVERSIDAD NACIONAL DE AVELLANEDA	-	-
863	UNIVERSIDAD NACIONAL DEL OESTE	-	-
864	UNIVERSIDAD DE TIERRA DEL FUEGO E ISLAS DEL ATLÁNTICO SUR	-	-
865	UNIVERSIDAD NACIONAL DE MORENO	-	-
866	UNIVERSIDAD NACIONAL ARTURO JAURETCHE	-	-
867	UNIVERSIDAD NACIONAL DE JOSÉ CLEMENTE PAZ	-	-
868	UNIVERSIDAD NACIONAL DE LOS COMECHINGONES	-	-
869	UNIVERSIDAD NACIONAL DE HURLINGHAM	-	-
870	UNIVERSIDAD NACIONAL ALTO URUGUAY	-	-
871	UNIVERSIDAD NACIONAL DE RTAFAELA	-	-

**DETALLE DE CRÉDITOS Y DEUDAS CON ORGANISMOS DE LA ADMINISTRACIÓN NACIONAL**  
**EJERCICIO FISCAL : 2024**  
**RESÚMEN DE CRÉDITOS Y DEUDAS AL 31 DE DICIEMBRE DEL EJERCICIO QUE SE CIERRA**

SAF-COD	SAF - DENOMINACIÓN
867	Universidad Nacional de José Clemente Paz

CÓDIGO ORGANISMOS	DENOMINACIÓN	CRÉDITOS	DEUDAS
872	UNIVERSIDAD DE LA DEFENSA NACIONAL	-	-
881	REGISTRO NACIONAL DE TRABAJADORES Y EMPLEADOS AGRARIOS	-	-
888	EX-CAJAS PROVINCIALES	-	-
900	SUPERINTENDENCIA DE SERVICIOS DE SALUD	-	-
902	CENTRO NACIONAL DE REEDUCACION SOCIAL	-	-
903	HOSPITAL NACIONAL DR. BALDOMERO SOMMER	-	-
904	ADM.NAC.DE MEDICAMENTOS, ALIMENTOS Y TECNOLOGIA MEDICA	-	-
905	INST.NAC.CENTRAL UNICO COORDINADOR DE ABLACION E IMPLANTE	-	-
906	ADM. NAC. DE LAB. E INST. DE SALUD DR. CARLOS G. MALBRAN	-	-
908	HOSPITAL NACIONAL DR. ALEJANDRO POSADAS	-	-
909	COLONIA NACIONAL "Dr. MANUEL A. MONTES DE OCA"	-	-
910	INST. DE REHABILITACION PSICOFISICA DEL SUR	-	-
911	INST. NAC. DE SERV. SOC. PARA JUB. Y PENS.	-	-
912	SERVICIO NACIONAL DE REHABILITACION	-	-
913	ADMINISTRACION DE PROGRAMAS ESPECIALES	-	-
914	SUPERINTENDENCIA DE SERVICIOS DE SALUD	-	-
915	INSTITUTO NACIONAL DEL CÁNCER (INC)	-	-
916	AGENCIA NACIONAL DE LABORATORIOS PÚBLICOS (ANLAP)	-	-
917	AGENCIA NACIONAL DE DISCAPACIDAD	-	-
918	INSTITUTO NACIONAL DE LAS MUJERES (INAM)	-	-
999	TESORERIA GENERAL DE LA NACION	-	-
<b>TOTALES</b>		<b>1.709.283.595,24</b>	<b>-</b>

Se certifica que se ha tenido a la vista la documentación de respaldo.

OK

OK

*Ejercicio: OK*

  
 Cdr. SEBASTIÁN DIEGO  
 DIRECTOR GRAL. DE ADMINISTRACIÓN  
 Universidad Nacional de  
 José Clemente Paz

  
 Abog. Micaela Quinteros  
 Secretaria de Administración  
 Universidad Nacional de José C. Paz

  
 Abog. PABLO KUSINSKY  
 RECTOR  
 Universidad Nacional de  
 José Clemente Paz

DETALLE DE CRÉDITOS Y DEUDAS CON ORGANISMOS DE LA ADMINISTRACIÓN NACIONAL  
EJERCICIO FISCAL : 2024  
DETALLE DE CRÉDITOS AL 31 DE DICIEMBRE DEL EJERCICIO QUE SE CIERRA

SAF-COD		SAF - DENOMINACIÓN								
867		Universidad Nacional de José Clemente Paz								
CÓDIGO ORGANISMOS	FECHA DE ORIGEN	SALDO AL INICIO	PRESUPUESTARIO		NO PRESUPUESTARIO		SALDO AL CIERRE	M.E. (I)	CONCEPTO	NORMA LEGAL
			INCREMENTOS	DISMINUCIONES	INCREMENTOS	DISMINUCIONES				
336	01-sep-17	250,00		-			250,00		CONVOCATORIA A REUNIONES CIENTÍFICAS - V SEMANARIO	RMIN:301/2017
330	23-nov-17	692.035,00		-			692.035,00		FINANCIAR PROGRAMA DE CAPACITACION GRATUITA	RSPU:4954/2017
330	30-nov-17	1.000,00		-			1.000,00		CAPACITACIÓN GRATUITA DOCENTE (RECTORADO) 01	RSPU:4957/2017
330	03-sep-19	155.227,64		-			155.227,64		CONVENIO DE EJECUCIÓN PARA LA IMPLEMENTACIÓN	CONV:42789028/2019
173	28-sep-20	85.312,50		-			85.312,50		CONTRATO DE PROMOCIÓN PICT 2018 ENTRE LA AGENCIA	CTR:PICT 2018/2020
173	30-ago-21	0,77		-			0,77		CONTRATO DE PROMOCIÓN PICT 2019 ENTRE LA AGENCIA	CTR:PICT 2019/2021
364	31-dic-22	100.689.143,24		-			100.689.143,24		CAF 8945 PROG INFR UNIV II FASE B (RECTORADO)-01	CONV: 8945/2021
336	07-feb-22	1.467.427,50		-			1.467.427,50		PROGRAMA IMPACT.AR CIENCIA Y TECNOLOGÍA - DESARROLLO	RMIN: 224/2022
336	01-nov-22	397.876.763,63		-			397.876.763,63		CONVE-2022-122910505-APN MCT / RESOL-2023- 648-APN	RMIN: 648/2023
330	21-abr-23	5.225.068,06		5.225.068,06			(0,00)		06.01.36.05.00 - FORTALECIMIENTO DE LA EXTENSIÓN UNIVERSITARIA	SPU: 203/2023
364	16-may-23	38.578.188,27		-			38.578.188,27		01.01.55.02.00 - CAF 8945 PROG INFR UNIV II FASE B (RECTORADO)	CONV: 8945/2021
330	29-jun-23	16.797.601,00		16.797.601,00			-		PUESTA EN MARCHA, ASIGNACIÓN Y TRANSFERENCIA DE RECURSOS	SPU: 329/2023
330	10-jul-23	13.585.921,05		-			-		FORTALECIMIENTO EN ACCIONES SUSTANTIVAS DE CIENCIA E INNOVACIÓN	SPU: 360/2023
330	01-ago-23	1.000.000,00		1.000.000,00			-		CONFERENCIA Y EXPOSICIÓN ANUAL EAIE 2023 (RECTORADO)	SPU: 406/2023
173	11-ago-23	6.013.333,30		1.503.333,34			4.509.999,96		CONVOCATORIA PICTO 2022	RANP: 287/2023
330	16-ago-23	2.690.606,00		2.690.606,00			-		PROYECTOS DE EXTENSION UNIVERSITARIA "UNIVERSIDAD NACIONAL DE JOSÉ CLEMENTE PAZ"	SPU: 454/2023
330	15-sep-23	31.571.004,00		31.571.004,00			-		PlanVES IV: "PLAN DE VIRTUALIZACIÓN DE LA EDUCACIÓN SUPERIOR"	SPU: 524/2023
330	25-oct-23	9.000.500,00		-			9.000.500,00		ASIGNACIÓN DE FONDOS PARA LA COEDICIÓN DE DOS PROGRAMAS	SPU: 619/2023
362	11-nov-23	7.952.000,00		-			7.952.000,00		CONVOCATORIA ESPECÍFICA POTENCIAR INDUSTRIA DE LA INVESTIGACIÓN	RMIN: 705/2023
330	11-nov-23	300.000,00		300.000,00			-		SIGAMOS ESTUDIANDO 2022 - UNIVERSIDADES PÚBLICAS	SPU: 702/2023
330	11-nov-23	1.197.000,00		-			1.197.000,00		PROGRAMA NACIONAL DOBLE CARRERA - UNPAZ (SECRETARÍA DE EDUCACIÓN)	SPU: 705/2023
330	17-nov-23	3.300.000,00		3.300.000,00			-		PROGRAMA DE CAPACITACIÓN GRATUITA PARA EL PERSONAL DOCENTE	RSPU: 728/2023
330	24-nov-23	10.000.000,00		10.000.000,00			-		CREACIÓN O FORTALECIMIENTO DE UNIDADES DE GESTIÓN DE RECURSOS	SPU: 751/2023
330	27-nov-23	10.000.000,00		-			10.000.000,00		INSTALACIÓN DE LA MUESTRA PERMANENTE EN LA CARRERA DE INGENIERÍA	ARM: 2693/2023
330	30-nov-23	1.500.000,00		-			1.500.000,00		PROGRAMA DE RESPALDO A ESTUDIANTES ARGENTINOS EN EL EXTERNO	RM: 184/2023
330	30-nov-23	8.000.000,00		8.000.000,00			-		IMPLEMENTACIÓN DEL SISTEMA ARGENTINO DE CRÉDITOS	SPU: 775/2023
330	05-dic-23	1.014.042,00		1.014.042,00			-		FORTALECIMIENTO DE LOS EQUIPOS DE GESTIÓN DE RECURSOS	SPU: 793/2023
330	06-dic-23	4.794.448,00		4.794.448,00			-		PROGRAMA DE CAPACITACIÓN DOCENTE GRATUITA EN EL EXTERNO	SPU: 802/2023
364	31-dic-23	96.556.608,73		-			96.556.608,73		01.01.55.02.00 - CAF 8945 PROG INFR UNIV II FASE B (RECTORADO)	CONV: 8945/2021
330	08-nov-24	4.056.169,00	4.056.169,00				-		FORTALECIMIENTO EQUIPOS DE GESTIÓN DE LAS ESCUELAS	RESOL-2024-1017
330	05-nov-24	2.199.071.267,00	2.199.071.267,00				-		INCREMENTOS SALARIALES 2024/ GASTOS DE FUNCIONARIOS	RESOL-2024-1069
SUBTOTALES		770.043.480,69	2.203.127.436,00	2.302.909.459,45	-	-	670.261.457,24			

Observaciones: (1) Los movimientos y saldos expuestos en el presente Cuadro se hallan expresados en moneda de curso legal "Pesos", siendo esa la moneda de origen, excepto en los casos en que se referencie con "x" la columna moneda extranjera "ME", debiendo constar su desagregación en nota anexa al presente.

Se certifica que se ha tenido a la vista la documentación de respaldo.

FIRMA

FIRMA

FIRMA

  
Cdr. SEBASTIÁN DIEGO  
DIRECTOR GRAL. DE ADMINISTRACIÓN  
Universidad Nacional de  
José Clemente Paz

  
Abog. Micaela Quiñeros  
Secretaría de Administración  
Universidad Nacional de José C. Paz

  
Abog. PABLO KUSINSKY  
RECTOR  
Universidad Nacional de  
José Clemente Paz

**DETALLE DE CRÉDITOS Y DEUDAS CON ORGANISMOS DE LA ADMINISTRACIÓN NACIONAL**  
EJERCICIO FISCAL : 2024  
**DETALLE DE CRÉDITOS AL 31 DE DICIEMBRE DEL EJERCICIO QUE SE CIERRA**

SAF-COD		SAF - DENOMINACIÓN								
867		Universidad Nacional de José Clemente Paz								
CÓDIGO ORGANISMOS	FECHA DE ORIGEN	SALDO AL INICIO	PRESUPUESTARIO		NO PRESUPUESTARIO		SALDO AL CIERRE	M.E. (1)	CONCEPTO	NORMA LEGAL
			INCREMENTOS	DISMINUCIONES	INCREMENTOS	DISMINUCIONES				
<b>DE HOJA 1</b>		<b>770.043.480,69</b>	<b>2.203.127.436,00</b>	<b>2.302.909.459,45</b>	<b>-</b>	<b>-</b>	<b>670.261.457,24</b>			
330	29-nov-24		10.760.000,00	10.760.000,00			-		GARANTÍA SALARIAL PARA EL PERSONAL NO DOCENTE	RESOL-2024-1167
330	24-ene-24		860.577.962,00	860.577.962,00			-		HABERES ENERO 2024 - UUNN	RESOL-2024-11
330	29-nov-24		1.739.368.848,00	1.739.368.848,00			-		HABERES NOVIEMBRE 2024 - UUNN	RESOL-2024-1213
330	11-dic-24		7.000.000,00				7.000.000,00		Financiamiento del "PROGRAMA DE CAPACITACIÓN GRATUITA DICIEMBRE 2024 - GASTOS DE FUNCIONAMIENTO - UUNN	RESOL-2024-1260
330	12-dic-24		78.390.264,00	78.390.264,00			-		DICIEMBRE 2024 - GASTOS DE FUNCIONAMIENTO - UUNN	RESOL-2024-1297
330	12-dic-24		837.284.278,00	837.284.278,00			-		SUELDO ANUAL COMPLEMENTARIO 2º CUOTA DICIEMBRE 2024 - UUNN	RESOL-2024-1299
330	27-dic-24		9.366.099,00	9.366.099,00			-		CONTINUIDAD DURANTE EL EJERCICIO 2024 DE LA CONVOCATORIA 2024 - UUNN	RESOL-2024-1351
330	23-dic-24		1.763.706.059,00	1.763.706.059,00			-		HABERES E INCREMENTOS SALARIALES - DICIEMBRE 2024 - UUNN	RESOL-2024-1379
330	23-dic-24		33.595.202,00				33.595.202,00		TRANSFERENCIA DE FONDOS - "PROGRAMA DE DOCTORADO 2024 - UUNN	RESOL-2024-1388
330	02-may-24		1.182.489.201,00	1.182.489.201,00			-		HABERES E INCREMENTOS ABRIL 2024 - UUNN	RESOL-2024-139
330	27-dic-24		82.703.486,00				82.703.486,00		TRANSFERENCIA DE FONDOS - "PROGRAMA DE DOCTORADO 2024 - UUNN	RESOL-2024-1400
330	30-dic-24		15.516.018,00				15.516.018,00		GASTOS CORRIENTES PARA LA EJECUCIÓN DE PROYECTOS DE INVESTIGACIÓN - UUNN	RESOL-2024-1440
330	30-dic-24		6.622.094,00				6.622.094,00		COSTOS SALARIALES: "CREACIÓN E IMPLEMENTACIÓN DE UNIDAD DE TRABAJO - UUNN	RESOL-2024-1443
330	30-dic-24		3.670.000,00				3.670.000,00		3º CONVOCATORIA INNOVART 2DO DESEMBOLSO - UUNN	RESOL-2024-1453
330	31-may-24		1.301.631.396,00	1.301.631.396,00			-		HABERES MAYO 2024 - UUNN	RESOL-2024-215
330	26-dic-24		1.985.053.812,00	1.985.053.812,00			-		HABERES JUNIO 2024 - UUNN	RESOL-2024-310
330	24-jun-24		92.388.525,00	92.388.525,00			-		REFUERZO PRESUPUESTARIO PARCIAL CON DESTINO A LA EJECUCIÓN DE PROYECTOS DE INVESTIGACIÓN - UUNN	RESOL-2024-330
330	30-jul-24		46.352.589,00	46.352.589,00			-		COMPLEMENTARIA DE INCREMENTOS SALARIALES JULIO 2024 - UUNN	RESOL-2024-489
330	29-jul-24		1.447.232.987,00	1.447.232.987,00			-		HABERES JULIO 2024 - UUNN	RESOL-2024-490
330	29-jul-24		554.331.150,00	554.331.150,00			-		REFUERZO PRESUPUESTARIO COMPLEMENTARIO, CON DESTINO A LA EJECUCIÓN DE PROYECTOS DE INVESTIGACIÓN - UUNN	RESOL-2024-492
330	18-ago-24		7.015.237,00	7.015.237,00			-		ASIGNAR FONDOS UNIVERSIDADES NACIONALES FORTALECIMIENTO DE LA INVESTIGACIÓN - UUNN	RESOL-2024-526
330	29-feb-24		969.382.084,00	969.382.084,00			-		HABERES FEBRERO 2024 - UUNN	RESOL-2024-54
330	27-mar-24		1.101.163.944,00	1.101.163.944,00			-		HABERES MARZO 2024 - UUNN	RESOL-2024-75
330	05-sep-24		1.536.296.172,00	1.536.296.172,00			-		HABERES AGOSTO 2024 - UUNN	RESOL-2024-762
330	03-oct-24		1.565.624.126,00	1.565.624.126,00			-		HABERES SEPTIEMBRE 2024 - UUNN	RESOL-2024-940
364	23-dic-24		3.333.621,00	3.333.621,00			-		APORTE LOCAL - PRÉSTAMO CAF 8945 - PROGRAMA DE FORTALECIMIENTO DE LA INVESTIGACIÓN - UUNN	CONV : 8945. / 2021 EX-2024-91
330	15-ago-24		628.182.938,00				628.182.938,00		FINANCIAMIENTO CON DESTINO ESPECÍFICO A FINANCIAMIENTO DE PROYECTOS DE INVESTIGACIÓN - UUNN	RSE - 523/2024
330	15-ago-24		261.732.400,00				261.732.400,00		FINANCIAMIENTO CON DESTINO ESPECÍFICO A FINANCIAMIENTO DE PROYECTOS DE INVESTIGACIÓN - UUNN	RSE - 528/2024
<b>TOTALES</b>		<b>770.043.480,69</b>	<b>20.333.897.928,00</b>	<b>19.394.657.813,45</b>	<b>-</b>	<b>-</b>	<b>1.709.283.595,24</b>			

Observaciones: (1) Los movimientos y saldos expuestos en el presente Cuadro se hallan expresados en moneda de curso legal "Pesos", siendo esa la moneda de origen, excepto en los casos en que se referencie con "x" la columna moneda extranjera "ME", debiendo constar su desagregación en nota anexa al presente.

Se certifica que se ha tenido a la vista la documentación de respaldo.

FIRMA

FIRMA

FIRMA

  
Cdo. SEBASTIÁN DIEGO  
DIRECTOR GRAL. DE ADMINISTRACIÓN  
Universidad Nacional de José Clemente Paz

  
Abog. Micaela Quiñeros  
Secretaría de Administración  
Universidad Nacional de José C. Paz

  
Abog. DARÍO KUSINSKY  
RECTOR  
Universidad Nacional de José Clemente Paz

COMPATIBILIDAD DE ESTADOS CONTABLES

Cuadro 09

En pesos


CONCEPTO	BALANCE GENERAL AL	FLUJOS PRESUPUESTARIOS AL	FLUJOS NO PRESUPUESTARIOS AL	FLUJOS TOTALES AL	BALANCE GENERAL AL
	31/12/2023	31/12/2024	31/12/2024	31/12/2024	31/12/2024
<b>ACTIVO CORRIENTE</b>	<b>4.890.761.894,38</b>	<b>5.258.441.351,13</b>	<b>-774.585.934,79</b>	<b>4.483.855.416,34</b>	<b>9.074.617.310,72</b>
DISPONIBILIDADES	1.448.635.333,37	4.219.328.311,20	-3.683.952.572,40	535.375.738,80	1.984.011.072,17
Disponibilidades brutas	1.448.635.333,37	4.219.328.311,20	-3.683.952.572,40	535.375.738,80	1.984.011.072,17
(Previsiones)	0,00	0,00	0,00	0,00	0,00
INVERSIONES FINANCIERAS	2.027.000.000,00	0,00	3.185.821.144,71	3.185.821.144,71	5.212.821.144,71
Inversiones financieras (brutas)	2.027.000.000,00	0,00	3.185.821.144,71	3.185.821.144,71	5.212.821.144,71
(Previsiones)	0,00	0,00	0,00	0,00	0,00
CRÉDITOS	1.115.126.561,01	1.039.113.039,93	-276.454.507,10	762.658.532,83	1.877.785.093,84
Créditos (brutos)	1.116.614.561,01	1.039.113.039,93	-275.611.894,60	763.501.145,33	1.880.115.706,34
(Previsiones)	-1.488.000,00	0,00	-842.612,50	-842.612,50	-2.330.612,50
BIENES DE CAMBIO	0,00	0,00	0,00	0,00	0,00
BIENES DE CONSUMO	0,00	0,00	0,00	0,00	0,00
OTROS ACTIVOS	0,00	0,00	0,00	0,00	0,00
<b>ACTIVO NO CORRIENTE</b>	<b>1.286.539.429,75</b>	<b>93.310.545,98</b>	<b>-73.361.859,38</b>	<b>19.948.686,60</b>	<b>1.306.488.116,35</b>
CRÉDITOS A LARGO PLAZO	0,00	0,00	0,00	0,00	0,00
Créditos (brutos)	0,00	0,00	0,00	0,00	0,00
(Previsiones)	0,00	0,00	0,00	0,00	0,00
INVERSIONES FINANCIERAS A LARGO PLAZO	0,00	0,00	0,00	0,00	0,00
Inversiones financieras (brutas)	0,00	0,00	0,00	0,00	0,00
(Previsiones)	0,00	0,00	0,00	0,00	0,00
BIENES DE USO	1.284.230.858,65	93.310.545,98	-72.784.716,60	20.525.829,38	1.304.756.688,03
Bienes de uso (brutos)	1.410.364.958,71	93.310.545,98	2.045,00	93.312.590,98	1.503.677.549,69
(Depreciaciones acumuladas de bienes de uso)	-126.134.100,06	0,00	-72.786.761,60	-72.786.761,60	-198.920.861,66
BIENES INMATERIALES	2.308.571,10	0,00	-577.142,78	-577.142,78	1.731.428,32
Activos intangibles	2.885.713,88	0,00	0,00	0,00	2.885.713,88
(Amortizaciones acumuladas de bienes inmateriales)	-577.142,78	0,00	-577.142,78	-577.142,78	-1.154.285,56
OTROS ACTIVOS A LARGO PLAZO	0,00	0,00	0,00	0,00	0,00
<b>PASIVO CORRIENTE</b>	<b>1.053.152.772,54</b>	<b>1.876.703.208,77</b>	<b>-760.656.559,06</b>	<b>1.116.046.649,71</b>	<b>2.169.199.422,25</b>
DEUDAS	910.253.901,09	1.876.703.208,77	-901.618.382,60	975.084.826,17	1.885.338.727,26
DEUDA DOCUMENTADA A PAGAR	0,00	0,00	0,00	0,00	0,00
INTERESES A DEVENGAR	0,00	0,00	0,00	0,00	0,00
PORCIÓN CORRIENTE DE PASIVOS NO CORRIENTES	0,00	0,00	0,00	0,00	0,00
PASIVOS DIFERIDOS	0,00	0,00	0,00	0,00	0,00
PREVISIONES	0,00	0,00	0,00	0,00	0,00
FONDOS DE TERCEROS Y EN GARANTIA	142.898.871,45	0,00	140.961.823,54	140.961.823,54	283.860.694,99
OTROS PASIVOS	0,00	0,00	0,00	0,00	0,00
<b>PASIVO NO CORRIENTE</b>	<b>0,00</b>	<b>0,00</b>	<b>0,00</b>	<b>0,00</b>	<b>0,00</b>
DEUDAS A LARGO PLAZO	0,00	0,00	0,00	0,00	0,00
DEUDA DOCUMENTADA A PAGAR A LARGO PLAZO	0,00	0,00	0,00	0,00	0,00
DEUDA PÚBLICA	0,00	0,00	0,00	0,00	0,00
PRÉSTAMOS A LARGO PLAZO	0,00	0,00	0,00	0,00	0,00
PASIVOS DIFERIDOS A LARGO PLAZO	0,00	0,00	0,00	0,00	0,00
PREVISIONES A LARGO PLAZO Y RESERVAS TÉCNICAS	0,00	0,00	0,00	0,00	0,00
INTERESES A DEVENGAR A LARGO PLAZO	0,00	0,00	0,00	0,00	0,00
OTROS PASIVOS A LARGO PLAZO	0,00	0,00	0,00	0,00	0,00
<b>PATRIMONIO INSTITUCIONAL</b>	<b>4.824.148.551,99</b>	<b>3.475.048.688,34</b>	<b>-87.291.235,11</b>	<b>3.387.757.453,23</b>	<b>8.211.906.004,82</b>
CAPITAL INSTITUCIONAL	0,00	0,00	0,00	0,00	0,00
AJUSTE DEL CAPITAL INSTITUCIONAL	0,00	0,00	0,00	0,00	0,00
TRANSFERENCIAS Y CONTRIBUCIONES DE CAPITAL RECIBIDAS	1.564.826.670,27	3.333.621,00	-4.020,10	3.329.600,90	1.568.156.271,17
AJUSTE DE TRANSF Y CONTRIBUCIONES DE CAPITAL	0,00	0,00	0,00	0,00	0,00
RESULTADO DE LA CUENTA CORRIENTE	3.259.321.881,32	3.471.715.067,34	-87.287.215,01	3.384.427.852,33	6.643.749.733,65
Resultado de ejercicios anteriores*	3.259.321.881,32	0,00	650.057,65	650.057,65	3.259.971.938,97
Resultado del período		3.471.715.067,34	-87.937.272,66	3.383.777.794,68	3.383.777.794,68
Ingresos corrientes		24.643.494.338,81	-10.747.430,52	24.632.746.908,29	24.632.746.908,29
Ingresos tributarios		0,00	0,00	0,00	0,00
Contribuciones a la Seguridad Social		0,00	0,00	0,00	0,00
Ingresos no tributarios		5.137.867,40	2.432.399,70	7.570.267,10	7.570.267,10
Venta de bienes de las administraciones públicas		0,00	0,00	0,00	0,00
Prestación de servicios de las administraciones públicas		0,00	0,00	0,00	0,00
Rentas de la propiedad		1.534.903.091,82	-304.239.825,15	1.230.663.266,67	1.230.663.266,67
Transferencias recibidas		20.330.564.307,00	0,00	20.330.564.307,00	20.330.564.307,00
Contribuciones recibidas		0,00	0,00	0,00	0,00
Otros ingresos		2.772.889.072,59	291.059.994,93	3.063.949.067,52	3.063.949.067,52
Resultado por exposición a la inflación		0,00	0,00	0,00	0,00
Resultado por tenencia		0,00	0,00	0,00	0,00
Gastos corrientes		21.171.779.271,47	77.189.842,14	21.248.969.113,61	21.248.969.113,61
Gastos de consumo		20.667.793.953,93	74.429.965,29	20.742.223.919,22	20.742.223.919,22
Rentas de la propiedad		17.709.511,50	0,00	17.709.511,50	17.709.511,50
Prestaciones de la Seguridad Social		0,00	0,00	0,00	0,00
Costo de venta de bienes de las administraciones públicas		0,00	0,00	0,00	0,00
Costo de prestación de servicios de las administraciones públicas		0,00	0,00	0,00	0,00
Transferencias otorgadas		486.275.806,04	0,00	486.275.806,04	486.275.806,04
Contribuciones otorgadas		0,00	0,00	0,00	0,00
Otras pérdidas		0,00	2.759.876,85	2.759.876,85	2.759.876,85
Resultado por exposición a la inflación		0,00	0,00	0,00	0,00
Resultado por tenencia		0,00	0,00	0,00	0,00
VARIACIONES PATRIMONIALES DE LOS ORGANISMOS DESCENTRALIZADOS	0,00	0,00	0,00	0,00	0,00
<b>PATRIMONIO PÚBLICO</b>					

Se certifica que se ha tenido a la vista la documentación de respaldo

FIRMA

FIRMA

FIRMA

  
 Cdr. SEBASTIÁN DIEGO  
 DIRECTOR GRAL. DE ADMINISTRACIÓN  
 Universidad Nacional de  
 José Clemente Paz

  
 Abog. Nicolás Quiroga  
 Secretario de Administración  
 Universidad Nacional de José C. Paz

  
 Abog. PABLO KUSINSKY  
 RECTOR  
 Universidad Nacional de  
 José Clemente Paz

**CUADRO 9UN**

**UNIVERSIDAD NACIONAL DE JOSÉ CLEMENTE PAZ**  
**SAF 867**  
**NOTAS ACLARATORIAS – ORIGEN DE LOS FLUJOS NO**  
**PRESUPUESTARIOS AL 31/12/2024**

(Cifras Expresadas en Pesos)

**ACTIVO CORRIENTE**

**DISPONIBILIDADES**

- Disminución de Disponibilidades: Integrado por:
  - 1) Movimientos relacionados con las colocaciones de inversiones temporarias al cierre del ejercicio.

**INVERSIONES FINANCIERAS**

- Aumento de las Inversiones Financieras Temporarias: movimiento de las inversiones temporarias, expresadas a su valor al 31/12/2024.

**CRÉDITOS**

- Disminución de Otros Activos Financieros: Integrado por:
  - 1) Transferencias de fondos del Tesoro Nacional, devengadas en años anteriores y percibidas en el 2024;
  - 2) Anticipos Financieros pendientes de rendición;
  - 3) Adelantos a Proveedores pendientes de rendición;
  - 4) Saldo por Facturas pendientes de cobro;
  - 5) Transferencias de fondos del Tesoro Nacional, devengadas en Ejercicios Anteriores y no percibidas al 31/12/2024;
  - 6) Devengados de ingresos dados de alta en ejercicios anteriores y desafectados en 2024

## **ACTIVO NO CORRIENTE**

### **BIENES DE USO**

- Disminución de existencias: no se registran bajas patrimoniales en el ejercicio 2024
- Incremento de las Depreciaciones y Amortizaciones Acumuladas: Amortizaciones de Bienes de Uso 2024, que tiene como contrapartida el incremento de las Depreciaciones y Amortizaciones por \$ 73.363.904,38.

## **PASIVO CORRIENTE**

### **DEUDAS**

- Deuda Pública y Préstamos: Integrado por:
  - 1) Saldo de devengado no pagado presupuestario del Ejercicio 2024 al 31 de diciembre por un total de \$ 1.876.703.208,77;
  - 2) Disminución de Cuentas Comerciales a Pagar en relación al inicio de ejercicio por un total de \$ 7.371.342,95;
  - 3) Incremento de Sueldos y Salarios a Pagar en relación al inicio de ejercicio por un total de \$ 823.553.424,15;
  - 4) Incremento de Contribuciones Patronales a Pagar en relación al inicio de ejercicio por un total de \$ 152.698.355,80;
  - 5) Incremento de Beneficios y Compensaciones a Pagar en relación al inicio de ejercicio por un total de \$ 4.976.406,13;
  - 6) Incremento de Retenciones de Impuestos a Pagar en relación al inicio de ejercicio por un total de \$ 2.073.650,32
  - 7) Disminución de Retenciones a Pagar de Seguridad Social en relación al inicio de ejercicio por un total de \$ 408.545,45
  - 8) Disminución de Viáticos a pagar en relación al inicio del ejercicio por un total de \$137.121,83
  - 9) Disminución de Deuda Exigible en relación al inicio de ejercicio por un total de \$903.394.034,84;

## FONDOS DE TERCEROS Y EN GARANTIA

- Incremento de Fondos de Terceros: el saldo corresponde a Aportes AFIP F. 931 12/2023 correspondientes al asiento de apertura por la suma de \$ 142.898.871,45; a la liquidación de la 2º cuota SAC (OPSH N° 531) a pagar con el F. 931 en enero 2024 por un neto de \$281.850.125,70, a retenciones practicadas a CLS según OPSH N°426 por \$159.569,29 y a ingresos sin identificar al 31/12/2024 por \$1.851.000.-

## PATRIMONIO INSTITUCIONAL

### RESULTADO DEL PERÍODO

#### INGRESOS CORRIENTES

- Rentas de la Propiedad: el saldo corresponde a la reversión de asiento de devengamiento de intereses al 31/12/2023 correspondientes a la renta de inversiones temporarias por un total de \$ 71.021.945,18, al reconocimiento del resultado por diferencias de cambio en el periodo 2024 por un total de \$240.954.065,78 y al devengamiento de intereses correspondiente a inversiones con vencimiento a 2025 por \$7.736.185,81.
- Ingresos no tributarios: el saldo se compone por el INTD 39/2024 correspondiente a una multa a proveedor, y los FINT 00000043, 00000044, 00000045, 00000046, 00000051, 00000054, 00000056 del punto de venta 7 y el FINT 00003-00000613.
- Otros Ingresos: el saldo se compone por facturas emitidas pendientes de cobro al cierre por un total de \$ 45.593.858,62, al registro de Tesorería por diferencia de cambio por tenencias en dólares por \$240.231.765,78, al registro de devoluciones realizadas en ejercicio 2024 sobre ingresos registrados en 2023 por \$730.300,00, registro de altas patrimoniales por

\$2.041,00, FINT 00003-00000532 por \$0,80, INTD 163/2024 por \$5.213.424,72 e INTD 164/2024 por \$18.900,00.


## **GASTOS CORRIENTES**

### **GASTOS DE CONSUMO**

- **Depreciaciones y Amortizaciones:** Corresponde a las amortizaciones de Bienes de Uso del año 2024 por un total de \$ 73.363.904,38.
- **Remuneraciones:** Corresponde a devolución de haberes del agente Aspiroz Isabel por \$136.551,59.

## **OTRAS PÉRDIDAS**

- **Otros Gastos Corrientes:**
  - 1) Registro correspondiente a ajuste por redondeo de \$0,01, registrado con asiento N° 26098.
  - 4) Devolución saldo remanente no ejecutado correspondiente a Programas por un total de \$2.759.876,85 (OPNP N° 75, 131, 158, 159, 160, 240, 497, 678, 679 y 691/2024)



Cdr. SEBASTIÁN DIEGO  
DIRECTOR GRAL. DE ADMINISTRACIÓN  
Universidad Nacional de  
José Clemente Paz

José C. Paz, 21 de febrero de 2024.


CUENTA AHORRO-INVERSION-FINANCIAMIENTO

CONSOLIDADO:		- En Pesos-		
CONCEPTO	RECAUDADO/ DEVENGADO PRESUPUESTARIO	RECAUDADO/ DEVENGADO NO PRESUPUESTARIO	RECAUDADO/ DEVENGADO TOTAL	
I - INGRESOS CORRIENTES	24.643.494.338,81	-10.747.430,52	24.632.746.908,29	
- Ingresos no Tributarios	5.137.867,40	2.432.399,70	7.570.267,10	
- Ventas de Bs. y Serv. de las Adm. Pub.	0,00	0,00	0,00	
- Rentas de la Propiedad	1.534.903.091,82	-304.239.825,15	1.230.663.266,67	
- Transferencias Corrientes	20.330.564.307,00	0,00	20.330.564.307,00	
Del Sector Privado	0,00	0,00	0,00	
Del Sector Público	20.330.564.307,00	0,00	20.330.564.307,00	
De la Administración Nacional (ver Cuadro 10.1.1)	20.330.564.307,00	0,00	20.330.564.307,00	
Del Tesoro Nacional	0,00	0,00	0,00	
De Crédito Externo	0,00	0,00	0,00	
Otras Fuentes de Financiamiento	0,00	0,00	0,00	
Del Sector Público Empresarial	0,00	0,00	0,00	
De provincias y municipios	0,00	0,00	0,00	
Del Sector externo	0,00	0,00	0,00	
- Otros	2.772.889.072,59	291.059.994,93	3.063.949.067,52	
II - GASTOS CORRIENTES	21.171.779.271,47	77.189.842,14	21.248.969.113,61	
- Gastos de Consumo	20.667.793.953,93	74.429.965,29	20.742.223.919,22	
Remuneraciones	18.936.912.852,88	-136.551,59	18.936.776.301,29	
Bienes y Servicios	1.730.881.101,05	0,00	1.730.881.101,05	
Variación de Existencias	0,00	0,00	0,00	
Depreciaciones y Amortizaciones	0,00	73.363.904,38	73.363.904,38	
Otros Gastos	0,00	1.202.612,50	1.202.612,50	
- Rentas de la Propiedad	17.709.511,50	0,00	17.709.511,50	
Intereses	0,00	0,00	0,00	
Otras Rentas	17.709.511,50	0,00	17.709.511,50	
- Otros Gastos Corrientes	0,00	2.759.876,85	2.759.876,85	
- Transferencias Corrientes	486.275.806,04	0,00	486.275.806,04	
Al Sector Privado	486.275.806,04	0,00	486.275.806,04	
Al Sector Público	0,00	0,00	0,00	
Al Sector Externo	0,00	0,00	0,00	
III - RESULTADO ECONÓMICO (I-II)	3.471.715.067,34	-87.937.272,66	3.383.777.794,68	
IV - RECURSOS DE CAPITAL	3.333.621,00	99.190.700,55	102.524.321,55	
- Recursos Propios de Capital	0,00	99.194.720,65	99.194.720,65	
Ventas de Activos	0,00	0,00	0,00	
Disminución de Existencias	0,00	25.830.816,27	25.830.816,27	
Incremento de las Depreciaciones y Amortizaciones Acumuladas	0,00	73.363.904,38	73.363.904,38	
- Transferencias de Capital	3.333.621,00	-4.020,10	3.329.600,90	
Del Sector Privado	0,00	0,00	0,00	
Del Sector Público	3.333.621,00	-4.020,10	3.329.600,90	
De la Administración Nacional	3.333.621,00	-4.020,10	3.329.600,90	
Del Sector Público Empresarial	0,00	0,00	0,00	
De provincias y municipios	0,00	0,00	0,00	
Del Sector externo	0,00	0,00	0,00	
- Disminución de la Inv. Financiera	0,00	0,00	0,00	
Venta de Acciones y Participaciones de Capital	0,00	0,00	0,00	
V - GASTOS DE CAPITAL	93.310.545,98	25.832.861,27	119.143.407,25	
- Inversión Real Directa	93.310.545,98	25.832.861,27	119.143.407,25	
Incremento de Existencias	0,00	0,00	0,00	
Otras Inversiones Reales Directas	93.310.545,98	25.832.861,27	119.143.407,25	
- Transferencias de Capital	0,00	0,00	0,00	
Al Sector Privado	0,00	0,00	0,00	
Al Sector Público	0,00	0,00	0,00	
Al Sector Externo	0,00	0,00	0,00	
- Inversión Financiera	0,00	0,00	0,00	
VI - TOTAL RECURSOS (I+IV)	24.646.827.959,81	88.443.270,03	24.735.271.229,84	
VII - TOTAL GASTOS (II+V)	21.265.089.817,45	103.022.703,41	21.368.112.520,86	
VIII - RESULTADO FINANCIERO	3.381.738.142,36	-14.579.433,38	3.367.158.708,98	
IX - FUENTES FINANCIERAS	21.268.332.536,52	5.005.412.995,53	26.273.745.532,05	
- Disminución de la Inv. Financiera	19.391.629.327,75	3.960.407.079,50	23.352.036.407,25	
Disminución de Disponibilidades	19.388.386.608,68	3.683.952.572,40	23.072.339.181,08	
Disminución de las Inversiones Financieras Temporarias	0,00	0,00	0,00	
Venta de Títulos y Valores	0,00	0,00	0,00	
Disminución de Otros Activos Financieros	3.242.719,07	276.454.507,10	279.697.226,17	
- Endeudamiento Público e Incremento de Otros Pasivos	1.876.703.208,77	1.044.355.858,38	2.921.059.067,15	
Deuda Pública y Préstamos	0,00	0,00	0,00	
Incremento de Otros Pasivos	1.876.703.208,77	1.044.355.858,38	2.921.059.067,15	
Incremento de Previsiones	0,00	0,00	0,00	
Incremento de Pasivos Diferidos	0,00	0,00	0,00	
Incremento por Pasivos no contabilizados	0,00	0,00	0,00	
Incremento de Fondos de Terceros	0,00	140.961.825,54	140.961.825,54	
Deuda Exigible	1.876.703.208,77	903.394.034,84	2.780.097.243,61	
Otros Pasivos	0,00	0,00	0,00	
Incremento del Patrimonio	0,00	650.057,65	650.057,65	
Desafectación de Deuda Exigible	0,00	0,00	0,00	
Otros - A.R.E.A.	0,00	650.057,65	650.057,65	
X - APLICACIONES FINANCIERAS	24.650.070.678,88	4.990.833.562,15	29.640.904.241,03	
- Inversión Financiera	24.650.070.678,88	3.185.821.144,71	27.835.891.823,59	
Incremento de Disponibilidades	23.607.714.919,88	0,00	23.607.714.919,88	
Incremento de Inversiones Financieras Temporarias	0,00	3.185.821.144,71	3.185.821.144,71	
Títulos, Valores y Aportes Capital	0,00	0,00	0,00	
Transferencias a Cobrar	1.042.355.759,00	0,00	1.042.355.759,00	
Incremento de Otros Activos Financieros	0,00	0,00	0,00	
- Amortización de Deudas y Disminución de Otros Pasivos	0,00	1.805.012.417,44	1.805.012.417,44	
Deuda Pública y Préstamos	0,00	901.618.352,60	901.618.352,60	
Disminución de Otros Pasivos	0,00	903.394.034,84	903.394.034,84	
Disminución de Pasivos Diferidos	0,00	0,00	0,00	
Pago de Deuda Exigible	0,00	903.394.034,84	903.394.034,84	
Desafectación de Deuda Exigible	0,00	0,00	0,00	
Fondos de Terceros	0,00	0,00	0,00	
Otros	0,00	0,00	0,00	
Cancelación de Otros Pasivos	0,00	0,00	0,00	
- Disminución del Patrimonio	0,00	0,00	0,00	
A.R.E.A.	0,00	0,00	0,00	
Otros	0,00	0,00	0,00	

0,00 0,00 0,00

FIRMA FIRMA FIRMA

Se certifica que se ha tenido a la vista la documentación de respaldo.

  
 Cdr. SEBASTIÁN DIEGO  
 DIRECTOR GRAL. DE ADMINISTRACIÓN  
 Universidad Nacional de  
 José Clemente Paz

  
 Abog. Micaela Quinteros  
 Secretaria de Administración  
 Universidad Nacional de José C. Paz

  
 Abog. PABLO KUSINSKY  
 RECTOR  
 Universidad Nacional de  
 José Clemente Paz

SAF: 867  
 Universidad Nacional de José C. Paz  
 Ejercicio: 2024  
 Fecha: 31/12/2024  
 Versión: 3


Cuadro 10.1.1

**CUENTA AHORRO-INVERSIÓN-FINANCIAMIENTO  
 UNIVERSIDADES NACIONALES**

- En pesos -

Fuente de Financiamiento	Transferencias Devengadas		N° de Norma	Entidad de Procedencia
	Corriente	Capital		
Tesoro Nacional	860.577.962	0	RSE: 11/2024	ASIGNACIÓN DE FONDOS PARA GASTOS EN PERSONAL, AFIP, GASTOS DE FUNCIONAMIENTO E INCREMENTOS SALARIALES - ENERO 2024
	969.382.084	0	RSE: 54/2024	ASIGNACIÓN DE FONDOS PARA GASTOS EN PERSONAL, AFIP, GASTOS DE FUNCIONAMIENTO E INCREMENTOS SALARIALES - FEBREO 2024
	1.101.163.944	0	RSE: 75/2024	ASIGNACIÓN DE FONDOS PARA GASTOS EN PERSONAL, AFIP, GASTOS DE FUNCIONAMIENTO E INCREMENTOS SALARIALES Y DE GF - MARZO 2024
	1.182.489.201	0	RSE: 139/2024	ASIGNACIÓN DE FONDOS PARA GASTOS EN PERSONAL, AFIP, GASTOS DE FUNCIONAMIENTO E INCREMENTOS SALARIALES Y DE GF - ABRIL 2024
	1.301.631.396	0	RSE: 215/2024	ASIGNACIÓN DE FONDOS PARA GASTOS EN PERSONAL, AFIP, GASTOS DE FUNCIONAMIENTO E INCREMENTOS SALARIALES Y DE GF - MAYO 2024
	1.985.053.612	0	RSE: 310/2024	ASIGNACIÓN DE FONDOS PARA GASTOS EN PERSONAL, AFIP, GASTOS DE FUNCIONAMIENTO E INCREMENTOS SALARIALES Y DE GF - JUNIO + 1°C. SAC 2024
	92.388.525	0	SE: 330/2024	REFUERZO GASTOS DE FUNCIONAMIENTO JUNIO 2024
	46.352.589	0	RSE: 489/2024	ASIGNACIÓN DE FONDOS COMPLEMENTARIA PARA INCREMENTOS SALARIALES JULIO 2024
	1.447.232.987	0	RSE: 490/2024	ASIGNACIÓN DE FONDOS PARA GASTOS EN PERSONAL, AFIP, GASTOS DE FUNCIONAMIENTO E INCREMENTOS SALARIALES. JULIO 2024
	554.331.150	0	RSE: 492/2024	UU.NN. REFUERZO - GASTOS DE FUNCIONAMIENTO 2° SEMESTRE 2024
	628.182.938	0	RSE: 523/2024	UNPAZ - MEDICINA - AÑO 2 y 3
	7.015.237	0	RSE: 528/2024	UUNN - Programa de Fortalecimiento de Espacios de Simulación Clínica
	261.732.400	0	RSE: 528/2024	UNPAZ - IMPLEMENTACIÓN MEDICINA - AÑO I
	1.536.296.172	0	RSE: 762/2024	UU.NN. - SUELDOS, AFIP, GASTOS DE FUNCIONAMIENTO- INCREMENTOS SALARIALES- AGOSTO
	1.565.624.126	0	RSE: 940/2024	GASTOS EN PERSONAL, AFIP, GASTOS DE FUNCIONAMIENTO E INCREMENTOS SALARIALES - SEPTIEMBRE 2024
	4.056.169	0	RSE: 1017/2024	FORTALECIMIENTO EQUIPOS DE GESTIÓN DE LAS ESCUELAS DE EDUCACIÓN PROFESIONAL
	2.199.071.267	0	RSE: 1069/2024	UU.NN. SUELDOS, AFIP, GASTOS DE FUNCIONAMIENTO, INCREMENTOS SALARIALES - OCTUBRE
	10.760.000	0	RSE: 1167/2024	GARANTIA SALARIAL PERSONAL NO DOCENTE
	1.739.368.848	0	RSE: 1213/2024	SUELDOS, AFIP, GASTOS DE FUNCIONAMIENTO, INCREMENTOS SALARIALES - NOVIEMBRE
	7.000.000	0	RSE: 1260/2024	CAPACITACIÓN GRATUITA PERSONAL NO DOCENTE - UUNN Y FATUN
	78.390.264	0	RSE: 1297/2024	UU.NN. - GASTOS DE FUNCIONAMIENTO - DICIEMBRE
	837.284.278	0	RSE: 1299/2024	UU.NN. - SAC 2° CUOTA - DICIEMBRE
	1.763.706.059	0	RSE: 1379/2024	UU.NN. - SUELDOS, AFIP, INCREMENTOS SALARIALES - DICIEMBRE
	33.595.202	0	RSE: 1388/2024	PROGRAMA DOCTORADOS
	82.703.486	0	RSE: 1400/2024	REFUERZO GASTOS DE FUNCIONAMIENTO
	15.516.018	0	RSE: 1440/2024	FORTALECIMIENTO DE LA EXTENSIÓN UNIVERSITARIA
	6.622.094	0	RSE: 1443/2024	PROGRAMA UNIVERSITARIO DE ESCUELAS DE EDUCACIÓN PROFESIONAL
3.670.000	0	RSE: 1453/2024	3° CONVOCATORIA INNOVART 2DO. DESEMBOLSO	
9.366.099	0	RSE: 1351/2024	CONTINUIDAD DURANTE EL EJERCICIO 2024 DE LA CONVOCATORIA "FORMARTE - FORTALECIMIENTO DE LA PLANTA DOCENTE"	
0	3333621	CONV: 8945/2021	PRÉSTAMO CAF 8945 - PROGRAMA DE INFRAESTRUCTURA UNIVERSITARIA II, FASE B	
Subtotal	20.330.564.307,00			
Crédito Externo				
Subtotal	0,00			
Otras Fuentes de Financiamiento				
Subtotal	0,00			
Total de la Administración Nacional	20.330.564.307,00	3.333.621,00		

Firma  
  
 Cdr. SEBASTIÁN DIEGO  
 DIRECTOR GRAL. DE ADMINISTRACIÓN  
 Universidad Nacional de José Clemente Paz

Firma  
  
 Abog. Micaela Quiñeros  
 Secretaria de Administración  
 Universidad Nacional de José C. Paz

Firma  
  
 Abog. DARIÓ KUSINSKY  
 RECTOR  
 Universidad Nacional de José Clemente Paz

## CUENTA AHORRO-INVERSION-FINANCIAMIENTO

FUENTE DE FINANCIAMIENTO: 11		- En Pesos-		
CONCEPTO		RECAUDADO/ DEVENGADO PRESUPUESTARIO	RECAUDADO/ DEVENGADO NO PRESUPUESTARIO	RECAUDADO/ DEVENGADO TOTAL
I -	INGRESOS CORRIENTES	20.330.564.307,00		20.330.564.307,00
	- Ingresos no Tributarios	0,00		0,00
	- Ventas de Bs. y Serv. de las Adm. Pub.	0,00		0,00
	- Rentas de la Propiedad	0,00		0,00
	- Transferencias Corrientes	20.330.564.307,00		20.330.564.307,00
	Del Sector Privado	0,00		0,00
	Del Sector Público	20.330.564.307,00		20.330.564.307,00
	De la Administración Nacional	20.330.564.307,00		20.330.564.307,00
	Del Tesoro Nacional	20.330.564.307,00		20.330.564.307,00
	De Crédito Externo	0,00		0,00
	Otras Fuentes de Financiamiento	0,00		0,00
	Del Sector Público Empresarial	0,00		0,00
	De provincias y municipios	0,00		0,00
	Del Sector externo	0,00		0,00
	- Otros	0,00		0,00
II -	GASTOS CORRIENTES	19.679.151.615,54		19.679.151.615,54
	- Gastos de Consumo	19.626.056.434,04		19.626.056.434,04
	Remuneraciones	18.758.828.021,63		18.758.828.021,63
	Bienes y Servicios	867.228.412,41		867.228.412,41
	Variación de Existencias	0,00		0,00
	Depreciaciones y Amortizaciones	0,00		0,00
	Otros Gastos	0,00		0,00
	- Rentas de la Propiedad	16.675.181,50		16.675.181,50
	Intereses	0,00		0,00
	Otras Rentas	16.675.181,50		16.675.181,50
	- Otros Gastos Corrientes	0,00		0,00
	- Transferencias Corrientes	36.420.000,00		36.420.000,00
	Al Sector Privado	36.420.000,00		36.420.000,00
	Al Sector Público	0,00		0,00
	Al Sector Externo	0,00		0,00
III -	RESULTADO ECONÓMICO (I-II)	651.412.691,46		651.412.691,46
IV -	RECURSOS DE CAPITAL	3.333.621,00		3.333.621,00
	- Recursos Propios de Capital	0,00		0,00
	Ventas de Activos	0,00		0,00
	Disminución de Existencias	0,00		0,00
	Incremento de las Depreciaciones y Amortizaciones Acumuladas	0,00		0,00
	- Transferencias de Capital	3.333.621,00		3.333.621,00
	Del Sector Privado	0,00		0,00
	Del Sector Público	3.333.621,00		3.333.621,00
	De la Administración Nacional	3.333.621,00		3.333.621,00
	Del Sector Público Empresarial	0,00		0,00
	De provincias y municipios	0,00		0,00
	Del Sector externo	0,00		0,00
	- Disminución de la Inv. Financiera	0,00		0,00
	Venta de Acciones y Participaciones de Capital	0,00		0,00
V -	GASTOS DE CAPITAL	44.251.682,79		44.251.682,79
	- Inversión Real Directa	44.251.682,79		44.251.682,79
	Incremento de Existencias	0,00		0,00
	Otras Inversiones Reales Directas	44.251.682,79		44.251.682,79
	- Transferencias de Capital	0,00		0,00
	Al Sector Privado	0,00		0,00
	Al Sector Público	0,00		0,00
	Al Sector Externo	0,00		0,00
	- Inversión Financiera	0,00		0,00
VI -	TOTAL RECURSOS (I+IV)	20.333.897.928,00		20.333.897.928,00
VII -	TOTAL GASTOS (II+V)	19.723.403.298,33		19.723.403.298,33
VIII -	RESULTADO FINANCIERO	610.494.629,67		610.494.629,67
IX -	FUENTES FINANCIERAS	19.723.403.298,33		19.723.403.298,33
	- Disminución de la Inv. Financiera	17.875.578.978,56		17.875.578.978,56
	Disminución de Disponibilidades	17.875.578.978,56		17.875.578.978,56
	Disminución de las Inversiones Financieras Temporarias	0,00		0,00
	Venta de Títulos y Valores	0,00		0,00
	Disminución de Otros Activos Financieros	0,00		0,00
	- Endeudamiento Público e Incremento de Otros Pasivos	1.847.824.319,77		1.847.824.319,77
	Deuda Pública y Préstamos	0,00		0,00
	Incremento de Otros Pasivos	1.847.824.319,77		1.847.824.319,77
	Incremento de Previsiones	0,00		0,00
	Incremento de Pasivos Diferidos	0,00		0,00
	Incremento por Pasivos no contabilizados	0,00		0,00
	Incremento de Fondos de Terceros	0,00		0,00
	Deuda Exigible	1.847.824.319,77		1.847.824.319,77
	Otros Pasivos	0,00		0,00
	Incremento del Patrimonio	0,00		0,00
	Desafectación de Deuda Exigible	0,00		0,00
	Otros - A.R.E.A.	0,00		0,00
X -	APLICACIONES FINANCIERAS	20.333.897.928,00		20.333.897.928,00
	- Inversión Financiera	20.333.897.928,00		20.333.897.928,00
	Incremento de Disponibilidades	19.291.542.169,00		19.291.542.169,00
	Incremento de Inversiones Financieras Temporarias	0,00		0,00
	Títulos, Valores y Aportes Capital	0,00		0,00
	Transferencias a Cobrar	1.042.355.759,00		1.042.355.759,00
	Incremento de Otros Activos Financieros	0,00		0,00
	- Amortización de Deudas y Disminución de Otros Pasivos	0,00		0,00
	Deuda Pública y Préstamos	0,00		0,00
	Disminución de Otros Pasivos	0,00		0,00
	Disminución de Pasivos Diferidos	0,00		0,00
	Pago de Deuda Exigible	0,00		0,00
	Desafectación de Deuda Exigible	0,00		0,00
	Fondos de Terceros	0,00		0,00
	Otros	0,00		0,00
	Cancelación de Otros Pasivos	0,00		0,00
	- Disminución del Patrimonio	0,00		0,00
	A.R.E.A.	0,00		0,00
	Otros	0,00		0,00

FIRMA

FIRMA

FIRMA

Se certifica que se ha tenido a la vista la documentación de respaldo.

  
Cdr. SEBASTIÁN DIEGO  
DIRECTOR GRAL. DE ADMINISTRACIÓN  
Universidad Nacional de  
José Clemente Paz

  
Abog. Micaela Olaneros  
Secretaría de Administración  
Universidad Nacional de José C. Paz

  
Abog. PABLO KUSINSKY  
DIRECTOR  
Universidad Nacional de  
José Clemente Paz

## CUENTA AHORRO-INVERSION-FINANCIAMIENTO

FUENTE DE FINANCIAMIENTO: 12		- En Pesos-		
CONCEPTO		RECAUDADO/ DEVENGADO PRESUPUESTARIO	RECAUDADO/ DEVENGADO NO PRESUPUESTARIO	RECAUDADO/ DEVENGADO TOTAL
I -	INGRESOS CORRIENTES	4.312.930.031,81		4.312.930.031,81
	- Ingresos no Tributarios	5.137.867,40		5.137.867,40
	- Ventas de Bs. y Serv. de las Adm. Pub.	0,00		0,00
	- Rentas de la Propiedad	1.534.903.091,82		1.534.903.091,82
	- Transferencias Corrientes	0,00		0,00
	Del Sector Privado	0,00		0,00
	Del Sector Público	0,00		0,00
	De la Administración Nacional	0,00		0,00
	Del Tesoro Nacional	0,00		0,00
	De Crédito Externo	0,00		0,00
	Otras Fuentes de Financiamiento	0,00		0,00
	Del Sector Público Empresarial	0,00		0,00
	De provincias y municipios	0,00		0,00
	Del Sector externo	0,00		0,00
	- Otros	2.772.889.072,59		2.772.889.072,59
II -	GASTOS CORRIENTES	696.810.598,36		696.810.598,36
	- Gastos de Consumo	694.937.398,36		694.937.398,36
	Remuneraciones	158.898.840,00		158.898.840,00
	Bienes y Servicios	536.038.558,36		536.038.558,36
	Variación de Existencias	0,00		0,00
	Depreciaciones y Amortizaciones	0,00		0,00
	Otros Gastos	0,00		0,00
	- Rentas de la Propiedad	0,00		0,00
	Intereses	0,00		0,00
	Otras Rentas	0,00		0,00
	- Otros Gastos Corrientes	0,00		0,00
	- Transferencias Corrientes	1.873.200,00		1.873.200,00
	Al Sector Privado	1.873.200,00		1.873.200,00
	Al Sector Público	0,00		0,00
	Al Sector Externo	0,00		0,00
III -	RESULTADO ECONÓMICO (I-II)	3.616.119.433,45		3.616.119.433,45
IV -	RECURSOS DE CAPITAL	0,00		0,00
	- Recursos Propios de Capital	0,00		0,00
	Ventas de Activos	0,00		0,00
	Disminución de Existencias	0,00		0,00
	Incremento de las Depreciaciones y Amortizaciones Acumuladas	0,00		0,00
	- Transferencias de Capital	0,00		0,00
	Del Sector Privado	0,00		0,00
	Del Sector Público	0,00		0,00
	De la Administración Nacional	0,00		0,00
	Del Sector Público Empresarial	0,00		0,00
	De provincias y municipios	0,00		0,00
	Del Sector externo	0,00		0,00
	- Disminución de la Inv. Financiera	0,00		0,00
	Venta de Acciones y Participaciones de Capital	0,00		0,00
V -	GASTOS DE CAPITAL	1.247.799,00		1.247.799,00
	- Inversión Real Directa	1.247.799,00		1.247.799,00
	Incremento de Existencias	0,00		0,00
	Otras Inversiones Reales Directas	1.247.799,00		1.247.799,00
	- Transferencias de Capital	0,00		0,00
	Al Sector Privado	0,00		0,00
	Al Sector Público	0,00		0,00
	Al Sector Externo	0,00		0,00
	- Inversión Financiera	0,00		0,00
VI -	TOTAL RECURSOS (I+IV)	4.312.930.031,81		4.312.930.031,81
VII -	TOTAL GASTOS (II+V)	698.058.397,36		698.058.397,36
VIII -	RESULTADO FINANCIERO	3.614.871.634,45		3.614.871.634,45
IX -	FUENTES FINANCIERAS	698.058.397,36		698.058.397,36
	- Disminución de la Inv. Financiera	670.912.327,36		670.912.327,36
	Disminución de Disponibilidades	670.912.327,36		670.912.327,36
	Disminución de las Inversiones Financieras Temporarias	0,00		0,00
	Venta de Títulos y Valores	0,00		0,00
	Disminución de Otros Activos Financieros	0,00		0,00
	- Endeudamiento Público e Incremento de Otros Pasivos	27.146.070,00		27.146.070,00
	Deuda Pública y Préstamos	0,00		0,00
	Incremento de Otros Pasivos	27.146.070,00		27.146.070,00
	Incremento de Previsiones	0,00		0,00
	Incremento de Pasivos Diferidos	0,00		0,00
	Incremento por Pasivos no contabilizados	0,00		0,00
	Incremento de Fondos de Terceros	0,00		0,00
	Deuda Exigible	27.146.070,00		27.146.070,00
	Otros Pasivos	0,00		0,00
	- Incremento del Patrimonio	0,00		0,00
	Desafectación de Deuda Exigible	0,00		0,00
	Otros - A.R.E.A.	0,00		0,00
X -	APLICACIONES FINANCIERAS	4.312.930.031,81		4.312.930.031,81
	- Inversión Financiera	4.312.930.031,81		4.312.930.031,81
	Incremento de Disponibilidades	4.312.930.031,81		4.312.930.031,81
	Incremento de Inversiones Financieras Temporarias	0,00		0,00
	Títulos, Valores y Aportes Capital	0,00		0,00
	Transferencias a Cobrar	0,00		0,00
	Incremento de Otros Activos Financieros	0,00		0,00
	- Amortización de Deudas y Disminución de Otros Pasivos	0,00		0,00
	Deuda Pública y Préstamos	0,00		0,00
	Disminución de Otros Pasivos	0,00		0,00
	Disminución de Pasivos Diferidos	0,00		0,00
	Pago de Deuda Exigible	0,00		0,00
	Desafectación de Deuda Exigible	0,00		0,00
	Fondos de Terceros	0,00		0,00
	Otros	0,00		0,00
	Cancelación de Otros Pasivos	0,00		0,00
	- Disminución del Patrimonio	0,00		0,00
	A.R.E.A.	0,00		0,00
	Otros	0,00		0,00

FIRMA

FIRMA

FIRMA

Se certifica que se ha tenido a la vista la documentación de respaldo.



Cdr. SEBASTIÁN DIEGO  
DIRECTOR GRAL. DE ADMINISTRACIÓN  
Universidad Nacional de  
José Clemente Paz



Abog. MICAELA OJANCEROS  
Secretaría de Administración  
Universidad Nacional de José C. Paz



Abog. DARIÓ KUSINSKY  
SECRETARÍA DE ADMINISTRACIÓN  
Universidad Nacional de  
José Clemente Paz

## CUENTA AHORRO-INVERSION-FINANCIAMIENTO

FUENTE DE FINANCIAMIENTO: 13		- En Pesos-		
CONCEPTO		RECAUDADO/ DEVENGADO PRESUPUESTARIO	RECAUDADO/ DEVENGADO NO PRESUPUESTARIO	RECAUDADO/ DEVENGADO TOTAL
I -	INGRESOS CORRIENTES	0,00		0,00
	- Ingresos no Tributarios	0,00		0,00
	- Ventas de Bs. y Serv. de las Adm. Pub.	0,00		0,00
	- Rentas de la Propiedad	0,00		0,00
	- Transferencias Corrientes	0,00		0,00
	Del Sector Privado	0,00		0,00
	Del Sector Público	0,00		0,00
	De la Administración Nacional	0,00		0,00
	Del Tesoro Nacional	0,00		0,00
	De Crédito Externo	0,00		0,00
	Otras Fuentes de Financiamiento	0,00		0,00
	Del Sector Público Empresarial	0,00		0,00
	De provincias y municipios	0,00		0,00
	Del Sector externo	0,00		0,00
	- Otros	0,00		0,00
II -	GASTOS CORRIENTES	3.387.284,39		3.387.284,39
	- Gastos de Consumo	3.247.284,39		3.247.284,39
	Remuneraciones	0,00		0,00
	Bienes y Servicios	3.247.284,39		3.247.284,39
	Variación de Existencias	0,00		0,00
	Depreciaciones y Amortizaciones	0,00		0,00
	Otros Gastos	0,00		0,00
	- Rentas de la Propiedad	0,00		0,00
	Intereses	0,00		0,00
	Otras Rentas	0,00		0,00
	- Otros Gastos Corrientes	0,00		0,00
	- Transferencias Corrientes	140.000,00		140.000,00
	Al Sector Privado	140.000,00		140.000,00
	Al Sector Público	0,00		0,00
	Al Sector Externo	0,00		0,00
III -	RESULTADO ECONÓMICO (I-II)	-3.387.284,39		-3.387.284,39
IV -	RECURSOS DE CAPITAL	0,00		0,00
	- Recursos Propios de Capital	0,00		0,00
	Ventas de Activos	0,00		0,00
	Disminución de Existencias	0,00		0,00
	Incremento de las Depreciaciones y Amortizaciones Acumuladas	0,00		0,00
	- Transferencias de Capital	0,00		0,00
	Del Sector Privado	0,00		0,00
	Del Sector Público	0,00		0,00
	De la Administración Nacional	0,00		0,00
	Del Sector Público Empresarial	0,00		0,00
	De provincias y municipios	0,00		0,00
	Del Sector externo	0,00		0,00
	- Disminución de la Inv. Financiera	0,00		0,00
	Venta de Acciones y Participaciones de Capital	0,00		0,00
V -	GASTOS DE CAPITAL	883.736,28		883.736,28
	- Inversión Real Directa	883.736,28		883.736,28
	Incremento de Existencias	0,00		0,00
	Otras Inversiones Reales Directas	883.736,28		883.736,28
	- Transferencias de Capital	0,00		0,00
	Al Sector Privado	0,00		0,00
	Al Sector Público	0,00		0,00
	Al Sector Externo	0,00		0,00
	- Inversión Financiera	0,00		0,00
VI -	TOTAL RECURSOS (I+IV)	0,00		0,00
VII -	TOTAL GASTOS (II+V)	4.271.020,67		4.271.020,67
VIII -	RESULTADO FINANCIERO	-4.271.020,67		-4.271.020,67
IX -	FUENTES FINANCIERAS	4.271.020,67		4.271.020,67
	- Disminución de la Inv. Financiera	4.271.020,67		4.271.020,67
	Disminución de Disponibilidades	4.271.020,67		4.271.020,67
	Disminución de las Inversiones Financieras Temporarias	0,00		0,00
	Venta de Títulos y Valores	0,00		0,00
	Disminución de Otros Activos Financieros	0,00		0,00
	- Endeudamiento Público e Incremento de Otros Pasivos	0,00		0,00
	Deuda Pública y Préstamos	0,00		0,00
	Incremento de Otros Pasivos	0,00		0,00
	Incremento de Previsiones	0,00		0,00
	Incremento de Pasivos Diferidos	0,00		0,00
	Incremento por Pasivos no contabilizados	0,00		0,00
	Incremento de Fondos de Terceros	0,00		0,00
	Deuda Exigible	0,00		0,00
	Otros Pasivos	0,00		0,00
	- Incremento del Patrimonio	0,00		0,00
	Desafectación de Deuda Exigible	0,00		0,00
	Otros - A.R.E.A.	0,00		0,00
X -	APLICACIONES FINANCIERAS	0,00		0,00
	- Inversión Financiera	0,00		0,00
	Incremento de Disponibilidades	0,00		0,00
	Incremento de Inversiones Financieras Temporarias	0,00		0,00
	Títulos, Valores y Aportes Capital	0,00		0,00
	Transferencias a Cobrar	0,00		0,00
	Incremento de Otros Activos Financieros	0,00		0,00
	- Amortización de Deudas y Disminución de Otros Pasivos	0,00		0,00
	Deuda Pública y Préstamos	0,00		0,00
	Disminución de Otros Pasivos	0,00		0,00
	Disminución de Pasivos Diferidos	0,00		0,00
	Pago de Deuda Exigible	0,00		0,00
	Desafectación de Deuda Exigible	0,00		0,00
	Fondos de Terceros	0,00		0,00
	Otros	0,00		0,00
	- Cancelación de Otros Pasivos	0,00		0,00
	- Disminución del Patrimonio	0,00		0,00
	A.R.E.A.	0,00		0,00
	Otros	0,00		0,00

FIRMA

FIRMA

FIRMA

Se certifica que se ha tenido a la vista la documentación de respaldo.

  
Cdr. SEBASTIÁN DIEGO  
DIRECTOR GRAL. DE ADMINISTRACIÓN  
Universidad Nacional de  
José Clemente Paz

  
Abog. Micaela Ojiteros  
Secretaría de Administración  
Universidad Nacional de José C. Paz

  
Abog. DARIÓ KUSINSKY  
RECTOR  
Universidad Nacional de  
José Clemente Paz

CUENTA AHORRO-INVERSION-FINANCIAMIENTO


FUENTE DE FINANCIAMIENTO: 14		- En Pesos-		
CONCEPTO		RECAUDADO/ DEVENGADO PRESUPUESTARIO	RECAUDADO/ DEVENGADO NO PRESUPUESTARIO	RECAUDADO/ DEVENGADO TOTAL
I -	INGRESOS CORRIENTES	0,00		0,00
	- Ingresos no Tributarios	0,00		0,00
	- Ventas de Bs. y Serv. de las Adm. Pub.	0,00		0,00
	- Rentas de la Propiedad	0,00		0,00
	- Transferencias Corrientes	0,00		0,00
	Del Sector Privado	0,00		0,00
	Del Sector Público	0,00		0,00
	De la Administración Nacional	0,00		0,00
	Del Tesoro Nacional	0,00		0,00
	De Crédito Externo	0,00		0,00
	Otras Fuentes de Financiamiento	0,00		0,00
	Del Sector Público Empresarial	0,00		0,00
	De provincias y municipios	0,00		0,00
	Del Sector externo	0,00		0,00
	- Otros	0,00		0,00
II -	GASTOS CORRIENTES	0,00		0,00
	- Gastos de Consumo	0,00		0,00
	. Remuneraciones	0,00		0,00
	. Bienes y Servicios	0,00		0,00
	. Variación de Existencias	0,00		0,00
	. Depreciaciones y Amortizaciones	0,00		0,00
	. Otros Gastos	0,00		0,00
	- Rentas de la Propiedad	0,00		0,00
	. Intereses	0,00		0,00
	. Otras Rentas	0,00		0,00
	- Otros Gastos Corrientes	0,00		0,00
	- Transferencias Corrientes	0,00		0,00
	. Al Sector Privado	0,00		0,00
	. Al Sector Público	0,00		0,00
	. Al Sector Externo	0,00		0,00
III -	RESULTADO ECONÓMICO (I-II)	0,00		0,00
IV -	RECURSOS DE CAPITAL	0,00		0,00
	- Recursos Propios de Capital	0,00		0,00
	Ventas de Activos	0,00		0,00
	Disminución de Existencias	0,00		0,00
	Incremento de las Depreciaciones y Amortizaciones Acumuladas	0,00		0,00
	- Transferencias de Capital	0,00		0,00
	Del Sector Privado	0,00		0,00
	Del Sector Público	0,00		0,00
	De la Administración Nacional	0,00		0,00
	Del Sector Público Empresarial	0,00		0,00
	De provincias y municipios	0,00		0,00
	Del Sector externo	0,00		0,00
	- Disminución de la Inv. Financiera	0,00		0,00
	Venta de Acciones y Participaciones de Capital	0,00		0,00
V -	GASTOS DE CAPITAL	0,00		0,00
	- Inversión Real Directa	0,00		0,00
	Incremento de Existencias	0,00		0,00
	Otras Inversiones Reales Directas	0,00		0,00
	- Transferencias de Capital	0,00		0,00
	. Al Sector Privado	0,00		0,00
	. Al Sector Público	0,00		0,00
	. Al Sector Externo	0,00		0,00
	- Inversión Financiera	0,00		0,00
VI -	TOTAL RECURSOS (I+IV)	0,00		0,00
VII -	TOTAL GASTOS (II+V)	0,00		0,00
VIII -	RESULTADO FINANCIERO	0,00		0,00
IX -	FUENTES FINANCIERAS	0,00		0,00
	- Disminución de la Inv. Financiera	0,00		0,00
	Disminución de Disponibilidades	0,00		0,00
	Disminución de las Inversiones Financieras Temporarias	0,00		0,00
	Venta de Títulos y Valores	0,00		0,00
	Disminución de Otros Activos Financieros	0,00		0,00
	- Endeudamiento Público e Incremento de Otros Pasivos	0,00		0,00
	Deuda Pública y Préstamos	0,00		0,00
	Incremento de Otros Pasivos	0,00		0,00
	Incremento de Previsiones	0,00		0,00
	Incremento de Pasivos Diferidos	0,00		0,00
	Incremento por Pasivos no contabilizados	0,00		0,00
	Incremento de Fondos de Terceros	0,00		0,00
	Deuda Exigible	0,00		0,00
	Otros Pasivos	0,00		0,00
	- Incremento del Patrimonio	0,00		0,00
	Desafectación de Deuda Exigible	0,00		0,00
	Otros - A.R.E.A.	0,00		0,00
X -	APLICACIONES FINANCIERAS	0,00		0,00
	- Inversión Financiera	0,00		0,00
	Incremento de Disponibilidades	0,00		0,00
	Incremento de Inversiones Financieras Temporarias	0,00		0,00
	Títulos, Valores y Aportes Capital	0,00		0,00
	Transferencias a Cobrar	0,00		0,00
	Incremento de Otros Activos Financieros	0,00		0,00
	- Amortización de Deudas y Disminución de Otros Pasivos	0,00		0,00
	Deuda Pública y Préstamos	0,00		0,00
	Disminución de Otros Pasivos	0,00		0,00
	Disminución de Pasivos Diferidos	0,00		0,00
	Pago de Deuda Exigible	0,00		0,00
	Desafectación de Deuda Exigible	0,00		0,00
	Fondos de Terceros	0,00		0,00
	Otros	0,00		0,00
	- Cancelación de Otros Pasivos	0,00		0,00
	- Disminución del Patrimonio	0,00		0,00
	A.R.E.A.	0,00		0,00
	Otros	0,00		0,00

FIRMA

FIRMA

FIRMA

Se certifica que se ha tenido a la vista la documentación de respaldo.

  
 Cdr. SEBASTIÁN DIEGO  
 DIRECTOR GRAL. DE ADMINISTRACIÓN  
 Universidad Nacional de  
 José Clemente Paz

  
 Abog. Micaela Quinteros  
 Secretaria de Administración  
 Universidad Nacional de José C. Paz

  
 Abog. DARIÓ KUSINSKY  
 RECTOR  
 Universidad Nacional de  
 José Clemente Paz

CUENTA AHORRO-INVERSION-FINANCIAMIENTO


FUENTE DE FINANCIAMIENTO: 15		- En Pesos-		
CONCEPTO		RECAUDADO/ DEVENGADO PRESUPUESTARIO	RECAUDADO/ DEVENGADO NO PRESUPUESTARIO	RECAUDADO/ DEVENGADO TOTAL
I -	INGRESOS CORRIENTES	0,00		0,00
	- Ingresos no Tributarios	0,00		0,00
	- Ventas de Bs. y Serv. de las Adm. Pub.	0,00		0,00
	- Rentas de la Propiedad	0,00		0,00
	- Transferencias Corrientes	0,00		0,00
	Del Sector Privado	0,00		0,00
	Del Sector Público	0,00		0,00
	De la Administración Nacional	0,00		0,00
	Del Tesoro Nacional	0,00		0,00
	De Crédito Externo	0,00		0,00
	Otras Fuentes de Financiamiento	0,00		0,00
	Del Sector Público Empresarial	0,00		0,00
	De provincias y municipios	0,00		0,00
	Del Sector externo	0,00		0,00
	- Otros	0,00		0,00
II -	GASTOS CORRIENTES	0,00		0,00
	- Gastos de Consumo	0,00		0,00
	. Remuneraciones	0,00		0,00
	. Bienes y Servicios	0,00		0,00
	. Variación de Existencias	0,00		0,00
	. Depreciaciones y Amortizaciones	0,00		0,00
	. Otros Gastos	0,00		0,00
	- Rentas de la Propiedad	0,00		0,00
	. Intereses	0,00		0,00
	. Otras Rentas	0,00		0,00
	- Otros Gastos Corrientes	0,00		0,00
	- Transferencias Corrientes	0,00		0,00
	. Al Sector Privado	0,00		0,00
	. Al Sector Público	0,00		0,00
	. Al Sector Externo	0,00		0,00
III -	RESULTADO ECONÓMICO (I-II)	0,00		0,00
IV -	RECURSOS DE CAPITAL	0,00		0,00
	- Recursos Propios de Capital	0,00		0,00
	Ventas de Activos	0,00		0,00
	Disminución de Existencias	0,00		0,00
	Incremento de las Depreciaciones y Amortizaciones Acumuladas	0,00		0,00
	- Transferencias de Capital	0,00		0,00
	Del Sector Privado	0,00		0,00
	Del Sector Público	0,00		0,00
	De la Administración Nacional	0,00		0,00
	Del Sector Público Empresarial	0,00		0,00
	De provincias y municipios	0,00		0,00
	Del Sector externo	0,00		0,00
	- Disminución de la Inv. Financiera	0,00		0,00
	Venta de Acciones y Participaciones de Capital	0,00		0,00
V -	GASTOS DE CAPITAL	0,00		0,00
	- Inversión Real Directa	0,00		0,00
	Incremento de Existencias	0,00		0,00
	Otras Inversiones Reales Directas	0,00		0,00
	- Transferencias de Capital	0,00		0,00
	. Al Sector Privado	0,00		0,00
	. Al Sector Público	0,00		0,00
	. Al Sector Externo	0,00		0,00
	- Inversión Financiera	0,00		0,00
VI -	TOTAL RECURSOS (I+IV)	0,00		0,00
VII -	TOTAL GASTOS (II+V)	0,00		0,00
VIII -	RESULTADO FINANCIERO	0,00		0,00
IX -	FUENTES FINANCIERAS	0,00		0,00
	- Disminución de la Inv. Financiera	0,00		0,00
	Disminución de Disponibilidades	0,00		0,00
	Disminución de las Inversiones Financieras Temporarias	0,00		0,00
	Venta de Títulos y Valores	0,00		0,00
	Disminución de Otros Activos Financieros	0,00		0,00
	- Endeudamiento Público e Incremento de Otros Pasivos	0,00		0,00
	Deuda Pública y Préstamos	0,00		0,00
	Incremento de Otros Pasivos	0,00		0,00
	Incremento de Previsiones	0,00		0,00
	Incremento de Pasivos Diferidos	0,00		0,00
	Incremento por Pasivos no contabilizados	0,00		0,00
	Incremento de Fondos de Terceros	0,00		0,00
	Deuda Exigible	0,00		0,00
	Otros Pasivos	0,00		0,00
	- Incremento del Patrimonio	0,00		0,00
	Desafectación de Deuda Exigible	0,00		0,00
	Otros - A.R.E.A.	0,00		0,00
X -	APLICACIONES FINANCIERAS	0,00		0,00
	- Inversión Financiera	0,00		0,00
	Incremento de Disponibilidades	0,00		0,00
	Incremento de Inversiones Financieras Temporarias	0,00		0,00
	Títulos, Valores y Aportes Capital	0,00		0,00
	Transferencias a Cobrar	0,00		0,00
	Incremento de Otros Activos Financieros	0,00		0,00
	- Amortización de Deudas y Disminución de Otros Pasivos	0,00		0,00
	Deuda Pública y Préstamos	0,00		0,00
	Disminución de Otros Pasivos	0,00		0,00
	Disminución de Pasivos Diferidos	0,00		0,00
	Pago de Deuda Exigible	0,00		0,00
	Desafectación de Deuda Exigible	0,00		0,00
	Fondos de Terceros	0,00		0,00
	Otros	0,00		0,00
	- Cancelación de Otros Pasivos	0,00		0,00
	- Disminución del Patrimonio	0,00		0,00
	A.R.E.A.	0,00		0,00
	Otros	0,00		0,00

FIRMA

FIRMA

FIRMA

Se certifica que se ha tenido a la vista la documentación de respaldo.

  
 Cdr. SEBASTIÁN DIEGO  
 DIRECTOR GRAL. DE ADMINISTRACIÓN  
 Universidad Nacional de  
 José Clemente Paz

  
 Abog. Micaela Quiñeros  
 Secretaria de Adjudicación  
 Universidad Nacional de José C. Paz

  
 Abog. DARÍO KUSINSKY  
 RECTOR  
 Universidad Nacional de  
 José Clemente Paz

CUENTA AHORRO-INVERSION-FINANCIAMIENTO


FUENTE DE FINANCIAMIENTO: 16		- En Pesos-		
CONCEPTO	RECAUDADO/ DEVENGADO PRESUPUESTARIO	RECAUDADO/ DEVENGADO NO PRESUPUESTARIO	RECAUDADO/ DEVENGADO TOTAL	
I - INGRESOS CORRIENTES	0,00		0,00	
- Ingresos no Tributarios	0,00		0,00	
- Ventas de Bs. y Serv. de las Adm. Pub.	0,00		0,00	
- Rentas de la Propiedad	0,00		0,00	
- Transferencias Corrientes	0,00		0,00	
Del Sector Privado	0,00		0,00	
Del Sector Público	0,00		0,00	
De la Administración Nacional	0,00		0,00	
Del Tesoro Nacional	0,00		0,00	
De Crédito Externo	0,00		0,00	
Otras Fuentes de Financiamiento	0,00		0,00	
Del Sector Público Empresarial	0,00		0,00	
De provincias y municipios	0,00		0,00	
Del Sector externo	0,00		0,00	
- Otros	0,00		0,00	
II - GASTOS CORRIENTES	792.429.773,18		792.429.773,18	
- Gastos de Consumo	343.552.837,14		343.552.837,14	
Remuneraciones	19.185.991,25		19.185.991,25	
Bienes y Servicios	324.366.845,89		324.366.845,89	
Variación de Existencias	0,00		0,00	
Depreciaciones y Amortizaciones	0,00		0,00	
Otros Gastos	0,00		0,00	
- Rentas de la Propiedad	1.034.330,00		1.034.330,00	
Intereses	0,00		0,00	
Otras Rentas	1.034.330,00		1.034.330,00	
- Otros Gastos Corrientes	0,00		0,00	
- Transferencias Corrientes	447.842.606,04		447.842.606,04	
Al Sector Privado	447.842.606,04		447.842.606,04	
Al Sector Público	0,00		0,00	
Al Sector Externo	0,00		0,00	
III - RESULTADO ECONÓMICO (I-II)	-792.429.773,18		-792.429.773,18	
IV - RECURSOS DE CAPITAL	0,00		0,00	
- Recursos Propios de Capital	0,00		0,00	
Ventas de Activos	0,00		0,00	
Disminución de Existencias	0,00		0,00	
Incremento de las Depreciaciones y Amortizaciones Acumuladas	0,00		0,00	
- Transferencias de Capital	0,00		0,00	
Del Sector Privado	0,00		0,00	
Del Sector Público	0,00		0,00	
De la Administración Nacional	0,00		0,00	
Del Sector Público Empresarial	0,00		0,00	
De provincias y municipios	0,00		0,00	
Del Sector externo	0,00		0,00	
- Disminución de la Inv. Financiera	0,00		0,00	
Venta de Acciones y Participaciones de Capital	0,00		0,00	
V - GASTOS DE CAPITAL	46.927.327,91		46.927.327,91	
- Inversión Real Directa	46.927.327,91		46.927.327,91	
Incremento de Existencias	0,00		0,00	
Otras Inversiones Reales Directas	46.927.327,91		46.927.327,91	
- Transferencias de Capital	0,00		0,00	
Al Sector Privado	0,00		0,00	
Al Sector Público	0,00		0,00	
Al Sector Externo	0,00		0,00	
- Inversión Financiera	0,00		0,00	
VI - TOTAL RECURSOS (I+IV)	0,00		0,00	
VII - TOTAL GASTOS (II+V)	839.357.101,09		839.357.101,09	
VIII - RESULTADO FINANCIERO	-839.357.101,09		-839.357.101,09	
IX - FUENTES FINANCIERAS	839.357.101,09		839.357.101,09	
- Disminución de la Inv. Financiera	837.624.282,09		837.624.282,09	
Disminución de Disponibilidades	837.624.282,09		837.624.282,09	
Disminución de las Inversiones Financieras Temporarias	0,00		0,00	
Venta de Títulos y Valores	0,00		0,00	
Disminución de Otros Activos Financieros	0,00		0,00	
- Endeudamiento Público e Incremento de Otros Pasivos	1.732.819,00		1.732.819,00	
Deuda Pública y Préstamos	0,00		0,00	
Incremento de Otros Pasivos	1.732.819,00		1.732.819,00	
Incremento de Previsiones	0,00		0,00	
Incremento de Pasivos Diferidos	0,00		0,00	
Incremento por Pasivos no contabilizados	0,00		0,00	
Incremento de Fondos de Terceros	0,00		0,00	
Deuda Exigible	1.732.819,00		1.732.819,00	
Otros Pasivos	0,00		0,00	
- Incremento del Patrimonio	0,00		0,00	
Desafectación de Deuda Exigible	0,00		0,00	
Otros - A.R.E.A.	0,00		0,00	
X - APLICACIONES FINANCIERAS	0,00		0,00	
- Inversión Financiera	0,00		0,00	
Incremento de Disponibilidades	0,00		0,00	
Incremento de Inversiones Financieras Temporarias	0,00		0,00	
Títulos, Valores y Aportes Capital	0,00		0,00	
Transferencias a Cobrar	0,00		0,00	
Incremento de Otros Activos Financieros	0,00		0,00	
- Amortización de Deudas y Disminución de Otros Pasivos	0,00		0,00	
Deuda Pública y Préstamos	0,00		0,00	
Disminución de Otros Pasivos	0,00		0,00	
Disminución de Pasivos Diferidos	0,00		0,00	
Pago de Deuda Exigible	0,00		0,00	
Desafectación de Deuda Exigible	0,00		0,00	
Fondos de Terceros	0,00		0,00	
Otros	0,00		0,00	
Cancelación de Otros Pasivos	0,00		0,00	
- Disminución del Patrimonio	0,00		0,00	
A.R.E.A.	0,00		0,00	
Otros	0,00		0,00	

FIRMA

FIRMA

FIRMA

Se certifica que se ha tenido a la vista la documentación de respaldo.

  
 C. SEBASTIÁN DIEGO  
 DIRECTOR GRAL. DE ADMINISTRACIÓN  
 Universidad Nacional de  
 José Clemente Paz

  
 Abog. Mariana Ojiteiro  
 Secretaria de Administración  
 Universidad Nacional de José C. Paz

  
 Abog. PABLO CUSINSKY  
 DIRECTOR  
 Universidad Nacional de  
 José Clemente Paz

## CUENTA AHORRO-INVERSION-FINANCIAMIENTO

FUENTE DE FINANCIAMIENTO: 21		- En Pesos-		
CONCEPTO		RECAUDADO/ DEVENGADO PRESUPUESTARIO	RECAUDADO/ DEVENGADO NO PRESUPUESTARIO	RECAUDADO/ DEVENGADO TOTAL
I -	INGRESOS CORRIENTES	0,00		0,00
	- Ingresos no Tributarios	0,00		0,00
	- Ventas de Bs. y Serv. de las Adm. Pub.	0,00		0,00
	- Rentas de la Propiedad	0,00		0,00
	- Transferencias Corrientes	0,00		0,00
	Del Sector Privado	0,00		0,00
	Del Sector Público	0,00		0,00
	De la Administración Nacional	0,00		0,00
	Del Tesoro Nacional	0,00		0,00
	De Crédito Externo	0,00		0,00
	Otras Fuentes de Financiamiento	0,00		0,00
	Del Sector Público Empresarial	0,00		0,00
	De provincias y municipios	0,00		0,00
	Del Sector externo	0,00		0,00
	- Otros	0,00		0,00
II -	GASTOS CORRIENTES	0,00		0,00
	- Gastos de Consumo	0,00		0,00
	. Remuneraciones	0,00		0,00
	. Bienes y Servicios	0,00		0,00
	. Variación de Existencias	0,00		0,00
	. Depreciaciones y Amortizaciones	0,00		0,00
	. Otros Gastos	0,00		0,00
	- Rentas de la Propiedad	0,00		0,00
	. Intereses	0,00		0,00
	. Otras Rentas	0,00		0,00
	- Otros Gastos Corrientes	0,00		0,00
	- Transferencias Corrientes	0,00		0,00
	. Al Sector Privado	0,00		0,00
	. Al Sector Público	0,00		0,00
	. Al Sector Externo	0,00		0,00
III -	RESULTADO ECONÓMICO (I-II)	0,00		0,00
IV -	RECURSOS DE CAPITAL	0,00		0,00
	- Recursos Propios de Capital	0,00		0,00
	Ventas de Activos	0,00		0,00
	Disminución de Existencias	0,00		0,00
	Incremento de las Depreciaciones y Amortizaciones Acumuladas	0,00		0,00
	- Transferencias de Capital	0,00		0,00
	Del Sector Privado	0,00		0,00
	Del Sector Público	0,00		0,00
	De la Administración Nacional	0,00		0,00
	Del Sector Público Empresarial	0,00		0,00
	De provincias y municipios	0,00		0,00
	Del Sector externo	0,00		0,00
	- Disminución de la Inv. Financiera	0,00		0,00
	Venta de Acciones y Participaciones de Capital	0,00		0,00
V -	GASTOS DE CAPITAL	0,00		0,00
	- Inversión Real Directa	0,00		0,00
	Incremento de Existencias	0,00		0,00
	Otras Inversiones Reales Directas	0,00		0,00
	- Transferencias de Capital	0,00		0,00
	. Al Sector Privado	0,00		0,00
	. Al Sector Público	0,00		0,00
	. Al Sector Externo	0,00		0,00
	- Inversión Financiera	0,00		0,00
VI -	TOTAL RECURSOS (I+IV)	0,00		0,00
VII -	TOTAL GASTOS (II+V)	0,00		0,00
VIII -	RESULTADO FINANCIERO	0,00		0,00
IX -	FUENTES FINANCIERAS	0,00		0,00
	- Disminución de la Inv. Financiera	0,00		0,00
	Disminución de Disponibilidades	0,00		0,00
	Disminución de las Inversiones Financieras Temporarias	0,00		0,00
	Venta de Títulos y Valores	0,00		0,00
	Disminución de Otros Activos Financieros	0,00		0,00
	- Endeudamiento Público e Incremento de Otros Pasivos	0,00		0,00
	Deuda Pública y Préstamos	0,00		0,00
	Incremento de Otros Pasivos	0,00		0,00
	Incremento de Provisiones	0,00		0,00
	Incremento de Pasivos Diferidos	0,00		0,00
	Incremento por Pasivos no contabilizados	0,00		0,00
	Incremento de Fondos de Terceros	0,00		0,00
	Deuda Exigible	0,00		0,00
	Otros Pasivos	0,00		0,00
	- Incremento del Patrimonio	0,00		0,00
	Desafectación de Deuda Exigible	0,00		0,00
	Otros - A.R.E.A.	0,00		0,00
X -	APLICACIONES FINANCIERAS	0,00		0,00
	- Inversión Financiera	0,00		0,00
	Incremento de Disponibilidades	0,00		0,00
	Incremento de Inversiones Financieras Temporarias	0,00		0,00
	Títulos, Valores y Aportes Capital	0,00		0,00
	Transferencias a Cobrar	0,00		0,00
	Incremento de Otros Activos Financieros	0,00		0,00
	- Amortización de Deudas y Disminución de Otros Pasivos	0,00		0,00
	Deuda Pública y Préstamos	0,00		0,00
	Disminución de Otros Pasivos	0,00		0,00
	Disminución de Pasivos Diferidos	0,00		0,00
	Pago de Deuda Exigible	0,00		0,00
	Desafectación de Deuda Exigible	0,00		0,00
	Fondos de Terceros	0,00		0,00
	Otros	0,00		0,00
	- Cancelación de Otros Pasivos	0,00		0,00
	- Disminución del Patrimonio	0,00		0,00
	A.R.E.A.	0,00		0,00
	Otros	0,00		0,00

FIRMA

FIRMA

FIRMA

Se certifica que se ha tenido a la vista la documentación de respaldo.

  
Cdo. SEBASTIÁN DIEGO  
DIRECTOR GRAL. DE ADMINISTRACIÓN  
Universidad Nacional de  
José Clemente Paz

  
Abog. Micaela Quiñeros  
Secretaria de Administración  
Universidad Nacional de José C. Paz

  
Abog. SEBASTIÁN KUSINSKY  
RECTOR  
Universidad Nacional de  
José Clemente Paz

CUENTA AHORRO-INVERSION-FINANCIAMIENTO

FUENTE DE FINANCIAMIENTO: 22		- En Pesos-		
CONCEPTO		RECAUDADO/ DEVENGADO PRESUPUESTARIO	RECAUDADO/ DEVENGADO NO PRESUPUESTARIO	RECAUDADO/ DEVENGADO TOTAL
I -	INGRESOS CORRIENTES	0,00		0,00
	- Ingresos no Tributarios	0,00		0,00
	- Ventas de Bs. y Serv. de las Adm. Pub.	0,00		0,00
	- Rentas de la Propiedad	0,00		0,00
	- Transferencias Corrientes	0,00		0,00
	Del Sector Privado	0,00		0,00
	Del Sector Público	0,00		0,00
	De la Administración Nacional	0,00		0,00
	Del Tesoro Nacional	0,00		0,00
	De Crédito Externo	0,00		0,00
	Otras Fuentes de Financiamiento	0,00		0,00
	Del Sector Público Empresarial	0,00		0,00
	De provincias y municipios	0,00		0,00
	Del Sector externo	0,00		0,00
	- Otros	0,00		0,00
II -	GASTOS CORRIENTES	0,00		0,00
	- Gastos de Consumo	0,00		0,00
	Remuneraciones	0,00		0,00
	Bienes y Servicios	0,00		0,00
	Variación de Existencias	0,00		0,00
	Depreciaciones y Amortizaciones	0,00		0,00
	Otros Gastos	0,00		0,00
	- Rentas de la Propiedad	0,00		0,00
	Intereses	0,00		0,00
	Otras Rentas	0,00		0,00
	- Otros Gastos Corrientes	0,00		0,00
	- Transferencias Corrientes	0,00		0,00
	Al Sector Privado	0,00		0,00
	Al Sector Público	0,00		0,00
	Al Sector Externo	0,00		0,00
III -	RESULTADO ECONÓMICO (I-II)	0,00		0,00
IV -	RECURSOS DE CAPITAL	0,00		0,00
	- Recursos Propios de Capital	0,00		0,00
	Ventas de Activos	0,00		0,00
	Disminución de Existencias	0,00		0,00
	Incremento de las Depreciaciones y Amortizaciones Acumuladas	0,00		0,00
	- Transferencias de Capital	0,00		0,00
	Del Sector Privado	0,00		0,00
	Del Sector Público	0,00		0,00
	De la Administración Nacional	0,00		0,00
	Del Sector Público Empresarial	0,00		0,00
	De provincias y municipios	0,00		0,00
	Del Sector externo	0,00		0,00
	- Disminución de la Inv. Financiera	0,00		0,00
	Venta de Acciones y Participaciones de Capital	0,00		0,00
V -	GASTOS DE CAPITAL	0,00		0,00
	- Inversión Real Directa	0,00		0,00
	Incremento de Existencias	0,00		0,00
	Otras Inversiones Reales Directas	0,00		0,00
	- Transferencias de Capital	0,00		0,00
	Al Sector Privado	0,00		0,00
	Al Sector Público	0,00		0,00
	Al Sector Externo	0,00		0,00
	- Inversión Financiera	0,00		0,00
VI -	TOTAL RECURSOS (I+IV)	0,00		0,00
VII -	TOTAL GASTOS (II+V)	0,00		0,00
VIII -	RESULTADO FINANCIERO	0,00		0,00
IX -	FUENTES FINANCIERAS	0,00		0,00
	- Disminución de la Inv. Financiera	0,00		0,00
	Disminución de Disponibilidades	0,00		0,00
	Disminución de las Inversiones Financieras Temporarias	0,00		0,00
	Venta de Títulos y Valores	0,00		0,00
	Disminución de Otros Activos Financieros	0,00		0,00
	- Endeudamiento Público e Incremento de Otros Pasivos	0,00		0,00
	Deuda Pública y Préstamos	0,00		0,00
	Incremento de Otros Pasivos	0,00		0,00
	Incremento de Provisiones	0,00		0,00
	Incremento de Pasivos Diferidos	0,00		0,00
	Incremento por Pasivos no contabilizados	0,00		0,00
	Incremento de Fondos de Terceros	0,00		0,00
	Deuda Exigible	0,00		0,00
	Otros Pasivos	0,00		0,00
	- Incremento del Patrimonio	0,00		0,00
	Desafectación de Deuda Exigible	0,00		0,00
	Otros - A.R.E.A.	0,00		0,00
X -	APLICACIONES FINANCIERAS	0,00		0,00
	- Inversión Financiera	0,00		0,00
	Incremento de Disponibilidades	0,00		0,00
	Incremento de Inversiones Financieras Temporarias	0,00		0,00
	Títulos, Valores y Aportes Capital	0,00		0,00
	Transferencias a Cobrar	0,00		0,00
	Incremento de Otros Activos Financieros	0,00		0,00
	- Amortización de Deudas y Disminución de Otros Pasivos	0,00		0,00
	Deuda Pública y Préstamos	0,00		0,00
	Disminución de Otros Pasivos	0,00		0,00
	Disminución de Pasivos Diferidos	0,00		0,00
	Pago de Deuda Exigible	0,00		0,00
	Desafectación de Deuda Exigible	0,00		0,00
	Fondos de Terceros	0,00		0,00
	Otros	0,00		0,00
	- Cancelación de Otros Pasivos	0,00		0,00
	- Disminución del Patrimonio	0,00		0,00
	A.R.E.A.	0,00		0,00
	Otros	0,00		0,00

FIRMA

FIRMA

FIRMA

Se certifica que se ha tenido a la vista la documentación de respaldo.

  
 Cdr. SEBASTIÁN DIEGO  
 DIRECTOR GRAL. DE ADMINISTRACIÓN  
 Universidad Nacional de  
 José Clemente Paz

  
 Abog. Micaela Ojiteros  
 Secretaria de Administración  
 Universidad Nacional de José C. Paz

  
 Abog. SERGIO KUSINSKY  
 RECTOR  
 Universidad Nacional de  
 José Clemente Paz

ESTADO DE COMPOSICIÓN DEL CREDITO DE CIERRE  
 POR OBJETO DEL GASTO, FUENTE DE FINANCIAMIENTO Y FUNCIÓN

CONSOLIDADO

INCISO	CONCEPTO	TESORO NACIONAL	RECURSOS PROPIOS	RECURSOS CON AFECTACION ESPECIFICA	TRANSFERENCIAS INTERNAS	CREDITO INTERNO	ECONOMIAS DE EJERCICIOS ANTERIORES	TRANSFERENCIAS EXTERNAS	CREDITO EXTERNO	TOTAL GENERAL
		CREDITO DE CIERRE DEVENGADO	RECAUDADO	CREDITO DE CIERRE DEVENGADO	CREDITO DE CIERRE DEVENGADO	CREDITO DE CIERRE DEVENGADO	CREDITO DE CIERRE DEVENGADO	CREDITO DE CIERRE DEVENGADO	CREDITO DE CIERRE DEVENGADO	
1	Gastos en Personal	18.823.150.167,57	238.149.644,36	692.035,00	0,00	0,00	62.874.592,25	0,00	0,00	19.124.866.439,18
2	Bienes de Consumo	192.575.139,29	20.560.009,78	492.803,21	0,00	0,00	158.006.858,47	0,00	0,00	371.634.810,75
3	Servicios no Personales	1.215.987.772,87	1.782.000.527,89	15.566.220,24	0,00	0,00	446.108.157,76	0,00	345.967,89	3.460.008.646,65
4	Bienes de Uso	62.893.116,99	151.575.311,71	1.132.107,09	0,00	0,00	804.880.079,30	0,00	4.899.048,50	1.025.379.663,59
5	Transferencias	36.870.000,00	11.380.600,00	146.980,04	0,00	0,00	502.000.956,39	0,00	0,00	550.398.536,43
	- Corrientes	36.870.000,00	11.380.600,00	146.980,04	0,00	0,00	502.000.956,39	0,00	0,00	550.398.536,43
	- De Capital	0,00	0,00	0,00	0,00	0,00	0,00	0,00	0,00	0,00
6	Activos Financieros	0,00	3.568.528.872,00	0,00	0,00	0,00	0,00	0,00	0,00	3.568.528.872,00
7	Servicios de la Deuda	0,00	0,00	0,00	0,00	0,00	0,00	0,00	0,00	0,00
8	Otros Gastos	0,00	0,00	0,00	0,00	0,00	0,00	0,00	0,00	0,00
9	Gastos Figurativos	0,00	0,00	0,00	0,00	0,00	0,00	0,00	0,00	0,00
<b>TOTAL GENERAL</b>		<b>20.331.476.196,72</b>	<b>5.772.194.965,74</b>	<b>18.030.145,58</b>	<b>0,00</b>	<b>0,00</b>	<b>1.973.870.644,17</b>	<b>0,00</b>	<b>5.245.016,39</b>	<b>28.100.816.968,60</b>


Se certifica que se ha tenido a la vista la documentación de respaldo.

FIRMA

FIRMA

FIRMA

  
 Cdo. SEBASTIÁN DIEGO  
 DIRECTOR GRAL. DE ADMINISTRACIÓN  
 Universidad Nacional de José Clemente Paz

  
 Abog. Micaela Quiñeros  
 Secretaria de Administración  
 Universidad Nacional de José C. Paz

  
 Abog. DARIÓ KUSINSKY  
 RECTOR  
 Universidad Nacional de José Clemente Paz

ESTADO DE COMPOSICIÓN DEL CREDITO DE CIERRE  
 POR OBJETO DEL GASTO, FUENTE DE FINANCIAMIENTO Y FUNCIÓN


INCISO	CONCEPTO	TESORO NACIONAL	RECURSOS PROPIOS	RECURSOS CON AFECTACION ESPECIFICA	TRANSFERENCIAS INTERNAS	CREDITO INTERNO	ECONOMIAS DE EJERCICIOS ANTERIORES	TRANSFERENCIAS EXTERNAS	CREDITO EXTERNO	TOTAL GENERAL
		CREDITO DE CIERRE DEVENGADO	RECAUDADO	CREDITO DE CIERRE DEVENGADO	CREDITO DE CIERRE DEVENGADO	CREDITO DE CIERRE DEVENGADO	CREDITO DE CIERRE DEVENGADO	CREDITO DE CIERRE DEVENGADO	CREDITO DE CIERRE DEVENGADO	
1	Gastos en Personal	0,00	0,00	0,00	0,00	0,00	0,00	0,00	0,00	0,00
2	Bienes de Consumo	0,00	0,00	0,00	0,00	0,00	0,00	0,00	0,00	0,00
3	Servicios no Personales	0,00	0,00	0,00	0,00	0,00	0,00	0,00	0,00	0,00
4	Bienes de Uso	0,00	0,00	0,00	0,00	0,00	0,00	0,00	0,00	0,00
5	Transferencias	0,00	0,00	0,00	0,00	0,00	0,00	0,00	0,00	0,00
	- Corrientes	0,00	0,00	0,00	0,00	0,00	0,00	0,00	0,00	0,00
	- De Capital	0,00	0,00	0,00	0,00	0,00	0,00	0,00	0,00	0,00
6	Activos Financieros	0,00	0,00	0,00	0,00	0,00	0,00	0,00	0,00	0,00
7	Servicios de la Deuda	0,00	0,00	0,00	0,00	0,00	0,00	0,00	0,00	0,00
8	Otros Gastos	0,00	0,00	0,00	0,00	0,00	0,00	0,00	0,00	0,00
9	Gastos Figurativos	0,00	0,00	0,00	0,00	0,00	0,00	0,00	0,00	0,00
<b>TOTAL GENERAL</b>		<b>0,00</b>	<b>0,00</b>	<b>0,00</b>	<b>0,00</b>	<b>0,00</b>	<b>0,00</b>	<b>0,00</b>	<b>0,00</b>	<b>0,00</b>

Se certifica que se ha tenido a la vista la documentación de respaldo.

FIRMA

  
 Cdr. SEBASTIÁN DIEGO  
 DIRECTOR GRAL. DE ADMINISTRACIÓN  
 Universidad Nacional de  
 José Clemente Paz

FIRMA

  
 Abog. Micaela Quiñeros  
 Secretaria de Administración  
 Universidad Nacional de José C. Paz

FIRMA

  
 Abog. DARIÓ KUSINSKY  
 DIRECTOR  
 Universidad Nacional de  
 José Clemente Paz

ESTADO DE COMPOSICIÓN DEL CREDITO DE CIERRE  
 POR OBJETO DEL GASTO, FUENTE DE FINANCIAMIENTO Y FUNCIÓN

INCISO	CONCEPTO	TESORO NACIONAL	RECURSOS PROPIOS	RECURSOS CON AFECTACION ESPECIFICA	TRANSFERENCIAS INTERNAS	CREDITO INTERNO	ECONOMIAS DE EJERCICIOS ANTERIORES	TRANSFERENCIAS EXTERNAS	CREDITO EXTERNO	TOTAL GENERAL
		CREDITO DE CIERRE DEVENGADO	RECAUDADO	CREDITO DE CIERRE DEVENGADO	CREDITO DE CIERRE DEVENGADO	CREDITO DE CIERRE DEVENGADO	CREDITO DE CIERRE DEVENGADO	CREDITO DE CIERRE DEVENGADO	CREDITO DE CIERRE DEVENGADO	
1	Gastos en Personal	0,00	0,00	0,00	0,00	0,00	0,00	0,00	0,00	0,00
2	Bienes de Consumo	0,00	0,00	0,00	0,00	0,00	0,00	0,00	0,00	0,00
3	Servicios no Personales	0,00	0,00	0,00	0,00	0,00	0,00	0,00	0,00	0,00
4	Bienes de Uso	0,00	0,00	0,00	0,00	0,00	0,00	0,00	0,00	0,00
5	Transferencias	0,00	0,00	0,00	0,00	0,00	0,00	0,00	0,00	0,00
	- Corrientes	0,00	0,00	0,00	0,00	0,00	0,00	0,00	0,00	0,00
	- De Capital	0,00	0,00	0,00	0,00	0,00	0,00	0,00	0,00	0,00
6	Activos Financieros	0,00	0,00	0,00	0,00	0,00	0,00	0,00	0,00	0,00
7	Servicios de la Deuda	0,00	0,00	0,00	0,00	0,00	0,00	0,00	0,00	0,00
8	Otros Gastos	0,00	0,00	0,00	0,00	0,00	0,00	0,00	0,00	0,00
9	Gastos Figurativos	0,00	0,00	0,00	0,00	0,00	0,00	0,00	0,00	0,00
<b>TOTAL GENERAL</b>		<b>0,00</b>	<b>0,00</b>	<b>0,00</b>	<b>0,00</b>	<b>0,00</b>	<b>0,00</b>	<b>0,00</b>	<b>0,00</b>	<b>0,00</b>

Se certifica que se ha tenido a la vista la documentación de respaldo.

FIRMA

  
 Cdr. SEBASTIÁN DIEGO  
 DIRECTOR GRAL. DE ADMINISTRACIÓN  
 Universidad Nacional de José Clemente Paz

FIRMA

  
 Abog. Micaela Quinteros  
 Secretaria de Administración  
 Universidad Nacional de José C. Paz

FIRMA


  
 Abog. DARIÓ KUSINSKY  
 RECTOR  
 Universidad Nacional de José Clemente Paz

ESTADO DE COMPOSICIÓN DEL CREDITO DE CIERRE  
 POR OBJETO DEL GASTO, FUENTE DE FINANCIAMIENTO Y FUNCIÓN

INCISO	CONCEPTO	TESORO NACIONAL	RECURSOS PROPIOS	RECURSOS CON AFECTACION ESPECIFICA	TRANSFERENCIAS INTERNAS	CREDITO INTERNO	ECONOMIAS DE EJERCICIOS ANTERIORES	TRANSFERENCIAS EXTERNAS	CREDITO EXTERNO	TOTAL GENERAL
		CREDITO DE CIERRE DEVENGADO	RECAUDADO	CREDITO DE CIERRE DEVENGADO	CREDITO DE CIERRE DEVENGADO	CREDITO DE CIERRE DEVENGADO	CREDITO DE CIERRE DEVENGADO	CREDITO DE CIERRE DEVENGADO	CREDITO DE CIERRE DEVENGADO	
1	Gastos en Personal	0,00	0,00	0,00	0,00	0,00	0,00	0,00	0,00	0,00
2	Bienes de Consumo	0,00	0,00	0,00	0,00	0,00	0,00	0,00	0,00	0,00
3	Servicios no Personales	0,00	0,00	0,00	0,00	0,00	0,00	0,00	0,00	0,00
4	Bienes de Uso	0,00	0,00	0,00	0,00	0,00	0,00	0,00	0,00	0,00
5	Transferencias	0,00	0,00	0,00	0,00	0,00	0,00	0,00	0,00	0,00
	- Corrientes	0,00	0,00	0,00	0,00	0,00	0,00	0,00	0,00	0,00
	- De Capital	0,00	0,00	0,00	0,00	0,00	0,00	0,00	0,00	0,00
6	Activos Financieros	0,00	0,00	0,00	0,00	0,00	0,00	0,00	0,00	0,00
7	Servicios de la Deuda	0,00	0,00	0,00	0,00	0,00	0,00	0,00	0,00	0,00
8	Otros Gastos	0,00	0,00	0,00	0,00	0,00	0,00	0,00	0,00	0,00
9	Gastos Figurativos	0,00	0,00	0,00	0,00	0,00	0,00	0,00	0,00	0,00
<b>TOTAL GENERAL</b>		<b>0,00</b>	<b>0,00</b>	<b>0,00</b>	<b>0,00</b>	<b>0,00</b>	<b>0,00</b>	<b>0,00</b>	<b>0,00</b>	<b>0,00</b>

Se certifica que se ha tenido a la vista la documentación de respaldo.

FIRMA

  
 Cdr. SEBASTIÁN DIEGO  
 DIRECTOR GRAL. DE ADMINISTRACIÓN  
 Universidad Nacional de  
 José Clemente Paz

FIRMA

  
 Abog. MICAELA OJINTEROS  
 Secretaria de Administración  
 Universidad Nacional de José C. Paz

FIRMA

  
 Abog. PABLO KUSINSKY  
 RECTOR  
 Universidad Nacional de  
 José Clemente Paz

ESTADO DE COMPOSICIÓN DEL CREDITO DE CIERRE  
 POR OBJETO DEL GASTO, FUENTE DE FINANCIAMIENTO Y FUNCIÓN

INCISO	CONCEPTO	TESORO NACIONAL	RECURSOS PROPIOS	RECURSOS CON AFECTACION ESPECIFICA	TRANSFERENCIAS INTERNAS	CREDITO INTERNO	ECONOMIAS DE EJERCICIOS ANTERIORES	TRANSFERENCIAS EXTERNAS	CREDITO EXTERNO	TOTAL GENERAL
		CREDITO DE CIERRE DEVENGADO	RECAUDADO	CREDITO DE CIERRE DEVENGADO	CREDITO DE CIERRE DEVENGADO	CREDITO DE CIERRE DEVENGADO	CREDITO DE CIERRE DEVENGADO	CREDITO DE CIERRE DEVENGADO	CREDITO DE CIERRE DEVENGADO	
1	Gastos en Personal	18.440.313.980,16	238.149.644,36	692.035,00	0,00	0,00	62.874.592,25	0,00	0,00	18.742.030.251,77
2	Bienes de Consumo	192.575.139,29	19.716.261,92	125.947,94	0,00	0,00	157.508.108,68	0,00	0,00	369.925.457,83
3	Servicios no Personales	1.206.376.905,37	1.730.270.419,04	10.754.882,07	0,00	0,00	367.465.598,70	0,00	345.967,89	3.315.213.773,07
4	Bienes de Uso	60.013.116,99	150.375.311,71	172.212,41	0,00	0,00	364.799.428,51	0,00	4.899.048,50	580.259.118,12
5	Transferencias	36.870.000,00	10.176.000,00	26.980,04	0,00	0,00	11.421.543,99	0,00	0,00	58.494.524,03
	- Corrientes	36.870.000,00	10.176.000,00	26.980,04	0,00	0,00	11.421.543,99	0,00	0,00	58.494.524,03
	- De Capital	0,00	0,00	0,00	0,00	0,00	0,00	0,00	0,00	0,00
6	Activos Financieros	0,00	3.568.528.872,00	0,00	0,00	0,00	0,00	0,00	0,00	3.568.528.872,00
7	Servicios de la Deuda	0,00	0,00	0,00	0,00	0,00	0,00	0,00	0,00	0,00
8	Otros Gastos	0,00	0,00	0,00	0,00	0,00	0,00	0,00	0,00	0,00
9	Gastos Figurativos	0,00	0,00	0,00	0,00	0,00	0,00	0,00	0,00	0,00
<b>TOTAL GENERAL</b>		<b>19.936.149.141,81</b>	<b>5.717.216.509,03</b>	<b>11.772.057,46</b>	<b>0,00</b>	<b>0,00</b>	<b>964.069.272,13</b>	<b>0,00</b>	<b>5.245.016,39</b>	<b>26.634.451.996,82</b>


Se certifica que se ha tenido a la vista la documentación de respaldo.

FIRMA

FIRMA

FIRMA

  
 CDR. SEBASTIÁN DIEGO  
 DIRECTOR GRAL. DE ADMINISTRACIÓN  
 Universidad Nacional de José Clemente Paz

  
 Abog. Micaela Ojateros  
 Secretaria de Administración  
 Universidad Nacional de José C. Paz

  
 Abog. DARIÓ KUSINSKY  
 RECTOR  
 Universidad Nacional de José Clemente Paz

ESTADO DE COMPOSICIÓN DEL CREDITO DE CIERRE  
 POR OBJETO DEL GASTO, FUENTE DE FINANCIAMIENTO Y FUNCIÓN

INCISO	CONCEPTO	TESORO NACIONAL	RECURSOS PROPIOS	RECURSOS CON AFECTACION ESPECIFICA	TRANSFERENCIAS INTERNAS	CREDITO INTERNO	ECONOMIAS DE EJERCICIOS ANTERIORES	TRANSFERENCIAS EXTERNAS	CREDITO EXTERNO	TOTAL GENERAL
		CREDITO DE CIERRE DEVENGADO	RECAUDADO	CREDITO DE CIERRE DEVENGADO	CREDITO DE CIERRE DEVENGADO	CREDITO DE CIERRE DEVENGADO	CREDITO DE CIERRE DEVENGADO	CREDITO DE CIERRE DEVENGADO	CREDITO DE CIERRE DEVENGADO	
1	Gastos en Personal	382.836.187,41	0,00	0,00	0,00	0,00	0,00	0,00	0,00	382.836.187,41
2	Bienes de Consumo	0,00	843.747,86	366.855,27	0,00	0,00	498.749,79	0,00	0,00	1.709.352,92
3	Servicios no Personales	9.610.867,50	51.730.108,85	4.811.338,17	0,00	0,00	78.642.559,06	0,00	0,00	144.794.873,58
4	Bienes de Uso	2.880.000,00	1.200.000,00	959.894,68	0,00	0,00	440.080.650,79	0,00	0,00	445.120.545,47
5	Transferencias	0,00	1.204.600,00	120.000,00	0,00	0,00	490.579.412,40	0,00	0,00	491.904.012,40
	- Corrientes	0,00	1.204.600,00	120.000,00	0,00	0,00	490.579.412,40	0,00	0,00	491.904.012,40
	- De Capital	0,00	0,00	0,00	0,00	0,00	0,00	0,00	0,00	0,00
6	Activos Financieros	0,00	0,00	0,00	0,00	0,00	0,00	0,00	0,00	0,00
7	Servicios de la Deuda	0,00	0,00	0,00	0,00	0,00	0,00	0,00	0,00	0,00
8	Otros Gastos	0,00	0,00	0,00	0,00	0,00	0,00	0,00	0,00	0,00
9	Gastos Figurativos	0,00	0,00	0,00	0,00	0,00	0,00	0,00	0,00	0,00
<b>TOTAL GENERAL</b>		<b>395.327.054,91</b>	<b>54.978.456,71</b>	<b>6.258.088,12</b>	<b>0,00</b>	<b>0,00</b>	<b>1.009.801.372,04</b>	<b>0,00</b>	<b>0,00</b>	<b>1.466.564.971,78</b>


Se certifica que se ha tenido a la vista la documentación de respaldo.

FIRMA

FIRMA

FIRMA

  
 Cdr. SEBASTIÁN DIEGO  
 DIRECTOR GRAL. DE ADMINISTRACIÓN  
 Universidad Nacional de  
 José Clemente Paz

  
 Abog. Micaela Quiñeros  
 Secretaria de Administración  
 Universidad Nacional de José C. Paz

  
 Abog. PABLO KUSINSKY  
 DIRECTOR  
 Universidad Nacional de  
 José Clemente Paz

ESTADO DE COMPOSICIÓN DEL CREDITO DE CIERRE  
 POR OBJETO DEL GASTO, FUENTE DE FINANCIAMIENTO Y FUNCIÓN

INCISO	CONCEPTO	TESORO NACIONAL	RECURSOS PROPIOS	RECURSOS CON AFECTACION ESPECIFICA	TRANSFERENCIAS INTERNAS	CREDITO INTERNO	ECONOMIAS DE EJERCICIOS ANTERIORES	TRANSFERENCIAS EXTERNAS	CREDITO EXTERNO	TOTAL GENERAL
		CREDITO DE CIERRE DEVENGADO	RECAUDADO	CREDITO DE CIERRE DEVENGADO	CREDITO DE CIERRE DEVENGADO	CREDITO DE CIERRE DEVENGADO	CREDITO DE CIERRE DEVENGADO	CREDITO DE CIERRE DEVENGADO	CREDITO DE CIERRE DEVENGADO	
1	Gastos en Personal	0,00	0,00	0,00	0,00	0,00	0,00	0,00	0,00	0,00
2	Bienes de Consumo	0,00	0,00	0,00	0,00	0,00	0,00	0,00	0,00	0,00
3	Servicios no Personales	0,00	0,00	0,00	0,00	0,00	0,00	0,00	0,00	0,00
4	Bienes de Uso	0,00	0,00	0,00	0,00	0,00	0,00	0,00	0,00	0,00
5	Transferencias - Corrientes - De Capital	0,00 0,00 0,00	0,00 0,00 0,00	0,00 0,00 0,00	0,00 0,00 0,00	0,00 0,00 0,00	0,00 0,00 0,00	0,00 0,00 0,00	0,00 0,00 0,00	0,00 0,00 0,00
6	Activos Financieros	0,00	0,00	0,00	0,00	0,00	0,00	0,00	0,00	0,00
7	Servicios de la Deuda	0,00	0,00	0,00	0,00	0,00	0,00	0,00	0,00	0,00
8	Otros Gastos	0,00	0,00	0,00	0,00	0,00	0,00	0,00	0,00	0,00
9	Gastos Figurativos	0,00	0,00	0,00	0,00	0,00	0,00	0,00	0,00	0,00
<b>TOTAL GENERAL</b>		<b>0,00</b>	<b>0,00</b>	<b>0,00</b>	<b>0,00</b>	<b>0,00</b>	<b>0,00</b>	<b>0,00</b>	<b>0,00</b>	<b>0,00</b>


Se certifica que se ha tenido a la vista la documentación de respaldo.

FIRMA

FIRMA

FIRMA

  
 Cdr. SEBASTIÁN DIEGO  
 DIRECTOR GRAL. DE ADMINISTRACIÓN  
 Universidad Nacional de  
 José Clemente Paz

  
 Abog. Micaela Quiñeros  
 Secretaria de Administración  
 Universidad Nacional de José C. Paz

  
 Abog. CARLO KUSINSKY  
 RECTOR  
 Universidad Nacional de  
 José Clemente Paz

ESTADO DE COMPOSICIÓN DEL CREDITO DE CIERRE  
 POR OBJETO DEL GASTO, FUENTE DE FINANCIAMIENTO Y FUNCIÓN


INCISO	CONCEPTO	TESORO NACIONAL	RECURSOS PROPIOS	RECURSOS CON AFECTACION ESPECIFICA	TRANSFERENCIAS INTERNAS	CREDITO INTERNO	ECONOMIAS DE EJERCICIOS ANTERIORES	TRANSFERENCIAS EXTERNAS	CREDITO EXTERNO	TOTAL GENERAL
		CREDITO DE CIERRE DEVENGADO	RECAUDADO	CREDITO DE CIERRE DEVENGADO	CREDITO DE CIERRE DEVENGADO	CREDITO DE CIERRE DEVENGADO	CREDITO DE CIERRE DEVENGADO	CREDITO DE CIERRE DEVENGADO	CREDITO DE CIERRE DEVENGADO	
1	Gastos en Personal	0,00	0,00	0,00	0,00	0,00	0,00	0,00	0,00	0,00
2	Bienes de Consumo	0,00	0,00	0,00	0,00	0,00	0,00	0,00	0,00	0,00
3	Servicios no Personales	0,00	0,00	0,00	0,00	0,00	0,00	0,00	0,00	0,00
4	Bienes de Uso	0,00	0,00	0,00	0,00	0,00	0,00	0,00	0,00	0,00
5	Transferencias	0,00	0,00	0,00	0,00	0,00	0,00	0,00	0,00	0,00
	- Corrientes	0,00	0,00	0,00	0,00	0,00	0,00	0,00	0,00	0,00
	- De Capital	0,00	0,00	0,00	0,00	0,00	0,00	0,00	0,00	0,00
6	Activos Financieros	0,00	0,00	0,00	0,00	0,00	0,00	0,00	0,00	0,00
7	Servicios de la Deuda	0,00	0,00	0,00	0,00	0,00	0,00	0,00	0,00	0,00
8	Otros Gastos	0,00	0,00	0,00	0,00	0,00	0,00	0,00	0,00	0,00
9	Gastos Figurativos	0,00	0,00	0,00	0,00	0,00	0,00	0,00	0,00	0,00
<b>TOTAL GENERAL</b>		<b>0,00</b>	<b>0,00</b>	<b>0,00</b>	<b>0,00</b>	<b>0,00</b>	<b>0,00</b>	<b>0,00</b>	<b>0,00</b>	<b>0,00</b>

Se certifica que se ha tenido a la vista la documentación de respaldo.

FIRMA

FIRMA

FIRMA

  
 Cdr. SEBASTIÁN DIEGO  
 DIRECTOR GRAL. DE ADMINISTRACIÓN  
 Universidad Nacional de  
 José Clemente Paz

  
 Abog. Micaela Quinteros  
 Secretaria de Administración  
 Universidad Nacional de José C. Paz

  
 Abog. DARIÓ KUSINSKY  
 RECTOR  
 Universidad Nacional de  
 José Clemente Paz

ESTADO DE COMPOSICIÓN DEL CREDITO DE CIERRE  
 POR OBJETO DEL GASTO, FUENTE DE FINANCIAMIENTO Y FUNCIÓN

INCISO	CONCEPTO	TESORO NACIONAL	RECURSOS PROPIOS	RECURSOS CON AFECTACION ESPECIFICA	TRANSFERENCIAS INTERNAS	CREDITO INTERNO	ECONOMIAS DE EJERCICIOS ANTERIORES	TRANSFERENCIAS EXTERNAS	CREDITO EXTERNO	TOTAL GENERAL
		CREDITO DE CIERRE DEVENGADO	RECAUDADO	CREDITO DE CIERRE DEVENGADO	CREDITO DE CIERRE DEVENGADO	CREDITO DE CIERRE DEVENGADO	CREDITO DE CIERRE DEVENGADO	CREDITO DE CIERRE DEVENGADO	CREDITO DE CIERRE DEVENGADO	
1	Gastos en Personal	0,00	0,00	0,00	0,00	0,00	0,00	0,00	0,00	0,00
2	Bienes de Consumo	0,00	0,00	0,00	0,00	0,00	0,00	0,00	0,00	0,00
3	Servicios no Personales	0,00	0,00	0,00	0,00	0,00	0,00	0,00	0,00	0,00
4	Bienes de Uso	0,00	0,00	0,00	0,00	0,00	0,00	0,00	0,00	0,00
5	Transferencias	0,00	0,00	0,00	0,00	0,00	0,00	0,00	0,00	0,00
	- Corrientes	0,00	0,00	0,00	0,00	0,00	0,00	0,00	0,00	0,00
	- De Capital	0,00	0,00	0,00	0,00	0,00	0,00	0,00	0,00	0,00
6	Activos Financieros	0,00	0,00	0,00	0,00	0,00	0,00	0,00	0,00	0,00
7	Servicios de la Deuda	0,00	0,00	0,00	0,00	0,00	0,00	0,00	0,00	0,00
8	Otros Gastos	0,00	0,00	0,00	0,00	0,00	0,00	0,00	0,00	0,00
9	Gastos Figurativos	0,00	0,00	0,00	0,00	0,00	0,00	0,00	0,00	0,00
<b>TOTAL GENERAL</b>		<b>0,00</b>	<b>0,00</b>	<b>0,00</b>	<b>0,00</b>	<b>0,00</b>	<b>0,00</b>	<b>0,00</b>	<b>0,00</b>	<b>0,00</b>

Se certifica que se ha tenido a la vista la documentación de respaldo.

FIRMA

FIRMA

FIRMA

  
 Cdr. SEBASTIÁN DIEGO  
 DIRECTOR GRAL. DE ADMINISTRACIÓN  
 Universidad Nacional de José Clemente Paz

  
 Abog. Micaela Quiñeros  
 Secretaria de Administración  
 Universidad Nacional de José C. Paz

  
 Abog. DARIÓ KUSINSKY  
 RECTOR  
 Universidad Nacional de José Clemente Paz

ESTADO DE COMPOSICIÓN DEL CREDITO DE CIERRE  
 POR OBJETO DEL GASTO, FUENTE DE FINANCIAMIENTO Y FUNCIÓN

INCISO	CONCEPTO	TESORO NACIONAL	RECURSOS PROPIOS	RECURSOS CON AFECTACION ESPECIFICA	TRANSFERENCIAS INTERNAS	CREDITO INTERNO	ECONOMIAS DE EJERCICIOS ANTERIORES	TRANSFERENCIAS EXTERNAS	CREDITO EXTERNO	TOTAL GENERAL
		CREDITO DE CIERRE DEVENGADO	RECAUDADO	CREDITO DE CIERRE DEVENGADO	CREDITO DE CIERRE DEVENGADO	CREDITO DE CIERRE DEVENGADO	CREDITO DE CIERRE DEVENGADO	CREDITO DE CIERRE DEVENGADO	CREDITO DE CIERRE DEVENGADO	
1	Gastos en Personal	0,00	0,00	0,00	0,00	0,00	0,00	0,00	0,00	0,00
2	Bienes de Consumo	0,00	0,00	0,00	0,00	0,00	0,00	0,00	0,00	0,00
3	Servicios no Personales	0,00	0,00	0,00	0,00	0,00	0,00	0,00	0,00	0,00
4	Bienes de Uso	0,00	0,00	0,00	0,00	0,00	0,00	0,00	0,00	0,00
5	Transferencias	0,00	0,00	0,00	0,00	0,00	0,00	0,00	0,00	0,00
	- Corrientes	0,00	0,00	0,00	0,00	0,00	0,00	0,00	0,00	0,00
	- De Capital	0,00	0,00	0,00	0,00	0,00	0,00	0,00	0,00	0,00
6	Activos Financieros	0,00	0,00	0,00	0,00	0,00	0,00	0,00	0,00	0,00
7	Servicios de la Deuda	0,00	0,00	0,00	0,00	0,00	0,00	0,00	0,00	0,00
8	Otros Gastos	0,00	0,00	0,00	0,00	0,00	0,00	0,00	0,00	0,00
9	Gastos Figurativos	0,00	0,00	0,00	0,00	0,00	0,00	0,00	0,00	0,00
<b>TOTAL GENERAL</b>		<b>0,00</b>	<b>0,00</b>	<b>0,00</b>	<b>0,00</b>	<b>0,00</b>	<b>0,00</b>	<b>0,00</b>	<b>0,00</b>	<b>0,00</b>

Se certifica que se ha tenido a la vista la documentación de respaldo.

FIRMA

FIRMA

FIRMA

  
 Cdr. SEBASTIÁN DIEGO  
 DIRECTOR GRAL. DE ADMINISTRACIÓN  
 Universidad Nacional de José Clemente Paz

  
 Abog. Micaela Quinteros  
 Secretaria de Administración  
 Universidad Nacional de José C. Paz

  
 Abog. DARIÓ KUSINSKY  
 Rector  
 Universidad Nacional de José Clemente Paz

ESTADO DE EJECUCION PRESUPUESTARIA DE GASTOS  
 POR INCSIC, FUENTE DE FINANCIAMIENTO Y FUNCION

RESUMEN 18.12.1

CONSOLIDADO

-En Pesos-

INCSIC	CONCEPTO	TESORO NACIONAL			RECURSOS PROPIOS			RECURSOS CON AFECTACION ESPECIFICA			TRANSFERENCIAS INTERNAS			CREDITO INTERNO			ECONOMIAS DE EJERCICIOS ANTERIORES		
		COMPROMISO	DEVENGADO	PAGADO	COMPROMISO	DEVENGADO	PAGADO	COMPROMISO	DEVENGADO	PAGADO	COMPROMISO	DEVENGADO	PAGADO	COMPROMISO	DEVENGADO	PAGADO	COMPROMISO	DEVENGADO	PAGADO
1	Gastos en Personal	18.758.828.021,63	18.758.828.021,63	16.935.031.782,53	158.898.840,00	158.898.840,00	143.580.270,00	0,00	0,00	0,00	0,00	0,00	0,00	0,00	0,00	0,00	0,00	0,00	0,00
2	Bienes de Consumo	148.478.136,08	132.134.768,18	131.853.824,28	10.441.058,81	10.241.058,81	1.241.058,81	321.220,00	321.220,00	321.220,00	0,00	0,00	0,00	0,00	0,00	0,00	0,00	0,00	0,00
	- Productos alimenticios, agropecuarios y forestales	30.754.848,13	17.721.748,13	17.721.748,13	0,00	0,00	0,00	0,00	0,00	0,00	0,00	0,00	0,00	0,00	0,00	0,00	0,00	0,00	0,00
	- Textiles y vestuario	5.697.417,06	5.697.417,06	5.697.417,06	9.000.000,00	9.000.000,00	0,00	0,00	0,00	0,00	0,00	0,00	0,00	0,00	0,00	0,00	0,00	0,00	0,00
	- Productos de cuero, cartón e impresos	29.370.780,36	28.924.140,36	28.924.140,36	0,00	0,00	272.118,15	0,00	0,00	0,00	0,00	0,00	0,00	0,00	0,00	0,00	0,00	0,00	0,00
	- Productos de cuero y caucho	755.122,00	755.122,00	755.122,00	0,00	0,00	0,00	0,00	0,00	0,00	0,00	0,00	0,00	0,00	0,00	0,00	0,00	0,00	0,00
	- Productos químicos, combustibles y lubricantes	13.141.895,58	13.141.895,58	12.860.961,68	510.551,26	510.551,26	0,00	0,00	0,00	0,00	0,00	0,00	0,00	0,00	0,00	0,00	0,00	0,00	0,00
	- Productos de minerales no metálicos	7.069.529,48	7.069.529,48	7.069.529,48	0,00	0,00	0,00	0,00	0,00	0,00	0,00	0,00	0,00	0,00	0,00	0,00	0,00	0,00	0,00
	- Productos metálicos	10.524.822,45	10.665.277,45	10.665.277,45	0,00	0,00	0,00	0,00	0,00	0,00	0,00	0,00	0,00	0,00	0,00	0,00	0,00	0,00	0,00
	- Minerales	347.875,00	347.875,00	347.875,00	0,00	0,00	0,00	0,00	0,00	0,00	0,00	0,00	0,00	0,00	0,00	0,00	0,00	0,00	0,00
	- Otros bienes de consumo	63.415.846,81	47.891.753,11	47.891.753,11	688.389,20	458.389,20	221.720,00	321.720,00	321.720,00	0,00	0,00	0,00	0,00	0,00	0,00	0,00	0,00	0,00	0,00
3	Servicios no Personales	917.096.700,00	751.768.837,73	728.021.688,96	526.038.178,75	525.797.499,75	522.959.959,75	2.925.564,39	2.925.564,39	2.925.564,39	0,00	0,00	0,00	0,00	0,00	0,00	0,00	0,00	0,00
	- Servicios Básicos	118.899.582,43	114.078.243,40	110.524.044,33	0,00	0,00	0,00	0,00	0,00	0,00	0,00	0,00	0,00	0,00	0,00	0,00	0,00	0,00	0,00
	- Alquileres y derechos	65.302.892,75	61.381.492,75	58.672.223,75	2.436.000,00	2.236.000,00	2.236.000,00	0,00	0,00	0,00	0,00	0,00	0,00	0,00	0,00	0,00	0,00	0,00	0,00
	- Mantenimiento, reparación y limpieza	95.647.108,07	95.417.108,07	87.567.108,07	0,00	0,00	0,00	0,00	0,00	0,00	0,00	0,00	0,00	0,00	0,00	0,00	0,00	0,00	0,00
	- Servicios técnicos y profesionales	323.530.706,17	153.463.881,42	149.309.973,00	263.200.156,13	263.161.476,13	262.829.976,13	1.817.223,84	1.817.223,84	1.817.223,84	0,00	0,00	0,00	0,00	0,00	0,00	0,00	0,00	0,00
	- Servicios comerciales y financieros	111.618.449,33	110.848.449,33	110.848.449,33	13.575.380,65	13.575.380,65	397.415,00	397.415,00	397.415,00	0,00	0,00	0,00	0,00	0,00	0,00	0,00	0,00	0,00	0,00
	- Publicidad y promoció	2.700.000,00	1.350.000,00	1.350.000,00	0,00	0,00	0,00	0,00	0,00	0,00	0,00	0,00	0,00	0,00	0,00	0,00	0,00	0,00	0,00
	- Pasajes y viáticos	4.077.854,79	4.077.854,79	3.737.201,79	238.382.562,97	238.382.562,97	238.382.562,97	688.926,35	688.926,35	688.926,35	0,00	0,00	0,00	0,00	0,00	0,00	0,00	0,00	0,00
	- Impuestos, derechos y tasas	15.610.560,79	15.610.560,79	15.610.560,79	2.328.000,00	2.328.000,00	2.328.000,00	0,00	0,00	0,00	0,00	0,00	0,00	0,00	0,00	0,00	0,00	0,00	0,00
	- Otros servicios (H)	279.709.446,27	195.531.245,18	190.402.127,80	6.108.080,00	6.108.080,00	22.000,00	22.000,00	22.000,00	0,00	0,00	0,00	0,00	0,00	0,00	0,00	0,00	0,00	0,00
4	Bienes de Uso	48.426.182,79	44.251.682,79	44.251.682,79	1.247.799,00	1.247.799,00	1.247.799,00	883.736,28	883.736,28	883.736,28	0,00	0,00	0,00	0,00	0,00	0,00	0,00	0,00	0,00
	- Infraestructura	0,00	0,00	0,00	0,00	0,00	0,00	0,00	0,00	0,00	0,00	0,00	0,00	0,00	0,00	0,00	0,00	0,00	0,00
	- Equipamiento	46.145.582,79	41.971.082,79	41.971.082,79	1.247.799,00	1.247.799,00	1.247.799,00	554.603,68	554.603,68	554.603,68	0,00	0,00	0,00	0,00	0,00	0,00	0,00	0,00	0,00
	- Otros	2.280.600,00	2.280.600,00	2.280.600,00	0,00	0,00	0,00	329.132,60	329.132,60	329.132,60	0,00	0,00	0,00	0,00	0,00	0,00	0,00	0,00	0,00
5	Transferencias	36.420.000,00	36.420.000,00	36.420.000,00	1.873.200,00	1.873.200,00	1.873.200,00	140.000,00	140.000,00	140.000,00	0,00	0,00	0,00	0,00	0,00	0,00	0,00	0,00	0,00
	- Becas (Becas a estudiantes)	36.420.000,00	36.420.000,00	36.420.000,00	1.200.000,00	1.200.000,00	1.200.000,00	20.000,00	20.000,00	20.000,00	0,00	0,00	0,00	0,00	0,00	0,00	0,00	0,00	0,00
	- Transfer. fact. def. o académ. (incentivos)	0,00	0,00	0,00	673.200,00	673.200,00	673.200,00	120.000,00	120.000,00	120.000,00	0,00	0,00	0,00	0,00	0,00	0,00	0,00	0,00	0,00
	- Otros (resto de inciso 5)	0,00	0,00	0,00	0,00	0,00	0,00	0,00	0,00	0,00	0,00	0,00	0,00	0,00	0,00	0,00	0,00	0,00	0,00
6	Activos Financieros	0,00	0,00	0,00	0,00	0,00	0,00	0,00	0,00	0,00	0,00	0,00	0,00	0,00	0,00	0,00	0,00	0,00	0,00
7	Servicios de la Deuda	0,00	0,00	0,00	0,00	0,00	0,00	0,00	0,00	0,00	0,00	0,00	0,00	0,00	0,00	0,00	0,00	0,00	0,00
8	Otros Gastos	0,00	0,00	0,00	0,00	0,00	0,00	0,00	0,00	0,00	0,00	0,00	0,00	0,00	0,00	0,00	0,00	0,00	0,00
9	Gastos Fijativos	0,00	0,00	0,00	0,00	0,00	0,00	0,00	0,00	0,00	0,00	0,00	0,00	0,00	0,00	0,00	0,00	0,00	0,00
<b>TOTAL GENERAL</b>		<b>19.909.249.041,10</b>	<b>19.723.403.298,33</b>	<b>17.875.578.978,56</b>	<b>698.499.077,36</b>	<b>698.058.397,36</b>	<b>670.912.327,36</b>	<b>4.271.020,67</b>	<b>4.271.020,67</b>	<b>4.271.020,67</b>	<b>0,00</b>	<b>0,00</b>	<b>0,00</b>	<b>0,00</b>	<b>0,00</b>	<b>0,00</b>	<b>895.330.455,66</b>	<b>839.367.101,09</b>	<b>837.624.282,09</b>

Se certifica que se ha tenido a la vista la documentación de respaldo.

FIRMA

FIRMA

FIRMA

  
 Cdr. SEBASTIÁN DIEGO  
 DIRECTOR GRAL. DE ADMINISTRACIÓN  
 Universidad Nacional de  
 José Clemente Paz

  
 Abog. Micaela Quinteros  
 Secretaria de Administración  
 Universidad Nacional de José C. Paz

  
 Abog. DARIÓ KUSINSKY  
 RECTOR  
 Universidad Nacional de  
 José Clemente Paz

ESTADO DE EJECUCION PRESUPUESTARIA DE GASTOS  
POR INGRESO, FUENTE DE FINANCIAMIENTO Y FUNCION  
(Continuación)

CONSOLIDADO

-En Pesos-

INCSIC	CONCEPTO	SUBTOTAL INTERNO			TRANSFERENCIAS EXTERNAS			CRÉDITO EXTERNO			SUBTOTAL EXTERNO			TOTAL GENERAL	
		COMPROMISO	DEVENGADO	PAGADO	COMPROMISO	DEVENGADO	PAGADO	COMPROMISO	DEVENGADO	PAGADO	COMPROMISO	DEVENGADO	PAGADO	DEVENGADO	PAGADO
1	Gastos en Personal	18.936.912.852,88	18.936.912.852,88	17.097.808.043,78	0,00	0,00	0,00	0,00	0,00	0,00	0,00	0,00	0,00	0,00	0,00
2	Bienes de Consumo	234.725.741,00	218.182.363,19	208.901.429,29	0,00	0,00	0,00	0,00	0,00	0,00	0,00	0,00	0,00	0,00	0,00
	- Prods. alimenticios, agropecuarios y forestales	39.786.636,12	26.753.536,12	26.753.536,12	0,00	0,00	0,00	0,00	0,00	0,00	0,00	0,00	0,00	0,00	0,00
	- Textiles y vestuario	15.054.417,06	15.054.417,06	15.054.417,06	0,00	0,00	0,00	0,00	0,00	0,00	0,00	0,00	0,00	0,00	0,00
	- Prods. de papel, cartón e impresos	30.047.593,32	29.610.953,32	29.610.953,32	0,00	0,00	0,00	0,00	0,00	0,00	0,00	0,00	0,00	0,00	0,00
	- Prods. de cuero y caucho	755.122,00	755.122,00	755.122,00	0,00	0,00	0,00	0,00	0,00	0,00	0,00	0,00	0,00	0,00	0,00
	- Prods. de metales	17.186.616,67	17.186.616,67	16.905.654,77	0,00	0,00	0,00	0,00	0,00	0,00	0,00	0,00	0,00	0,00	0,00
	- Prods. de minerales no metálicos	7.515.960,78	7.515.960,78	7.515.960,78	0,00	0,00	0,00	0,00	0,00	0,00	0,00	0,00	0,00	0,00	0,00
	- Otros bienes de consumo	39.244.487,54	38.984.942,54	38.984.942,54	0,00	0,00	0,00	0,00	0,00	0,00	0,00	0,00	0,00	0,00	0,00
	- Metales	347.875,00	347.875,00	347.875,00	0,00	0,00	0,00	0,00	0,00	0,00	0,00	0,00	0,00	0,00	0,00
	- Otros bienes de consumo	84.777.030,63	81.962.937,70	81.962.937,70	0,00	0,00	0,00	0,00	0,00	0,00	0,00	0,00	0,00	0,00	0,00
3	Servicios no Personales	1.736.422.220,30	1.530.408.249,36	1.502.090.793,59	0,00	0,00	0,00	0,00	0,00	0,00	0,00	0,00	0,00	0,00	0,00
	- Servicios Básicos	125.549.194,66	117.981.515,22	115.508.917,15	0,00	0,00	0,00	0,00	0,00	0,00	0,00	0,00	0,00	0,00	0,00
	- Alquileres y derechos	86.726.868,00	82.615.369,00	79.896.099,00	0,00	0,00	0,00	0,00	0,00	0,00	0,00	0,00	0,00	0,00	0,00
	- Mantenimiento, reparación y limpieza	170.419.897,67	170.189.897,67	162.339.897,67	0,00	0,00	0,00	0,00	0,00	0,00	0,00	0,00	0,00	0,00	0,00
	- Servicios técnicos y profesionales	570.177.952,03	499.163.159,93	492.957.331,51	0,00	0,00	0,00	0,00	0,00	0,00	0,00	0,00	0,00	0,00	0,00
	- Servicios comerciales y financieros	138.856.215,64	138.886.215,64	135.586.215,64	0,00	0,00	0,00	0,00	0,00	0,00	0,00	0,00	0,00	0,00	0,00
	- Pasajes y viáticos	246.032.546,71	246.032.546,71	245.691.893,71	0,00	0,00	0,00	0,00	0,00	0,00	0,00	0,00	0,00	0,00	0,00
	- Impuestos, derechos y tasas	27.998.120,75	27.998.120,75	27.998.120,75	0,00	0,00	0,00	0,00	0,00	0,00	0,00	0,00	0,00	0,00	0,00
	- Otros servicios (t)	364.721.425,44	244.651.425,44	239.522.308,16	0,00	0,00	0,00	0,00	0,00	0,00	0,00	0,00	0,00	0,00	0,00
4	Bienes de Uso	97.485.545,98	93.310.545,98	93.310.545,98	0,00	0,00	0,00	4.899.048,50	0,00	0,00	4.899.048,50	0,00	0,00	0,00	0,00
	- Infraestructura	5.083.065,40	5.083.065,40	5.083.065,40	0,00	0,00	0,00	4.899.048,50	0,00	0,00	4.899.048,50	0,00	0,00	0,00	0,00
	- Equipamiento	89.243.167,98	85.068.667,98	85.068.667,98	0,00	0,00	0,00	0,00	0,00	0,00	0,00	0,00	0,00	0,00	0,00
	- Otros	3.158.312,60	3.158.312,60	3.158.312,60	0,00	0,00	0,00	0,00	0,00	0,00	0,00	0,00	0,00	0,00	0,00
5	Transferencias	501.823.734,54	486.275.806,04	486.275.806,04	0,00	0,00	0,00	0,00	0,00	0,00	0,00	0,00	0,00	0,00	0,00
	- Becas (Becas a estudiantes)	37.862.300,00	37.862.300,00	37.862.300,00	0,00	0,00	0,00	0,00	0,00	0,00	0,00	0,00	0,00	0,00	0,00
	- Transf. ajac. cient. o academ. (incentivos)	463.961.434,54	448.413.506,04	448.413.506,04	0,00	0,00	0,00	0,00	0,00	0,00	0,00	0,00	0,00	0,00	0,00
	- Otros (res. de inico Si)	380.000,00	0,00	0,00	0,00	0,00	0,00	0,00	0,00	0,00	0,00	0,00	0,00	0,00	0,00
6	Activos Financieros	0,00	0,00	0,00	0,00	0,00	0,00	0,00	0,00	0,00	0,00	0,00	0,00	0,00	0,00
7	Servicios de la Deuda	0,00	0,00	0,00	0,00	0,00	0,00	0,00	0,00	0,00	0,00	0,00	0,00	0,00	0,00
8	Otros Gastos	0,00	0,00	0,00	0,00	0,00	0,00	0,00	0,00	0,00	0,00	0,00	0,00	0,00	0,00
9	Gastos Fiscurativos	0,00	0,00	0,00	0,00	0,00	0,00	0,00	0,00	0,00	0,00	0,00	0,00	0,00	0,00
	<b>TOTAL GENERAL</b>	<b>21.507.369.594,79</b>	<b>21.265.089.817,45</b>	<b>19.388.386.606,68</b>	<b>0,00</b>	<b>0,00</b>	<b>0,00</b>	<b>4.899.048,50</b>	<b>0,00</b>	<b>0,00</b>	<b>4.899.048,50</b>	<b>0,00</b>	<b>0,00</b>	<b>21.265.089.817,45</b>	<b>19.388.386.606,68</b>

Se certifica que se ha tenido a la vista la documentación de respaldo.

FIRMA

FIRMA

FIRMA

  
Coor. SEBASTIÁN DIEGO  
DIRECTOR GRAL. DE ADMINISTRACIÓN  
Universidad Nacional de  
José Clemente Paz

  
Abog. Micaela Quinteros  
Secretaría de Administración  
Universidad Nacional de José C. Paz

  
Abog. DARÍO KUSINSKY  
RECTOR  
Universidad Nacional de  
José Clemente Paz

SAF-867  
 Universidad Nacional de José C. Paz  
 Ejercicio: 2024  
 Fecha: 31/12/2024  
 Versión: 1

ESTADO DE EJECUCIÓN PRESUPUESTARIA DE GASTOS  
 POR INCISO, FUENTE DE FINANCIAMIENTO Y FUNCION

EXAMEN 18.1.2.1

-En Pesos-

INCISO	CONCEPTO	TESORO NACIONAL			RECURSOS PROPIOS			RECURSOS CON AFECTACIÓN ESPECÍFICA			TRANSFERENCIAS INTERNAS			CREDITO INTERNO			ECONOMÍAS DE EJERCICIOS ANTERIORES		
		COMPROMISO	DEVENGADO	PAGADO	COMPROMISO	DEVENGADO	PAGADO	COMPROMISO	DEVENGADO	PAGADO	COMPROMISO	DEVENGADO	PAGADO	COMPROMISO	DEVENGADO	PAGADO	COMPROMISO	DEVENGADO	PAGADO
1	Gastos en Personal	0.00	0.00	0.00	0.00	0.00	0.00	0.00	0.00	0.00	0.00	0.00	0.00	0.00	0.00	0.00	0.00	0.00	0.00
2	Bienes de Consumo	0.00	0.00	0.00	0.00	0.00	0.00	0.00	0.00	0.00	0.00	0.00	0.00	0.00	0.00	0.00	0.00	0.00	0.00
	- Prods.alimenticios, agropecuarios y forestales	0.00	0.00	0.00	0.00	0.00	0.00	0.00	0.00	0.00	0.00	0.00	0.00	0.00	0.00	0.00	0.00	0.00	0.00
	- Textiles y vestuario	0.00	0.00	0.00	0.00	0.00	0.00	0.00	0.00	0.00	0.00	0.00	0.00	0.00	0.00	0.00	0.00	0.00	0.00
	- Prods.de caño, cartón e impresos	0.00	0.00	0.00	0.00	0.00	0.00	0.00	0.00	0.00	0.00	0.00	0.00	0.00	0.00	0.00	0.00	0.00	0.00
	- Prods.de cuero y caucho	0.00	0.00	0.00	0.00	0.00	0.00	0.00	0.00	0.00	0.00	0.00	0.00	0.00	0.00	0.00	0.00	0.00	0.00
	- Prods.químicos, combustibles y lubricantes	0.00	0.00	0.00	0.00	0.00	0.00	0.00	0.00	0.00	0.00	0.00	0.00	0.00	0.00	0.00	0.00	0.00	0.00
	- Prods.de minerales no metálicos	0.00	0.00	0.00	0.00	0.00	0.00	0.00	0.00	0.00	0.00	0.00	0.00	0.00	0.00	0.00	0.00	0.00	0.00
	- Prods.metálicos	0.00	0.00	0.00	0.00	0.00	0.00	0.00	0.00	0.00	0.00	0.00	0.00	0.00	0.00	0.00	0.00	0.00	0.00
	- Metales	0.00	0.00	0.00	0.00	0.00	0.00	0.00	0.00	0.00	0.00	0.00	0.00	0.00	0.00	0.00	0.00	0.00	0.00
	- Otros bienes de consumo	0.00	0.00	0.00	0.00	0.00	0.00	0.00	0.00	0.00	0.00	0.00	0.00	0.00	0.00	0.00	0.00	0.00	0.00
3	Servicios no Personales	0.00	0.00	0.00	0.00	0.00	0.00	0.00	0.00	0.00	0.00	0.00	0.00	0.00	0.00	0.00	0.00	0.00	0.00
	- Servicios Básicos	0.00	0.00	0.00	0.00	0.00	0.00	0.00	0.00	0.00	0.00	0.00	0.00	0.00	0.00	0.00	0.00	0.00	0.00
	- Alquileres y derechos	0.00	0.00	0.00	0.00	0.00	0.00	0.00	0.00	0.00	0.00	0.00	0.00	0.00	0.00	0.00	0.00	0.00	0.00
	- Mantenimiento, reparación y limpieza	0.00	0.00	0.00	0.00	0.00	0.00	0.00	0.00	0.00	0.00	0.00	0.00	0.00	0.00	0.00	0.00	0.00	0.00
	- Servicios técnicos y profesionales	0.00	0.00	0.00	0.00	0.00	0.00	0.00	0.00	0.00	0.00	0.00	0.00	0.00	0.00	0.00	0.00	0.00	0.00
	- Servicios comerciales y financieros	0.00	0.00	0.00	0.00	0.00	0.00	0.00	0.00	0.00	0.00	0.00	0.00	0.00	0.00	0.00	0.00	0.00	0.00
	- Publicidad y propaganda	0.00	0.00	0.00	0.00	0.00	0.00	0.00	0.00	0.00	0.00	0.00	0.00	0.00	0.00	0.00	0.00	0.00	0.00
	- Pasajes y viáticos	0.00	0.00	0.00	0.00	0.00	0.00	0.00	0.00	0.00	0.00	0.00	0.00	0.00	0.00	0.00	0.00	0.00	0.00
	- Impuestos, derechos y tasas	0.00	0.00	0.00	0.00	0.00	0.00	0.00	0.00	0.00	0.00	0.00	0.00	0.00	0.00	0.00	0.00	0.00	0.00
	- Otros servicios	0.00	0.00	0.00	0.00	0.00	0.00	0.00	0.00	0.00	0.00	0.00	0.00	0.00	0.00	0.00	0.00	0.00	0.00
4	Bienes de Uso	0.00	0.00	0.00	0.00	0.00	0.00	0.00	0.00	0.00	0.00	0.00	0.00	0.00	0.00	0.00	0.00	0.00	0.00
	- Infraestructura	0.00	0.00	0.00	0.00	0.00	0.00	0.00	0.00	0.00	0.00	0.00	0.00	0.00	0.00	0.00	0.00	0.00	0.00
	- Equipamiento	0.00	0.00	0.00	0.00	0.00	0.00	0.00	0.00	0.00	0.00	0.00	0.00	0.00	0.00	0.00	0.00	0.00	0.00
	- Otros	0.00	0.00	0.00	0.00	0.00	0.00	0.00	0.00	0.00	0.00	0.00	0.00	0.00	0.00	0.00	0.00	0.00	0.00
5	Transferencias	0.00	0.00	0.00	0.00	0.00	0.00	0.00	0.00	0.00	0.00	0.00	0.00	0.00	0.00	0.00	0.00	0.00	0.00
	- Socas (Becas a estudiantes)	0.00	0.00	0.00	0.00	0.00	0.00	0.00	0.00	0.00	0.00	0.00	0.00	0.00	0.00	0.00	0.00	0.00	0.00
	- Transf. direct. o académ. (incentivos)	0.00	0.00	0.00	0.00	0.00	0.00	0.00	0.00	0.00	0.00	0.00	0.00	0.00	0.00	0.00	0.00	0.00	0.00
	- Otros (resto de inciso 5)	0.00	0.00	0.00	0.00	0.00	0.00	0.00	0.00	0.00	0.00	0.00	0.00	0.00	0.00	0.00	0.00	0.00	0.00
6	Activo Financiero	0.00	0.00	0.00	0.00	0.00	0.00	0.00	0.00	0.00	0.00	0.00	0.00	0.00	0.00	0.00	0.00	0.00	0.00
7	Servicios de la Deuda	0.00	0.00	0.00	0.00	0.00	0.00	0.00	0.00	0.00	0.00	0.00	0.00	0.00	0.00	0.00	0.00	0.00	0.00
8	Otros Gastos	0.00	0.00	0.00	0.00	0.00	0.00	0.00	0.00	0.00	0.00	0.00	0.00	0.00	0.00	0.00	0.00	0.00	0.00
9	Gastos Fijativos	0.00	0.00	0.00	0.00	0.00	0.00	0.00	0.00	0.00	0.00	0.00	0.00	0.00	0.00	0.00	0.00	0.00	0.00
<b>TOTAL GENERAL</b>		<b>0.00</b>	<b>0.00</b>	<b>0.00</b>	<b>0.00</b>	<b>0.00</b>	<b>0.00</b>	<b>0.00</b>	<b>0.00</b>	<b>0.00</b>	<b>0.00</b>	<b>0.00</b>	<b>0.00</b>	<b>0.00</b>	<b>0.00</b>	<b>0.00</b>	<b>0.00</b>	<b>0.00</b>	<b>0.00</b>

Se certifica que se ha tenido a la vista la documentación de respaldo.

FIRMA

FIRMA

FIRMA

  
 Cdr. SEBASTIÁN DIEGO  
 DIRECTOR GRAL. DE ADMINISTRACIÓN  
 Universidad Nacional de José Clemente Paz

  
 Abog. Micaela Quiñeros  
 Secretaria de Administración  
 Universidad Nacional de José C. Paz

  
 Abog. PABLO KUSINSKY  
 RECTOR  
 Universidad Nacional de José Clemente Paz

ESTADO DE EJECUCIÓN PRESUPUESTARIA DE GASTOS  
POR INCISO, FUENTE DE FINANCIAMIENTO Y FUNCIÓN


(continuación)

-En Pesos-


INCIS	CONCEPTO	SUBTOTAL INTERNO			TRANSFERENCIAS EXTERNAS			CRÉDITO EXTERNO			SUBTOTAL EXTERNO			TOTAL GENERAL		
		COMPROMISO	DEVENGADO	PAGADO	COMPROMISO	DEVENGADO	PAGADO	COMPROMISO	DEVENGADO	PAGADO	COMPROMISO	DEVENGADO	PAGADO	COMPROMISO	DEVENGADO	PAGADO
1	Gastos en Personal	0,00	0,00	0,00	0,00	0,00	0,00	0,00	0,00	0,00	0,00	0,00	0,00	0,00	0,00	0,00
2	Bienes de Consumo	0,00	0,00	0,00	0,00	0,00	0,00	0,00	0,00	0,00	0,00	0,00	0,00	0,00	0,00	0,00
	- Prods.alimenticios, agropecuarios y forestales	0,00	0,00	0,00	0,00	0,00	0,00	0,00	0,00	0,00	0,00	0,00	0,00	0,00	0,00	0,00
	- Textiles e vestuario	0,00	0,00	0,00	0,00	0,00	0,00	0,00	0,00	0,00	0,00	0,00	0,00	0,00	0,00	0,00
	- Prods.de papel, cartón e impresos	0,00	0,00	0,00	0,00	0,00	0,00	0,00	0,00	0,00	0,00	0,00	0,00	0,00	0,00	0,00
	- Prods.de cuero y cauchó	0,00	0,00	0,00	0,00	0,00	0,00	0,00	0,00	0,00	0,00	0,00	0,00	0,00	0,00	0,00
	- Prods.químicos, combustibles y lubricantes	0,00	0,00	0,00	0,00	0,00	0,00	0,00	0,00	0,00	0,00	0,00	0,00	0,00	0,00	0,00
	- Prods.de minerales no metálicos	0,00	0,00	0,00	0,00	0,00	0,00	0,00	0,00	0,00	0,00	0,00	0,00	0,00	0,00	0,00
	- Prods.metálicos	0,00	0,00	0,00	0,00	0,00	0,00	0,00	0,00	0,00	0,00	0,00	0,00	0,00	0,00	0,00
	- Minerales	0,00	0,00	0,00	0,00	0,00	0,00	0,00	0,00	0,00	0,00	0,00	0,00	0,00	0,00	0,00
	- Otros bienes de consumo	0,00	0,00	0,00	0,00	0,00	0,00	0,00	0,00	0,00	0,00	0,00	0,00	0,00	0,00	0,00
3	Servicios no Personales	0,00	0,00	0,00	0,00	0,00	0,00	0,00	0,00	0,00	0,00	0,00	0,00	0,00	0,00	0,00
	- Servicios básicos	0,00	0,00	0,00	0,00	0,00	0,00	0,00	0,00	0,00	0,00	0,00	0,00	0,00	0,00	0,00
	- Alquileres y derechos	0,00	0,00	0,00	0,00	0,00	0,00	0,00	0,00	0,00	0,00	0,00	0,00	0,00	0,00	0,00
	- Mantenimiento, reparación y limpieza	0,00	0,00	0,00	0,00	0,00	0,00	0,00	0,00	0,00	0,00	0,00	0,00	0,00	0,00	0,00
	- Servicios técnicos y profesionales	0,00	0,00	0,00	0,00	0,00	0,00	0,00	0,00	0,00	0,00	0,00	0,00	0,00	0,00	0,00
	- Servicios comerciales y financieros	0,00	0,00	0,00	0,00	0,00	0,00	0,00	0,00	0,00	0,00	0,00	0,00	0,00	0,00	0,00
	- Publicidad y propaganda	0,00	0,00	0,00	0,00	0,00	0,00	0,00	0,00	0,00	0,00	0,00	0,00	0,00	0,00	0,00
	- Pasajes y viáticos	0,00	0,00	0,00	0,00	0,00	0,00	0,00	0,00	0,00	0,00	0,00	0,00	0,00	0,00	0,00
	- Impuestos, derechos y tasas	0,00	0,00	0,00	0,00	0,00	0,00	0,00	0,00	0,00	0,00	0,00	0,00	0,00	0,00	0,00
	- Otros servicios (I)	0,00	0,00	0,00	0,00	0,00	0,00	0,00	0,00	0,00	0,00	0,00	0,00	0,00	0,00	0,00
4	Bienes de Uso	0,00	0,00	0,00	0,00	0,00	0,00	0,00	0,00	0,00	0,00	0,00	0,00	0,00	0,00	0,00
	- Infraestructura	0,00	0,00	0,00	0,00	0,00	0,00	0,00	0,00	0,00	0,00	0,00	0,00	0,00	0,00	0,00
	- Equipamiento	0,00	0,00	0,00	0,00	0,00	0,00	0,00	0,00	0,00	0,00	0,00	0,00	0,00	0,00	0,00
	- Otros	0,00	0,00	0,00	0,00	0,00	0,00	0,00	0,00	0,00	0,00	0,00	0,00	0,00	0,00	0,00
5	Transferencias	0,00	0,00	0,00	0,00	0,00	0,00	0,00	0,00	0,00	0,00	0,00	0,00	0,00	0,00	0,00
	- Becas (Becas a estudiantes)	0,00	0,00	0,00	0,00	0,00	0,00	0,00	0,00	0,00	0,00	0,00	0,00	0,00	0,00	0,00
	- Transf. (Zant. cient. o académ. (incentivos)	0,00	0,00	0,00	0,00	0,00	0,00	0,00	0,00	0,00	0,00	0,00	0,00	0,00	0,00	0,00
	- Otros (Instit. de investigación)	0,00	0,00	0,00	0,00	0,00	0,00	0,00	0,00	0,00	0,00	0,00	0,00	0,00	0,00	0,00
6	Activos Financieros	0,00	0,00	0,00	0,00	0,00	0,00	0,00	0,00	0,00	0,00	0,00	0,00	0,00	0,00	0,00
7	Servicios de la Deuda	0,00	0,00	0,00	0,00	0,00	0,00	0,00	0,00	0,00	0,00	0,00	0,00	0,00	0,00	0,00
8	Otros Gastos	0,00	0,00	0,00	0,00	0,00	0,00	0,00	0,00	0,00	0,00	0,00	0,00	0,00	0,00	0,00
9	Gastos Fisicativos	0,00	0,00	0,00	0,00	0,00	0,00	0,00	0,00	0,00	0,00	0,00	0,00	0,00	0,00	0,00
	<b>TOTAL GENERAL</b>	<b>0,00</b>	<b>0,00</b>	<b>0,00</b>	<b>0,00</b>	<b>0,00</b>	<b>0,00</b>	<b>0,00</b>	<b>0,00</b>	<b>0,00</b>	<b>0,00</b>	<b>0,00</b>	<b>0,00</b>	<b>0,00</b>	<b>0,00</b>	<b>0,00</b>

Se certifica que se ha tenido a la vista la documentación de respaldo.

FIRMA

  
Cdr. SEBASTIÁN DIEGO  
DIRECTOR GENERAL DE ADMINISTRACIÓN  
Universidad Nacional de  
José Clemente Paz

FIRMA

  
Abog. Micaela Ojateros  
Secretaría de Administración  
Universidad Nacional de José C. Paz

FIRMA

  
Abog. DARIÓ KUSINSKY  
RECTOR  
Universidad Nacional de  
José Clemente Paz

SAF-867  
 Universidad Nacional de José C. Paz  
 Ejercicio: 2024  
 Fecha: 31/12/2024  
 Versión: 1

ESTADO DE EJECUCIÓN PRESUPUESTARIA DE GASTOS  
 POR INCISO, FUENTE DE FINANCIAMIENTO Y FUNCION

EXAMEN 18.1.2.1

INCISO	CONCEPTO	TESORO NACIONAL			RECURSOS PROPIOS			RECURSOS CON AFECTACIÓN ESPECÍFICA			TRANSFERENCIAS INTERNAS			CREDITO INTERNO			ECONOMÍAS DE EJERCICIOS ANTERIORES		
		COMPROMISO	DEVENGADO	PAGADO	COMPROMISO	DEVENGADO	PAGADO	COMPROMISO	DEVENGADO	PAGADO	COMPROMISO	DEVENGADO	PAGADO	COMPROMISO	DEVENGADO	PAGADO	COMPROMISO	DEVENGADO	PAGADO
1	Gastos en Personal	0.00	0.00	0.00	0.00	0.00	0.00	0.00	0.00	0.00	0.00	0.00	0.00	0.00	0.00	0.00	0.00	0.00	0.00
2	Bienes de Consumo	0.00	0.00	0.00	0.00	0.00	0.00	0.00	0.00	0.00	0.00	0.00	0.00	0.00	0.00	0.00	0.00	0.00	0.00
	- Prods.alimenticios, agropecuarios y forestales	0.00	0.00	0.00	0.00	0.00	0.00	0.00	0.00	0.00	0.00	0.00	0.00	0.00	0.00	0.00	0.00	0.00	0.00
	- Textiles y vestuario	0.00	0.00	0.00	0.00	0.00	0.00	0.00	0.00	0.00	0.00	0.00	0.00	0.00	0.00	0.00	0.00	0.00	0.00
	- Prods.de cañer. cartón e impresos	0.00	0.00	0.00	0.00	0.00	0.00	0.00	0.00	0.00	0.00	0.00	0.00	0.00	0.00	0.00	0.00	0.00	0.00
	- Prods.de cuero y caucho	0.00	0.00	0.00	0.00	0.00	0.00	0.00	0.00	0.00	0.00	0.00	0.00	0.00	0.00	0.00	0.00	0.00	0.00
	- Prods.químicos, combustibles y lubricantes	0.00	0.00	0.00	0.00	0.00	0.00	0.00	0.00	0.00	0.00	0.00	0.00	0.00	0.00	0.00	0.00	0.00	0.00
	- Prods.de minerales no metálicos	0.00	0.00	0.00	0.00	0.00	0.00	0.00	0.00	0.00	0.00	0.00	0.00	0.00	0.00	0.00	0.00	0.00	0.00
	- Prods.metálicos	0.00	0.00	0.00	0.00	0.00	0.00	0.00	0.00	0.00	0.00	0.00	0.00	0.00	0.00	0.00	0.00	0.00	0.00
	- Metales	0.00	0.00	0.00	0.00	0.00	0.00	0.00	0.00	0.00	0.00	0.00	0.00	0.00	0.00	0.00	0.00	0.00	0.00
	- Otros bienes de consumo	0.00	0.00	0.00	0.00	0.00	0.00	0.00	0.00	0.00	0.00	0.00	0.00	0.00	0.00	0.00	0.00	0.00	0.00
3	Servicios no Personales	0.00	0.00	0.00	0.00	0.00	0.00	0.00	0.00	0.00	0.00	0.00	0.00	0.00	0.00	0.00	0.00	0.00	0.00
	- Servicios Básicos	0.00	0.00	0.00	0.00	0.00	0.00	0.00	0.00	0.00	0.00	0.00	0.00	0.00	0.00	0.00	0.00	0.00	0.00
	- Alquileres y derechos	0.00	0.00	0.00	0.00	0.00	0.00	0.00	0.00	0.00	0.00	0.00	0.00	0.00	0.00	0.00	0.00	0.00	0.00
	- Mantenimiento, reparación y limpieza	0.00	0.00	0.00	0.00	0.00	0.00	0.00	0.00	0.00	0.00	0.00	0.00	0.00	0.00	0.00	0.00	0.00	0.00
	- Servicios técnicos y profesionales	0.00	0.00	0.00	0.00	0.00	0.00	0.00	0.00	0.00	0.00	0.00	0.00	0.00	0.00	0.00	0.00	0.00	0.00
	- Servicios comerciales y financieros	0.00	0.00	0.00	0.00	0.00	0.00	0.00	0.00	0.00	0.00	0.00	0.00	0.00	0.00	0.00	0.00	0.00	0.00
	- Publicidad y propaganda	0.00	0.00	0.00	0.00	0.00	0.00	0.00	0.00	0.00	0.00	0.00	0.00	0.00	0.00	0.00	0.00	0.00	0.00
	- Pasajes y viáticos	0.00	0.00	0.00	0.00	0.00	0.00	0.00	0.00	0.00	0.00	0.00	0.00	0.00	0.00	0.00	0.00	0.00	0.00
	- Impuestos, derechos y tasas	0.00	0.00	0.00	0.00	0.00	0.00	0.00	0.00	0.00	0.00	0.00	0.00	0.00	0.00	0.00	0.00	0.00	0.00
	- Otros servicios	0.00	0.00	0.00	0.00	0.00	0.00	0.00	0.00	0.00	0.00	0.00	0.00	0.00	0.00	0.00	0.00	0.00	0.00
4	Bienes de Uso	0.00	0.00	0.00	0.00	0.00	0.00	0.00	0.00	0.00	0.00	0.00	0.00	0.00	0.00	0.00	0.00	0.00	0.00
	- Infraestructura	0.00	0.00	0.00	0.00	0.00	0.00	0.00	0.00	0.00	0.00	0.00	0.00	0.00	0.00	0.00	0.00	0.00	0.00
	- Equipamiento	0.00	0.00	0.00	0.00	0.00	0.00	0.00	0.00	0.00	0.00	0.00	0.00	0.00	0.00	0.00	0.00	0.00	0.00
	- Otros	0.00	0.00	0.00	0.00	0.00	0.00	0.00	0.00	0.00	0.00	0.00	0.00	0.00	0.00	0.00	0.00	0.00	0.00
5	Transferencias	0.00	0.00	0.00	0.00	0.00	0.00	0.00	0.00	0.00	0.00	0.00	0.00	0.00	0.00	0.00	0.00	0.00	0.00
	- Socos (Becas a estudiantes)	0.00	0.00	0.00	0.00	0.00	0.00	0.00	0.00	0.00	0.00	0.00	0.00	0.00	0.00	0.00	0.00	0.00	0.00
	- Transf.riact. ciert. o académ. (incentivos)	0.00	0.00	0.00	0.00	0.00	0.00	0.00	0.00	0.00	0.00	0.00	0.00	0.00	0.00	0.00	0.00	0.00	0.00
	- Otros (resto de inciso 5)	0.00	0.00	0.00	0.00	0.00	0.00	0.00	0.00	0.00	0.00	0.00	0.00	0.00	0.00	0.00	0.00	0.00	0.00
6	Activo Financiero	0.00	0.00	0.00	0.00	0.00	0.00	0.00	0.00	0.00	0.00	0.00	0.00	0.00	0.00	0.00	0.00	0.00	0.00
7	Servicios de la Deuda	0.00	0.00	0.00	0.00	0.00	0.00	0.00	0.00	0.00	0.00	0.00	0.00	0.00	0.00	0.00	0.00	0.00	0.00
8	Otros Gastos	0.00	0.00	0.00	0.00	0.00	0.00	0.00	0.00	0.00	0.00	0.00	0.00	0.00	0.00	0.00	0.00	0.00	0.00
9	Gastos Fijativos	0.00	0.00	0.00	0.00	0.00	0.00	0.00	0.00	0.00	0.00	0.00	0.00	0.00	0.00	0.00	0.00	0.00	0.00
	<b>TOTAL GENERAL</b>	<b>0.00</b>	<b>0.00</b>	<b>0.00</b>	<b>0.00</b>	<b>0.00</b>	<b>0.00</b>	<b>0.00</b>	<b>0.00</b>	<b>0.00</b>	<b>0.00</b>	<b>0.00</b>	<b>0.00</b>	<b>0.00</b>	<b>0.00</b>	<b>0.00</b>	<b>0.00</b>	<b>0.00</b>	<b>0.00</b>

Se certifica que se ha tenido a la vista la documentación de respaldo.

FIRMA

FIRMA

FIRMA

Cdr. SEBASTIÁN DIEGO  
 DIRECTOR GRAL. DE ADMINISTRACION  
 Universidad Nacional de  
 José Clemente Paz

Abog. Micaela Quiñeros  
 Secretaria de Administración  
 Universidad Nacional de José C. Paz

Abog. CARLO KUSINSKY  
 RECTOR  
 Universidad Nacional de  
 José Clemente Paz

ESTADO DE EJECUCION PRESUPUESTARIA DE GASTOS  
POR INCISO, FUENTE DE FINANCIAMIENTO Y FUNCION

(Continuación)

-En Pesos-


INCISO	CONCEPTO	SUBTOTAL INTERNO			TRANSFERENCIAS EXTERNAS			CRÉDITO EXTERNO			SUBTOTAL EXTERNO			TOTAL GENERAL		
		COMPROMISO	DEVENGADO	PAGADO	COMPROMISO	DEVENGADO	PAGADO	COMPROMISO	DEVENGADO	PAGADO	COMPROMISO	DEVENGADO	PAGADO	COMPROMISO	DEVENGADO	PAGADO
1	Gastos en Personal	0.00	0.00	0.00	0.00	0.00	0.00	0.00	0.00	0.00	0.00	0.00	0.00	0.00	0.00	0.00
2	Bienes de Consumo	0.00	0.00	0.00	0.00	0.00	0.00	0.00	0.00	0.00	0.00	0.00	0.00	0.00	0.00	0.00
	- Prods. alimenticios, agropecuarios y forestales	0.00	0.00	0.00	0.00	0.00	0.00	0.00	0.00	0.00	0.00	0.00	0.00	0.00	0.00	0.00
	- Vestidos e vestuario	0.00	0.00	0.00	0.00	0.00	0.00	0.00	0.00	0.00	0.00	0.00	0.00	0.00	0.00	0.00
	- Prods. de papel, cartón e impresos	0.00	0.00	0.00	0.00	0.00	0.00	0.00	0.00	0.00	0.00	0.00	0.00	0.00	0.00	0.00
	- Prods. de cuero y caucho	0.00	0.00	0.00	0.00	0.00	0.00	0.00	0.00	0.00	0.00	0.00	0.00	0.00	0.00	0.00
	- Prods. químicos, combustibles y lubricantes	0.00	0.00	0.00	0.00	0.00	0.00	0.00	0.00	0.00	0.00	0.00	0.00	0.00	0.00	0.00
	- Prods. de minerales no metálicos	0.00	0.00	0.00	0.00	0.00	0.00	0.00	0.00	0.00	0.00	0.00	0.00	0.00	0.00	0.00
	- Prods. metálicos	0.00	0.00	0.00	0.00	0.00	0.00	0.00	0.00	0.00	0.00	0.00	0.00	0.00	0.00	0.00
	- Minerales	0.00	0.00	0.00	0.00	0.00	0.00	0.00	0.00	0.00	0.00	0.00	0.00	0.00	0.00	0.00
	- Otros bienes de consumo	0.00	0.00	0.00	0.00	0.00	0.00	0.00	0.00	0.00	0.00	0.00	0.00	0.00	0.00	0.00
3	Servicios no Personales	0.00	0.00	0.00	0.00	0.00	0.00	0.00	0.00	0.00	0.00	0.00	0.00	0.00	0.00	0.00
	- Servicios básicos	0.00	0.00	0.00	0.00	0.00	0.00	0.00	0.00	0.00	0.00	0.00	0.00	0.00	0.00	0.00
	- Alquileres y derechos	0.00	0.00	0.00	0.00	0.00	0.00	0.00	0.00	0.00	0.00	0.00	0.00	0.00	0.00	0.00
	- Mantenimiento, reparación y limpieza	0.00	0.00	0.00	0.00	0.00	0.00	0.00	0.00	0.00	0.00	0.00	0.00	0.00	0.00	0.00
	- Servicios técnicos y profesionales	0.00	0.00	0.00	0.00	0.00	0.00	0.00	0.00	0.00	0.00	0.00	0.00	0.00	0.00	0.00
	- Servicios comerciales y financieros	0.00	0.00	0.00	0.00	0.00	0.00	0.00	0.00	0.00	0.00	0.00	0.00	0.00	0.00	0.00
	- Publicidad y propaganda	0.00	0.00	0.00	0.00	0.00	0.00	0.00	0.00	0.00	0.00	0.00	0.00	0.00	0.00	0.00
	- Pasajes y viáticos	0.00	0.00	0.00	0.00	0.00	0.00	0.00	0.00	0.00	0.00	0.00	0.00	0.00	0.00	0.00
	- Impuestos, derechos y tasas	0.00	0.00	0.00	0.00	0.00	0.00	0.00	0.00	0.00	0.00	0.00	0.00	0.00	0.00	0.00
	- Otros servicios (I)	0.00	0.00	0.00	0.00	0.00	0.00	0.00	0.00	0.00	0.00	0.00	0.00	0.00	0.00	0.00
4	Bienes de Uso	0.00	0.00	0.00	0.00	0.00	0.00	0.00	0.00	0.00	0.00	0.00	0.00	0.00	0.00	0.00
	- Infraestructura	0.00	0.00	0.00	0.00	0.00	0.00	0.00	0.00	0.00	0.00	0.00	0.00	0.00	0.00	0.00
	- Equipamiento	0.00	0.00	0.00	0.00	0.00	0.00	0.00	0.00	0.00	0.00	0.00	0.00	0.00	0.00	0.00
	- Otros	0.00	0.00	0.00	0.00	0.00	0.00	0.00	0.00	0.00	0.00	0.00	0.00	0.00	0.00	0.00
5	Transferencias	0.00	0.00	0.00	0.00	0.00	0.00	0.00	0.00	0.00	0.00	0.00	0.00	0.00	0.00	0.00
	- Becas (Becas a estudiantes)	0.00	0.00	0.00	0.00	0.00	0.00	0.00	0.00	0.00	0.00	0.00	0.00	0.00	0.00	0.00
	- Transf. (trans. cient. o académ. incentivos)	0.00	0.00	0.00	0.00	0.00	0.00	0.00	0.00	0.00	0.00	0.00	0.00	0.00	0.00	0.00
	- Otros (letras de incentivo)	0.00	0.00	0.00	0.00	0.00	0.00	0.00	0.00	0.00	0.00	0.00	0.00	0.00	0.00	0.00
6	Activos Financieros	0.00	0.00	0.00	0.00	0.00	0.00	0.00	0.00	0.00	0.00	0.00	0.00	0.00	0.00	0.00
7	Servicios de la Deuda	0.00	0.00	0.00	0.00	0.00	0.00	0.00	0.00	0.00	0.00	0.00	0.00	0.00	0.00	0.00
8	Otros Gastos	0.00	0.00	0.00	0.00	0.00	0.00	0.00	0.00	0.00	0.00	0.00	0.00	0.00	0.00	0.00
9	Gastos Fiscurativos	0.00	0.00	0.00	0.00	0.00	0.00	0.00	0.00	0.00	0.00	0.00	0.00	0.00	0.00	0.00
	<b>TOTAL GENERAL</b>	<b>0.00</b>	<b>0.00</b>	<b>0.00</b>	<b>0.00</b>	<b>0.00</b>	<b>0.00</b>	<b>0.00</b>	<b>0.00</b>	<b>0.00</b>	<b>0.00</b>	<b>0.00</b>	<b>0.00</b>	<b>0.00</b>	<b>0.00</b>	<b>0.00</b>

Se certifica que se ha tenido a la vista la documentación de respaldo.

FIRMA

  
Cdr. SEBASTIÁN DIEGO  
DIRECTOR GRAL. DE ADMINISTRACIÓN  
Universidad Nacional de  
José Clemente Paz

FIRMA

  
Abog. Micaela Quiñeros  
Secretaría de Administración  
Universidad Nacional de José C. Paz

FIRMA

  
Abog. PABLO KUSINSKY  
RECTOR  
Universidad Nacional de  
José Clemente Paz

SAF-867  
 Universidad Nacional de José C. Paz  
 Ejercicio: 2024  
 Fecha: 31/12/2024  
 Versión: 1

ESTADO DE EJECUCIÓN PRESUPUESTARIA DE GASTOS  
 POR INCISO, FUENTE DE FINANCIAMIENTO Y FUNCION

EXAMEN 18.1.2.1

-En Pesos-

INCISO	CONCEPTO	TESORO NACIONAL			RECURSOS PROPIOS			RECURSOS CON AFECTACIÓN ESPECÍFICA			TRANSFERENCIAS INTERNAS			CREDITO INTERNO			ECONOMÍAS DE EJERCICIOS ANTERIORES		
		COMPROMISO	DEVENGADO	PAGADO	COMPROMISO	DEVENGADO	PAGADO	COMPROMISO	DEVENGADO	PAGADO	COMPROMISO	DEVENGADO	PAGADO	COMPROMISO	DEVENGADO	PAGADO	COMPROMISO	DEVENGADO	PAGADO
1	Gastos en Personal	0.00	0.00	0.00	0.00	0.00	0.00	0.00	0.00	0.00	0.00	0.00	0.00	0.00	0.00	0.00	0.00	0.00	0.00
2	Bienes de Consumo	0.00	0.00	0.00	0.00	0.00	0.00	0.00	0.00	0.00	0.00	0.00	0.00	0.00	0.00	0.00	0.00	0.00	0.00
	- Prods.alimenticios, agropecuarios y forestales	0.00	0.00	0.00	0.00	0.00	0.00	0.00	0.00	0.00	0.00	0.00	0.00	0.00	0.00	0.00	0.00	0.00	0.00
	- Textiles y vestuario	0.00	0.00	0.00	0.00	0.00	0.00	0.00	0.00	0.00	0.00	0.00	0.00	0.00	0.00	0.00	0.00	0.00	0.00
	- Prods.de cañer, cartón e empaques	0.00	0.00	0.00	0.00	0.00	0.00	0.00	0.00	0.00	0.00	0.00	0.00	0.00	0.00	0.00	0.00	0.00	0.00
	- Prods.de cuero y caucho	0.00	0.00	0.00	0.00	0.00	0.00	0.00	0.00	0.00	0.00	0.00	0.00	0.00	0.00	0.00	0.00	0.00	0.00
	- Prods.químicos, combustibles y lubricantes	0.00	0.00	0.00	0.00	0.00	0.00	0.00	0.00	0.00	0.00	0.00	0.00	0.00	0.00	0.00	0.00	0.00	0.00
	- Prods.de minerales no metálicos	0.00	0.00	0.00	0.00	0.00	0.00	0.00	0.00	0.00	0.00	0.00	0.00	0.00	0.00	0.00	0.00	0.00	0.00
	- Prods.metálicos	0.00	0.00	0.00	0.00	0.00	0.00	0.00	0.00	0.00	0.00	0.00	0.00	0.00	0.00	0.00	0.00	0.00	0.00
	- Metales	0.00	0.00	0.00	0.00	0.00	0.00	0.00	0.00	0.00	0.00	0.00	0.00	0.00	0.00	0.00	0.00	0.00	0.00
	- Otros bienes de consumo	0.00	0.00	0.00	0.00	0.00	0.00	0.00	0.00	0.00	0.00	0.00	0.00	0.00	0.00	0.00	0.00	0.00	0.00
3	Servicios no Personales	0.00	0.00	0.00	0.00	0.00	0.00	0.00	0.00	0.00	0.00	0.00	0.00	0.00	0.00	0.00	0.00	0.00	0.00
	- Servicios Básicos	0.00	0.00	0.00	0.00	0.00	0.00	0.00	0.00	0.00	0.00	0.00	0.00	0.00	0.00	0.00	0.00	0.00	0.00
	- Alquileres y derechos	0.00	0.00	0.00	0.00	0.00	0.00	0.00	0.00	0.00	0.00	0.00	0.00	0.00	0.00	0.00	0.00	0.00	0.00
	- Mantenimiento, reparación y limpieza	0.00	0.00	0.00	0.00	0.00	0.00	0.00	0.00	0.00	0.00	0.00	0.00	0.00	0.00	0.00	0.00	0.00	0.00
	- Servicios técnicos y profesionales	0.00	0.00	0.00	0.00	0.00	0.00	0.00	0.00	0.00	0.00	0.00	0.00	0.00	0.00	0.00	0.00	0.00	0.00
	- Servicios comerciales y financieros	0.00	0.00	0.00	0.00	0.00	0.00	0.00	0.00	0.00	0.00	0.00	0.00	0.00	0.00	0.00	0.00	0.00	0.00
	- Publicidad y propaganda	0.00	0.00	0.00	0.00	0.00	0.00	0.00	0.00	0.00	0.00	0.00	0.00	0.00	0.00	0.00	0.00	0.00	0.00
	- Pasajes y viáticos	0.00	0.00	0.00	0.00	0.00	0.00	0.00	0.00	0.00	0.00	0.00	0.00	0.00	0.00	0.00	0.00	0.00	0.00
	- Impuestos, derechos y tasas	0.00	0.00	0.00	0.00	0.00	0.00	0.00	0.00	0.00	0.00	0.00	0.00	0.00	0.00	0.00	0.00	0.00	0.00
	- Otros servicios	0.00	0.00	0.00	0.00	0.00	0.00	0.00	0.00	0.00	0.00	0.00	0.00	0.00	0.00	0.00	0.00	0.00	0.00
4	Bienes de Uso	0.00	0.00	0.00	0.00	0.00	0.00	0.00	0.00	0.00	0.00	0.00	0.00	0.00	0.00	0.00	0.00	0.00	0.00
	- Infraestructura	0.00	0.00	0.00	0.00	0.00	0.00	0.00	0.00	0.00	0.00	0.00	0.00	0.00	0.00	0.00	0.00	0.00	0.00
	- Equipamiento	0.00	0.00	0.00	0.00	0.00	0.00	0.00	0.00	0.00	0.00	0.00	0.00	0.00	0.00	0.00	0.00	0.00	0.00
	- Otros	0.00	0.00	0.00	0.00	0.00	0.00	0.00	0.00	0.00	0.00	0.00	0.00	0.00	0.00	0.00	0.00	0.00	0.00
5	Transferencias	0.00	0.00	0.00	0.00	0.00	0.00	0.00	0.00	0.00	0.00	0.00	0.00	0.00	0.00	0.00	0.00	0.00	0.00
	- Socia(les) (Becas a estudiantes)	0.00	0.00	0.00	0.00	0.00	0.00	0.00	0.00	0.00	0.00	0.00	0.00	0.00	0.00	0.00	0.00	0.00	0.00
	- Transf.riact. ciert. o académ. (incentivos)	0.00	0.00	0.00	0.00	0.00	0.00	0.00	0.00	0.00	0.00	0.00	0.00	0.00	0.00	0.00	0.00	0.00	0.00
	- Otros (resto de inciso 5)	0.00	0.00	0.00	0.00	0.00	0.00	0.00	0.00	0.00	0.00	0.00	0.00	0.00	0.00	0.00	0.00	0.00	0.00
6	Actos Financieros	0.00	0.00	0.00	0.00	0.00	0.00	0.00	0.00	0.00	0.00	0.00	0.00	0.00	0.00	0.00	0.00	0.00	0.00
7	Servicios de la Deuda	0.00	0.00	0.00	0.00	0.00	0.00	0.00	0.00	0.00	0.00	0.00	0.00	0.00	0.00	0.00	0.00	0.00	0.00
8	Otros Gastos	0.00	0.00	0.00	0.00	0.00	0.00	0.00	0.00	0.00	0.00	0.00	0.00	0.00	0.00	0.00	0.00	0.00	0.00
9	Gastos Fijativos	0.00	0.00	0.00	0.00	0.00	0.00	0.00	0.00	0.00	0.00	0.00	0.00	0.00	0.00	0.00	0.00	0.00	0.00
<b>TOTAL GENERAL</b>		<b>0.00</b>	<b>0.00</b>	<b>0.00</b>	<b>0.00</b>	<b>0.00</b>	<b>0.00</b>	<b>0.00</b>	<b>0.00</b>	<b>0.00</b>	<b>0.00</b>	<b>0.00</b>	<b>0.00</b>	<b>0.00</b>	<b>0.00</b>	<b>0.00</b>	<b>0.00</b>	<b>0.00</b>	<b>0.00</b>

Se certifica que se ha tenido a la vista la documentación de respaldo.

FIRMA

FIRMA

FIRMA

  
 Cdr. SEBASTIÁN DIEGO  
 DIRECTOR GRAL. DE ADMINISTRACIÓN  
 Universidad Nacional de  
 José Clemente Paz

  
 Abog. Micaela Quiñeros  
 Secretaria de Administración  
 Universidad Nacional de José C. Paz

  
 Abog. PABLO KUSINSKY  
 RECTOR  
 Universidad Nacional de  
 José Clemente Paz

ESTADO DE EJECUCIÓN PRESUPUESTARIA DE GASTOS  
 POR NCBSO, FUENTE DE FINANCIAMIENTO Y FUNCIÓN  
 (Continuación)

-En Pesos-

NCBSO	CONCEPTO	SUBTOTAL INTERNO			TRANSFERENCIAS EXTERNAS			CRÉDITO EXTERNO			SUBTOTAL EXTERNO			TOTAL GENERAL		
		COMPROMISO	DEVENGADO	PAGADO	COMPROMISO	DEVENGADO	PAGADO	COMPROMISO	DEVENGADO	PAGADO	COMPROMISO	DEVENGADO	PAGADO	COMPROMISO	DEVENGADO	PAGADO
1	Gastos en Personal	0.00	0.00	0.00	0.00	0.00	0.00	0.00	0.00	0.00	0.00	0.00	0.00	0.00	0.00	0.00
2	Bienes de Consumo	0.00	0.00	0.00	0.00	0.00	0.00	0.00	0.00	0.00	0.00	0.00	0.00	0.00	0.00	0.00
	- Prods.alimenticios, agropecuarios y forestales	0.00	0.00	0.00	0.00	0.00	0.00	0.00	0.00	0.00	0.00	0.00	0.00	0.00	0.00	0.00
	- Textiles e vestuario	0.00	0.00	0.00	0.00	0.00	0.00	0.00	0.00	0.00	0.00	0.00	0.00	0.00	0.00	0.00
	- Prods.de papel, cartón e impresos	0.00	0.00	0.00	0.00	0.00	0.00	0.00	0.00	0.00	0.00	0.00	0.00	0.00	0.00	0.00
	- Prods.de cuero y caudro	0.00	0.00	0.00	0.00	0.00	0.00	0.00	0.00	0.00	0.00	0.00	0.00	0.00	0.00	0.00
	- Prods.químicos, combustibles y lubricantes	0.00	0.00	0.00	0.00	0.00	0.00	0.00	0.00	0.00	0.00	0.00	0.00	0.00	0.00	0.00
	- Prods.de minerales no metálicos	0.00	0.00	0.00	0.00	0.00	0.00	0.00	0.00	0.00	0.00	0.00	0.00	0.00	0.00	0.00
	- Prods.metálicos	0.00	0.00	0.00	0.00	0.00	0.00	0.00	0.00	0.00	0.00	0.00	0.00	0.00	0.00	0.00
	- Minerales	0.00	0.00	0.00	0.00	0.00	0.00	0.00	0.00	0.00	0.00	0.00	0.00	0.00	0.00	0.00
	- Otros bienes de consumo	0.00	0.00	0.00	0.00	0.00	0.00	0.00	0.00	0.00	0.00	0.00	0.00	0.00	0.00	0.00
3	Servicios no Personales	0.00	0.00	0.00	0.00	0.00	0.00	0.00	0.00	0.00	0.00	0.00	0.00	0.00	0.00	0.00
	- Servicios básicos	0.00	0.00	0.00	0.00	0.00	0.00	0.00	0.00	0.00	0.00	0.00	0.00	0.00	0.00	0.00
	- Alquileres y derechos	0.00	0.00	0.00	0.00	0.00	0.00	0.00	0.00	0.00	0.00	0.00	0.00	0.00	0.00	0.00
	- Mantenimiento, reparación y limpieza	0.00	0.00	0.00	0.00	0.00	0.00	0.00	0.00	0.00	0.00	0.00	0.00	0.00	0.00	0.00
	- Servicios técnicos y profesionales	0.00	0.00	0.00	0.00	0.00	0.00	0.00	0.00	0.00	0.00	0.00	0.00	0.00	0.00	0.00
	- Servicios comerciales y financieros	0.00	0.00	0.00	0.00	0.00	0.00	0.00	0.00	0.00	0.00	0.00	0.00	0.00	0.00	0.00
	- Publicidad y propaganda	0.00	0.00	0.00	0.00	0.00	0.00	0.00	0.00	0.00	0.00	0.00	0.00	0.00	0.00	0.00
	- Pasajes y viáticos	0.00	0.00	0.00	0.00	0.00	0.00	0.00	0.00	0.00	0.00	0.00	0.00	0.00	0.00	0.00
	- Impuestos, derechos y tasas	0.00	0.00	0.00	0.00	0.00	0.00	0.00	0.00	0.00	0.00	0.00	0.00	0.00	0.00	0.00
	- Otros servicios (I)	0.00	0.00	0.00	0.00	0.00	0.00	0.00	0.00	0.00	0.00	0.00	0.00	0.00	0.00	0.00
4	Bienes de Uso	0.00	0.00	0.00	0.00	0.00	0.00	0.00	0.00	0.00	0.00	0.00	0.00	0.00	0.00	0.00
	- Infraestructura	0.00	0.00	0.00	0.00	0.00	0.00	0.00	0.00	0.00	0.00	0.00	0.00	0.00	0.00	0.00
	- Equipamiento	0.00	0.00	0.00	0.00	0.00	0.00	0.00	0.00	0.00	0.00	0.00	0.00	0.00	0.00	0.00
	- Otros	0.00	0.00	0.00	0.00	0.00	0.00	0.00	0.00	0.00	0.00	0.00	0.00	0.00	0.00	0.00
5	Transferencias	0.00	0.00	0.00	0.00	0.00	0.00	0.00	0.00	0.00	0.00	0.00	0.00	0.00	0.00	0.00
	- Becas (Becas a estudiantes)	0.00	0.00	0.00	0.00	0.00	0.00	0.00	0.00	0.00	0.00	0.00	0.00	0.00	0.00	0.00
	- Transf. (Zant. cient. o académ. incentivos)	0.00	0.00	0.00	0.00	0.00	0.00	0.00	0.00	0.00	0.00	0.00	0.00	0.00	0.00	0.00
	- Otros (Inve. de inico II)	0.00	0.00	0.00	0.00	0.00	0.00	0.00	0.00	0.00	0.00	0.00	0.00	0.00	0.00	0.00
6	Activos Financieros	0.00	0.00	0.00	0.00	0.00	0.00	0.00	0.00	0.00	0.00	0.00	0.00	0.00	0.00	0.00
7	Servicios de la Deuda	0.00	0.00	0.00	0.00	0.00	0.00	0.00	0.00	0.00	0.00	0.00	0.00	0.00	0.00	0.00
8	Otros Gastos	0.00	0.00	0.00	0.00	0.00	0.00	0.00	0.00	0.00	0.00	0.00	0.00	0.00	0.00	0.00
9	Gastos Fisicativos	0.00	0.00	0.00	0.00	0.00	0.00	0.00	0.00	0.00	0.00	0.00	0.00	0.00	0.00	0.00
	<b>TOTAL GENERAL</b>	<b>0.00</b>	<b>0.00</b>	<b>0.00</b>	<b>0.00</b>	<b>0.00</b>	<b>0.00</b>	<b>0.00</b>	<b>0.00</b>	<b>0.00</b>	<b>0.00</b>	<b>0.00</b>	<b>0.00</b>	<b>0.00</b>	<b>0.00</b>	<b>0.00</b>

Se certifica que se ha leído a la vista la documentación de respaldo.

FIRMA

FIRMA

FIRMA

  
 Cdr. SEBASTIÁN DIEGO  
 DIRECTOR GRAL. DE ADMINISTRACIÓN  
 Universidad Nacional de  
 José Clemente Paz

  
 Abog. Micaela Quiñeros  
 Secretaria de Administración  
 Universidad Nacional de José C. Paz

  
 Abog. PABLO KUSINSKY  
 RECTOR  
 Universidad Nacional de  
 José Clemente Paz



ESTADO DE EJECUCION PRESUPUESTARIA DE GASTOS  
POR NCGO, FUENTE DE FINANCIAMIENTO Y FUNCION  
(Continuación)

En Pesos-


INCSIC	CONCEPTO	SUBTOTAL INTERNO			TRANSFERENCIAS EXTERNAS			CRÉDITO EXTERNO			SUBTOTAL EXTERNO			TOTAL GENERAL		
		COMPROMISO	DEVENGADO	PAGADO	COMPROMISO	DEVENGADO	PAGADO	COMPROMISO	DEVENGADO	PAGADO	COMPROMISO	DEVENGADO	PAGADO	COMPROMISO	DEVENGADO	PAGADO
1	Gastos en Personal	18.554.076.665,47	18.554.076.665,47	16.754.284.531,57	0,00	0,00	0,00	0,00	0,00	0,00	0,00	0,00	18.554.076.665,47	18.554.076.665,47	16.754.284.531,57	
2	Bienes de Consumo	233.595.758,48	217.052.380,58	207.771.446,68	0,00	0,00	0,00	0,00	0,00	0,00	0,00	0,00	233.595.758,48	217.052.380,58	207.771.446,68	
	- Prods.alimenticios, agropecuarios y forestales	39.786.636,12	26.753.536,12	26.753.536,12	0,00	0,00	0,00	0,00	0,00	0,00	0,00	0,00	39.786.636,12	26.753.536,12	26.753.536,12	
	- Textiles e vestuario	15.564.417,06	15.564.417,06	6.564.417,06	0,00	0,00	0,00	0,00	0,00	0,00	0,00	0,00	15.564.417,06	15.564.417,06	6.564.417,06	
	- Prods.de papel, cartón e impresos	29.791.506,17	29.354.866,17	29.354.866,17	0,00	0,00	0,00	0,00	0,00	0,00	0,00	0,00	29.791.506,17	29.354.866,17	29.354.866,17	
	- Prods.de cuero y cauchó	755.122,00	755.122,00	755.122,00	0,00	0,00	0,00	0,00	0,00	0,00	0,00	0,00	755.122,00	755.122,00	755.122,00	
	- Prods.químicos, combustibles y lubricantes	16.779.736,41	16.779.736,41	16.498.802,51	0,00	0,00	0,00	0,00	0,00	0,00	0,00	0,00	16.779.736,41	16.779.736,41	16.498.802,51	
	- Prods.de minerales no metálicos	7.515.960,78	7.515.960,78	7.515.960,78	0,00	0,00	0,00	0,00	0,00	0,00	0,00	0,00	7.515.960,78	7.515.960,78	7.515.960,78	
	- Prods.metálicos	38.984.942,54	38.984.942,54	38.984.942,54	0,00	0,00	0,00	0,00	0,00	0,00	0,00	0,00	38.984.942,54	38.984.942,54	38.984.942,54	
	- Minerales	347.875,00	347.875,00	347.875,00	0,00	0,00	0,00	0,00	0,00	0,00	0,00	0,00	347.875,00	347.875,00	347.875,00	
	- Otros bienes de consumo	84.510.017,40	81.495.524,50	81.495.524,50	0,00	0,00	0,00	0,00	0,00	0,00	0,00	0,00	84.510.017,40	81.495.524,50	81.495.524,50	
3	Servicios no Personales	1.685.866.587,63	1.480.304.616,69	1.453.527.667,67	0,00	0,00	0,00	0,00	0,00	0,00	0,00	0,00	1.685.866.587,63	1.480.304.616,69	1.453.527.667,67	
	- Servicios básicos	125.549.194,66	117.081.515,22	113.508.917,15	0,00	0,00	0,00	0,00	0,00	0,00	0,00	0,00	125.549.194,66	117.081.515,22	113.508.917,15	
	- Alquileres y derechos	85.912.243,00	82.000.743,00	79.281.474,00	0,00	0,00	0,00	0,00	0,00	0,00	0,00	0,00	85.912.243,00	82.000.743,00	79.281.474,00	
	- Mantenimiento, reparación y limpieza	170.462.897,87	170.172.487,87	162.322.497,87	0,00	0,00	0,00	0,00	0,00	0,00	0,00	0,00	170.462.897,87	170.172.487,87	162.322.497,87	
	- Servicios técnicos y profesionales	536.270.992,85	465.256.200,76	460.568.792,34	0,00	0,00	0,00	0,00	0,00	0,00	0,00	0,00	536.270.992,85	465.256.200,76	460.568.792,34	
	- Servicios comerciales y financieros	128.871.528,82	128.101.528,82	125.601.528,82	0,00	0,00	0,00	0,00	0,00	0,00	0,00	0,00	128.871.528,82	128.101.528,82	125.601.528,82	
	- Publicidad y propaganda	5.940.000,00	4.590.000,00	4.590.000,00	0,00	0,00	0,00	0,00	0,00	0,00	0,00	0,00	5.940.000,00	4.590.000,00	4.590.000,00	
	- Pasajes y viáticos	243.354.216,04	243.354.216,04	243.035.659,79	0,00	0,00	0,00	0,00	0,00	0,00	0,00	0,00	243.354.216,04	243.035.659,79	243.035.659,79	
	- Impuestos, derechos y tasas	29.670.120,75	29.670.120,75	29.670.120,75	0,00	0,00	0,00	0,00	0,00	0,00	0,00	0,00	29.670.120,75	29.670.120,75	29.670.120,75	
	- Otros servicios (I)	363.895.794,43	244.077.794,43	238.948.677,15	0,00	0,00	0,00	0,00	0,00	0,00	0,00	0,00	363.895.794,43	244.077.794,43	238.948.677,15	
4	Bienes de Uso	84.219.636,30	80.045.136,30	80.045.136,30	0,00	0,00	0,00	4.899.048,50	0,00	0,00	4.899.048,50	0,00	89.118.684,80	80.045.136,30	80.045.136,30	
	- Infraestructura	0,00	0,00	0,00	0,00	0,00	0,00	4.899.048,50	0,00	0,00	4.899.048,50	0,00	4.899.048,50	0,00	0,00	
	- Equipamiento	81.389.956,30	77.215.456,30	77.215.456,30	0,00	0,00	0,00	0,00	0,00	0,00	0,00	0,00	81.389.956,30	77.215.456,30	77.215.456,30	
	- Otros	2.829.680,00	2.829.680,00	2.829.680,00	0,00	0,00	0,00	0,00	0,00	0,00	0,00	0,00	2.829.680,00	2.829.680,00	2.829.680,00	
5	Transferencias	37.843.969,00	37.843.969,00	37.843.969,00	0,00	0,00	0,00	0,00	0,00	0,00	0,00	0,00	37.843.969,00	37.843.969,00	37.843.969,00	
	- Becas (Becas a estudiantes)	36.440.000,00	36.440.000,00	36.440.000,00	0,00	0,00	0,00	0,00	0,00	0,00	0,00	0,00	36.440.000,00	36.440.000,00	36.440.000,00	
	- Transf.azart. cent. o académ. (incentivos)	1.403.969,00	1.403.969,00	1.403.969,00	0,00	0,00	0,00	0,00	0,00	0,00	0,00	0,00	1.403.969,00	1.403.969,00	1.403.969,00	
	- Otros (revis. de costo II)	0,00	0,00	0,00	0,00	0,00	0,00	0,00	0,00	0,00	0,00	0,00	0,00	0,00	0,00	
6	Activos Financieros	0,00	0,00	0,00	0,00	0,00	0,00	0,00	0,00	0,00	0,00	0,00	0,00	0,00	0,00	
7	Servicios de la Deuda	0,00	0,00	0,00	0,00	0,00	0,00	0,00	0,00	0,00	0,00	0,00	0,00	0,00	0,00	
8	Otros Gastos	0,00	0,00	0,00	0,00	0,00	0,00	0,00	0,00	0,00	0,00	0,00	0,00	0,00	0,00	
9	Gastos Fisicativos	0,00	0,00	0,00	0,00	0,00	0,00	0,00	0,00	0,00	0,00	0,00	0,00	0,00	0,00	
	<b>TOTAL GENERAL</b>	<b>20.695.602.616,88</b>	<b>20.369.322.768,04</b>	<b>18.533.472.751,22</b>	<b>0,00</b>	<b>0,00</b>	<b>0,00</b>	<b>4.899.048,50</b>	<b>0,00</b>	<b>0,00</b>	<b>4.899.048,50</b>	<b>0,00</b>	<b>20.690.501.665,38</b>	<b>20.369.322.768,04</b>	<b>18.533.472.751,22</b>	

Se certifica que se ha leído a la vista la documentación de respaldo.

FIRMA

FIRMA

FIRMA

  
Cdr. SEBASTIÁN DIEGO  
DIRECTOR GRAL. DE ADMINISTRACIÓN  
Universidad Nacional de  
José Clemente Paz

  
Abog. Micaela Oñativeros  
Secretaría de Administración  
Universidad Nacional de José C. Paz

  
RECTOR  
PABLO KUSINSKY  
Universidad Nacional de  
José Clemente Paz

SAF- 867  
 Universidad Nacional de José C. Paz  
 Ejercicio: 2024  
 Fecha: 31/12/2024  
 Versión: 1

ESTADO DE EJECUCIÓN PRESUPUESTARIA DE GASTOS  
 POR INCISO, FUENTE DE FINANCIAMIENTO Y FUNCION

EXAMEN 181.2.1

-En Pesos-

INCISO	CONCEPTO	TESORO NACIONAL			RECURSOS PROPIOS			RECURSOS CON AFECTACIÓN ESPECÍFICA			TRANSFERENCIAS INTERNAS			CREDITO INTERNO			ECONOMÍAS DE EJERCICIOS ANTERIORES			
		COMPROMISO	DEVENGADO	PAGADO	COMPROMISO	DEVENGADO	PAGADO	COMPROMISO	DEVENGADO	PAGADO	COMPROMISO	DEVENGADO	PAGADO	COMPROMISO	DEVENGADO	PAGADO	COMPROMISO	DEVENGADO	PAGADO	
1	Gastos en Personal	382.836.187,41	382.836.187,41	343.523.512,21	0,00	0,00	0,00	0,00	0,00	0,00	0,00	0,00	0,00	0,00	0,00	0,00	0,00	0,00	0,00	
2	Bienes de Consumo	0,00	0,00	0,00	816.763,81	816.763,81	816.763,81	231.719,00	231.719,00	231.719,00	0,00	0,00	0,00	0,00	0,00	0,00	0,00	81.500,00	81.500,00	81.500,00
	- Prods.alimenticios, agropecuarios y forestales	0,00	0,00	0,00	0,00	0,00	0,00	0,00	0,00	0,00	0,00	0,00	0,00	0,00	0,00	0,00	0,00	0,00	0,00	
	- Textiles y vestuario	0,00	0,00	0,00	0,00	0,00	0,00	0,00	0,00	0,00	0,00	0,00	0,00	0,00	0,00	0,00	0,00	0,00	0,00	
	- Prods.de caño, cartón e impresos	0,00	0,00	0,00	199.087,15	199.087,15	199.087,15	0,00	0,00	0,00	0,00	0,00	0,00	0,00	0,00	0,00	0,00	57.000,00	57.000,00	57.000,00
	- Prods.de cuero y caucho	0,00	0,00	0,00	0,00	0,00	0,00	0,00	0,00	0,00	0,00	0,00	0,00	0,00	0,00	0,00	0,00	0,00	0,00	
	- Prods.químicos, combustibles y lubricantes	0,00	0,00	0,00	406.882,26	406.882,26	406.882,26	0,00	0,00	0,00	0,00	0,00	0,00	0,00	0,00	0,00	0,00	0,00	0,00	
	- Prods.de minerales no metálicos	0,00	0,00	0,00	0,00	0,00	0,00	0,00	0,00	0,00	0,00	0,00	0,00	0,00	0,00	0,00	0,00	0,00	0,00	
	- Prods.metálicos	0,00	0,00	0,00	0,00	0,00	0,00	0,00	0,00	0,00	0,00	0,00	0,00	0,00	0,00	0,00	0,00	0,00	0,00	
	- Metales	0,00	0,00	0,00	0,00	0,00	0,00	0,00	0,00	0,00	0,00	0,00	0,00	0,00	0,00	0,00	0,00	0,00	0,00	
	- Otros bienes de consumo	0,00	0,00	0,00	210.794,20	210.794,20	210.794,20	231.719,00	231.719,00	231.719,00	0,00	0,00	0,00	0,00	0,00	0,00	0,00	24.500,00	24.500,00	24.500,00
3	Servicios no Personales	2.118.102,25	1.866.102,25	1.844.005,00	11.381.347,95	11.181.347,95	11.181.347,95	2.925.564,39	2.925.564,39	2.925.564,39	0,00	0,00	0,00	0,00	0,00	0,00	0,00	34.130.618,08	34.130.618,08	32.612.198,08
	- Servicios Básicos	0,00	0,00	0,00	0,00	0,00	0,00	0,00	0,00	0,00	0,00	0,00	0,00	0,00	0,00	0,00	0,00	0,00	0,00	
	- Alquileres y derechos	614.626,00	614.626,00	614.626,00	200.000,00	0,00	0,00	0,00	0,00	0,00	0,00	0,00	0,00	0,00	0,00	0,00	0,00	0,00	0,00	
	- Mantenimiento, reparación y limpieza	0,00	0,00	0,00	0,00	0,00	0,00	0,00	0,00	0,00	0,00	0,00	0,00	0,00	0,00	0,00	0,00	17.400,00	17.400,00	17.400,00
	- Servicios técnicos y profesionales	956.100,00	956.100,00	956.100,00	8.664.726,13	8.664.726,13	8.664.726,13	1.817.223,04	1.817.223,04	1.817.223,04	0,00	0,00	0,00	0,00	0,00	0,00	0,00	22.468.910,00	22.468.910,00	20.950.490,00
	- Servicios comerciales y financieros	140.700,00	140.700,00	140.700,00	120.621,82	120.621,82	120.621,82	397.415,00	397.415,00	397.415,00	0,00	0,00	0,00	0,00	0,00	0,00	0,00	9.325.950,00	9.325.950,00	9.325.950,00
	- Publicidad y propaganda	0,00	0,00	0,00	0,00	0,00	0,00	0,00	0,00	0,00	0,00	0,00	0,00	0,00	0,00	0,00	0,00	0,00	0,00	
	- Pasajes y viáticos	154.677,25	154.677,25	132.580,50	68.000,00	68.000,00	68.000,00	688.926,35	688.926,35	688.926,35	0,00	0,00	0,00	0,00	0,00	0,00	0,00	1.766.727,07	1.766.727,07	1.766.727,07
	- Impuestos, derechos y tasas	0,00	0,00	0,00	2.328.000,00	2.328.000,00	2.328.000,00	0,00	0,00	0,00	0,00	0,00	0,00	0,00	0,00	0,00	0,00	0,00	0,00	
	- Otros servicios	252.000,00	0,00	0,00	0,00	0,00	0,00	22.000,00	22.000,00	22.000,00	0,00	0,00	0,00	0,00	0,00	0,00	0,00	551.631,01	551.631,01	551.631,01
4	Bienes de Uso	0,00	0,00	0,00	1.177.800,00	1.177.800,00	1.177.800,00	713.737,28	713.737,28	713.737,28	0,00	0,00	0,00	0,00	0,00	0,00	0,00	0,00	11.373.872,40	11.373.872,40
	- Infraestructura	0,00	0,00	0,00	0,00	0,00	0,00	0,00	0,00	0,00	0,00	0,00	0,00	0,00	0,00	0,00	0,00	0,00	0,00	
	- Equipamiento	0,00	0,00	0,00	1.177.800,00	1.177.800,00	1.177.800,00	384.604,68	384.604,68	384.604,68	0,00	0,00	0,00	0,00	0,00	0,00	0,00	0,00	6.290.807,00	6.290.807,00
	- Otros	0,00	0,00	0,00	0,00	0,00	0,00	329.132,60	329.132,60	329.132,60	0,00	0,00	0,00	0,00	0,00	0,00	0,00	0,00	0,00	
5	Transferencias	0,00	0,00	0,00	1.200.000,00	1.200.000,00	1.200.000,00	120.000,00	120.000,00	120.000,00	0,00	0,00	0,00	0,00	0,00	0,00	0,00	0,00	462.659.765,54	447.111.837,04
	- Becas (Becas a estudiantes)	0,00	0,00	0,00	1.200.000,00	1.200.000,00	1.200.000,00	0,00	0,00	0,00	0,00	0,00	0,00	0,00	0,00	0,00	0,00	0,00	222.300,00	
	- Transf. direct. cent. a académ. (incentivos)	0,00	0,00	0,00	0,00	0,00	0,00	120.000,00	120.000,00	120.000,00	0,00	0,00	0,00	0,00	0,00	0,00	0,00	0,00	462.057.465,54	
	- Otros (resto de inciso 5)	0,00	0,00	0,00	0,00	0,00	0,00	0,00	0,00	0,00	0,00	0,00	0,00	0,00	0,00	0,00	0,00	380.000,00		
6	Activo Financiero	0,00	0,00	0,00	0,00	0,00	0,00	0,00	0,00	0,00	0,00	0,00	0,00	0,00	0,00	0,00	0,00	0,00	0,00	
7	Servicios de la Deuda	0,00	0,00	0,00	0,00	0,00	0,00	0,00	0,00	0,00	0,00	0,00	0,00	0,00	0,00	0,00	0,00	0,00	0,00	
8	Otros Gastos	0,00	0,00	0,00	0,00	0,00	0,00	0,00	0,00	0,00	0,00	0,00	0,00	0,00	0,00	0,00	0,00	0,00	0,00	
9	Gastos Fiscales	0,00	0,00	0,00	0,00	0,00	0,00	0,00	0,00	0,00	0,00	0,00	0,00	0,00	0,00	0,00	0,00	0,00	0,00	
<b>TOTAL GENERAL</b>		<b>384.954.289,66</b>	<b>384.702.289,66</b>	<b>345.367.517,71</b>	<b>14.675.911,56</b>	<b>14.375.911,56</b>	<b>14.375.911,56</b>	<b>3.991.020,67</b>	<b>3.991.020,67</b>	<b>3.991.020,67</b>	<b>0,00</b>	<b>0,00</b>	<b>0,00</b>	<b>0,00</b>	<b>0,00</b>	<b>0,00</b>	<b>0,00</b>	<b>806.245.756,02</b>	<b>492.697.827,52</b>	<b>491.179.407,52</b>

Se certifica que se ha tenido a la vista la documentación de respaldo.

FIRMA

FIRMA

FIRMA

  
 Cdr. SEBASTIÁN DIEGO  
 DIRECTOR GRAL. DE ADMINISTRACIÓN  
 Universidad Nacional de José Clemente Paz

  
 Abog. Micaela Quiñeros  
 Secretaria de Administración  
 Universidad Nacional de José C. Paz

  
 Abog. DARIÓ KUSINSKY  
 RECTOR  
 Universidad Nacional de José Clemente Paz

ESTADO DE EJECUCION PRESUPUESTARIA DE GASTOS  
POR NCGRO, FUENTE DE FINANCIAMIENTO Y FUNCION  
(Continuación)

En Pesos-

INCSIC	CONCEPTO	SUBTOTAL INTERNO			TRANSFERENCIAS EXTERNAS			CRÉDITO EXTERNO			SUBTOTAL EXTERNO			TOTAL GENERAL		
		COMPROMISO	DEVENGADO	PAGADO	COMPROMISO	DEVENGADO	PAGADO	COMPROMISO	DEVENGADO	PAGADO	COMPROMISO	DEVENGADO	PAGADO	COMPROMISO	DEVENGADO	PAGADO
1	Gastos en Personal	382.836.187,41	382.836.187,41	343.523.512,21	0,00	0,00	0,00	0,00	0,00	0,00	0,00	0,00	382.836.187,41	382.836.187,41	343.523.512,21	
2	Bienes de Consumo	1.129.982,61	1.129.982,61	1.129.982,61	0,00	0,00	0,00	0,00	0,00	0,00	0,00	0,00	1.129.982,61	1.129.982,61	1.129.982,61	
	- Prods.alimenticios, agropecuarios y forestales	0,00	0,00	0,00	0,00	0,00	0,00	0,00	0,00	0,00	0,00	0,00	0,00	0,00	0,00	
	- Vestidos e vestuario	0,00	0,00	0,00	0,00	0,00	0,00	0,00	0,00	0,00	0,00	0,00	0,00	0,00	0,00	
	- Prods.de papel, cartón e impresos	256.087,15	256.087,15	256.087,15	0,00	0,00	0,00	0,00	0,00	0,00	0,00	0,00	256.087,15	256.087,15	256.087,15	
	- Prods.de cuero y cauchó	0,00	0,00	0,00	0,00	0,00	0,00	0,00	0,00	0,00	0,00	0,00	0,00	0,00	0,00	
	- Prods.químicos, combustibles y lubricantes	406.882,26	406.882,26	406.882,26	0,00	0,00	0,00	0,00	0,00	0,00	0,00	0,00	406.882,26	406.882,26	406.882,26	
	- Prods.de metales no metálicos	0,00	0,00	0,00	0,00	0,00	0,00	0,00	0,00	0,00	0,00	0,00	0,00	0,00	0,00	
	- Prods.metálicos	0,00	0,00	0,00	0,00	0,00	0,00	0,00	0,00	0,00	0,00	0,00	0,00	0,00	0,00	
	- Metales	0,00	0,00	0,00	0,00	0,00	0,00	0,00	0,00	0,00	0,00	0,00	0,00	0,00	0,00	
	- Otros bienes de consumo	467.013,20	467.013,20	467.013,20	0,00	0,00	0,00	0,00	0,00	0,00	0,00	0,00	467.013,20	467.013,20	467.013,20	
3	Servicios no Personales	50.555.632,67	50.103.632,67	48.563.115,92	0,00	0,00	0,00	0,00	0,00	0,00	0,00	0,00	50.555.632,67	50.103.632,67	48.563.115,92	
	- Servicios básicos	0,00	0,00	0,00	0,00	0,00	0,00	0,00	0,00	0,00	0,00	0,00	0,00	0,00	0,00	
	- Alquileres y derechos	614.625,00	614.625,00	614.625,00	0,00	0,00	0,00	0,00	0,00	0,00	0,00	0,00	614.625,00	614.625,00	614.625,00	
	- Mantenimiento, reparación y limpieza	17.460,00	17.460,00	17.460,00	0,00	0,00	0,00	0,00	0,00	0,00	0,00	0,00	17.460,00	17.460,00	17.460,00	
	- Servicios técnicos y profesionales	33.906.959,17	33.906.959,17	32.388.539,17	0,00	0,00	0,00	0,00	0,00	0,00	0,00	0,00	33.906.959,17	33.906.959,17	32.388.539,17	
	- Servicios comerciales y financieros	9.984.686,82	9.984.686,82	9.984.686,82	0,00	0,00	0,00	0,00	0,00	0,00	0,00	0,00	9.984.686,82	9.984.686,82	9.984.686,82	
	- Publicidad y propaganda	0,00	0,00	0,00	0,00	0,00	0,00	0,00	0,00	0,00	0,00	0,00	0,00	0,00	0,00	
	- Pasajes y viáticos	2.678.330,67	2.678.330,67	2.656.233,92	0,00	0,00	0,00	0,00	0,00	0,00	0,00	0,00	2.678.330,67	2.656.233,92	2.656.233,92	
	- Impuestos, derechos y tasas	2.328.000,00	2.328.000,00	2.328.000,00	0,00	0,00	0,00	0,00	0,00	0,00	0,00	0,00	2.328.000,00	2.328.000,00	2.328.000,00	
	- Otros servicios (I)	825.631,01	573.631,01	573.631,01	0,00	0,00	0,00	0,00	0,00	0,00	0,00	0,00	825.631,01	573.631,01	573.631,01	
4	Bienes de Uso	13.265.409,68	13.265.409,68	13.265.409,68	0,00	0,00	0,00	0,00	0,00	0,00	0,00	0,00	13.265.409,68	13.265.409,68	13.265.409,68	
	- Infraestructura	5.083.065,40	5.083.065,40	5.083.065,40	0,00	0,00	0,00	0,00	0,00	0,00	0,00	0,00	5.083.065,40	5.083.065,40	5.083.065,40	
	- Equipamiento	7.853.211,68	7.853.211,68	7.853.211,68	0,00	0,00	0,00	0,00	0,00	0,00	0,00	0,00	7.853.211,68	7.853.211,68	7.853.211,68	
	- Otros	329.132,60	329.132,60	329.132,60	0,00	0,00	0,00	0,00	0,00	0,00	0,00	0,00	329.132,60	329.132,60	329.132,60	
5	Transferencias	463.979.765,54	448.431.837,04	448.431.837,04	0,00	0,00	0,00	0,00	0,00	0,00	0,00	0,00	463.979.765,54	448.431.837,04	448.431.837,04	
	- Becas (Becas a estudiantes)	1.422.300,00	1.422.300,00	1.422.300,00	0,00	0,00	0,00	0,00	0,00	0,00	0,00	0,00	1.422.300,00	1.422.300,00	1.422.300,00	
	- Transf. (Zant. cient. o académ. incentivos)	462.177.465,54	447.009.537,04	447.009.537,04	0,00	0,00	0,00	0,00	0,00	0,00	0,00	0,00	462.177.465,54	447.009.537,04	447.009.537,04	
	- Otros (Instit. de investigación)	380.000,00	0,00	0,00	0,00	0,00	0,00	0,00	0,00	0,00	0,00	0,00	380.000,00	0,00	0,00	
6	Activos Financieros	0,00	0,00	0,00	0,00	0,00	0,00	0,00	0,00	0,00	0,00	0,00	0,00	0,00	0,00	
7	Servicios de la Deuda	0,00	0,00	0,00	0,00	0,00	0,00	0,00	0,00	0,00	0,00	0,00	0,00	0,00	0,00	
8	Otros Gastos	0,00	0,00	0,00	0,00	0,00	0,00	0,00	0,00	0,00	0,00	0,00	0,00	0,00	0,00	
9	Gastos Fiscurativos	0,00	0,00	0,00	0,00	0,00	0,00	0,00	0,00	0,00	0,00	0,00	0,00	0,00	0,00	
	<b>TOTAL GENERAL</b>	<b>911.766.977,91</b>	<b>895.767.049,41</b>	<b>854.913.857,46</b>	<b>0,00</b>	<b>0,00</b>	<b>0,00</b>	<b>0,00</b>	<b>0,00</b>	<b>0,00</b>	<b>0,00</b>	<b>0,00</b>	<b>911.766.977,91</b>	<b>895.767.049,41</b>	<b>854.913.857,46</b>	


Se certifica que se ha leído a la vista la documentación de respaldo.

FIRMA

FIRMA

FIRMA

  
Cdr. SEBASTIAN DIEGO  
DIRECTOR GENERAL DE ADMINISTRACION  
Universidad Nacional de José Clemente Paz

  
Abog. Micaela Quiñeros  
Secretaría de Administración  
Universidad Nacional de José C. Paz

  
Abog. DARIO KUSINSKY  
RECTOR  
Universidad Nacional de José Clemente Paz

SAF-867  
 Universidad Nacional de José C. Paz  
 Ejercicio: 2024  
 Fecha: 31/12/2024  
 Versión: 1

ESTADO DE EJECUCIÓN PRESUPUESTARIA DE GASTOS  
 POR INCSIC, FUENTE DE FINANCIAMIENTO Y FUNCION

EXAMEN 18.1.1

-En Pesos-

INCSIC	CONCEPTO	TESORO NACIONAL			RECURSOS PROPIOS			RECURSOS CON AFECTACIÓN ESPECÍFICA			TRANSFERENCIAS INTERNAS			CREDITO INTERNO			ECONOMÍAS DE EJERCICIOS ANTERIORES		
		COMPROMISO	DEVENGADO	PAGADO	COMPROMISO	DEVENGADO	PAGADO	COMPROMISO	DEVENGADO	PAGADO	COMPROMISO	DEVENGADO	PAGADO	COMPROMISO	DEVENGADO	PAGADO	COMPROMISO	DEVENGADO	PAGADO
1	Gastos en Personal	0.00	0.00	0.00	0.00	0.00	0.00	0.00	0.00	0.00	0.00	0.00	0.00	0.00	0.00	0.00	0.00	0.00	0.00
2	Bienes de Consumo	0.00	0.00	0.00	0.00	0.00	0.00	0.00	0.00	0.00	0.00	0.00	0.00	0.00	0.00	0.00	0.00	0.00	0.00
	- Prods.alimenticios, agropecuarios y forestales	0.00	0.00	0.00	0.00	0.00	0.00	0.00	0.00	0.00	0.00	0.00	0.00	0.00	0.00	0.00	0.00	0.00	0.00
	- Textilés y vestuario	0.00	0.00	0.00	0.00	0.00	0.00	0.00	0.00	0.00	0.00	0.00	0.00	0.00	0.00	0.00	0.00	0.00	0.00
	- Prods.de caño, cartón e empaques	0.00	0.00	0.00	0.00	0.00	0.00	0.00	0.00	0.00	0.00	0.00	0.00	0.00	0.00	0.00	0.00	0.00	0.00
	- Prods.de cuero y caucho	0.00	0.00	0.00	0.00	0.00	0.00	0.00	0.00	0.00	0.00	0.00	0.00	0.00	0.00	0.00	0.00	0.00	0.00
	- Prods.químicos, combustibles y lubricantes	0.00	0.00	0.00	0.00	0.00	0.00	0.00	0.00	0.00	0.00	0.00	0.00	0.00	0.00	0.00	0.00	0.00	0.00
	- Prods.de minerales no metálicos	0.00	0.00	0.00	0.00	0.00	0.00	0.00	0.00	0.00	0.00	0.00	0.00	0.00	0.00	0.00	0.00	0.00	0.00
	- Prods.metálicos	0.00	0.00	0.00	0.00	0.00	0.00	0.00	0.00	0.00	0.00	0.00	0.00	0.00	0.00	0.00	0.00	0.00	0.00
	- Minerales	0.00	0.00	0.00	0.00	0.00	0.00	0.00	0.00	0.00	0.00	0.00	0.00	0.00	0.00	0.00	0.00	0.00	0.00
	- Otros bienes de consumo	0.00	0.00	0.00	0.00	0.00	0.00	0.00	0.00	0.00	0.00	0.00	0.00	0.00	0.00	0.00	0.00	0.00	0.00
3	Servicios no Personales	0.00	0.00	0.00	0.00	0.00	0.00	0.00	0.00	0.00	0.00	0.00	0.00	0.00	0.00	0.00	0.00	0.00	0.00
	- Servicios Básicos	0.00	0.00	0.00	0.00	0.00	0.00	0.00	0.00	0.00	0.00	0.00	0.00	0.00	0.00	0.00	0.00	0.00	0.00
	- Alquileres y derechos	0.00	0.00	0.00	0.00	0.00	0.00	0.00	0.00	0.00	0.00	0.00	0.00	0.00	0.00	0.00	0.00	0.00	0.00
	- Mantenimiento, reparación y limpieza	0.00	0.00	0.00	0.00	0.00	0.00	0.00	0.00	0.00	0.00	0.00	0.00	0.00	0.00	0.00	0.00	0.00	0.00
	- Servicios técnicos y profesionales	0.00	0.00	0.00	0.00	0.00	0.00	0.00	0.00	0.00	0.00	0.00	0.00	0.00	0.00	0.00	0.00	0.00	0.00
	- Servicios comerciales y financieros	0.00	0.00	0.00	0.00	0.00	0.00	0.00	0.00	0.00	0.00	0.00	0.00	0.00	0.00	0.00	0.00	0.00	0.00
	- Publicidad y propaganda	0.00	0.00	0.00	0.00	0.00	0.00	0.00	0.00	0.00	0.00	0.00	0.00	0.00	0.00	0.00	0.00	0.00	0.00
	- Pasajes y viáticos	0.00	0.00	0.00	0.00	0.00	0.00	0.00	0.00	0.00	0.00	0.00	0.00	0.00	0.00	0.00	0.00	0.00	0.00
	- Impuestos, derechos y tasas	0.00	0.00	0.00	0.00	0.00	0.00	0.00	0.00	0.00	0.00	0.00	0.00	0.00	0.00	0.00	0.00	0.00	0.00
	- Otros servicios	0.00	0.00	0.00	0.00	0.00	0.00	0.00	0.00	0.00	0.00	0.00	0.00	0.00	0.00	0.00	0.00	0.00	0.00
4	Bienes de Uso	0.00	0.00	0.00	0.00	0.00	0.00	0.00	0.00	0.00	0.00	0.00	0.00	0.00	0.00	0.00	0.00	0.00	0.00
	- Infraestructura	0.00	0.00	0.00	0.00	0.00	0.00	0.00	0.00	0.00	0.00	0.00	0.00	0.00	0.00	0.00	0.00	0.00	0.00
	- Equipamiento	0.00	0.00	0.00	0.00	0.00	0.00	0.00	0.00	0.00	0.00	0.00	0.00	0.00	0.00	0.00	0.00	0.00	0.00
	- Otros	0.00	0.00	0.00	0.00	0.00	0.00	0.00	0.00	0.00	0.00	0.00	0.00	0.00	0.00	0.00	0.00	0.00	0.00
5	Transferencias	0.00	0.00	0.00	0.00	0.00	0.00	0.00	0.00	0.00	0.00	0.00	0.00	0.00	0.00	0.00	0.00	0.00	0.00
	- Socas (Becas a estudiantes)	0.00	0.00	0.00	0.00	0.00	0.00	0.00	0.00	0.00	0.00	0.00	0.00	0.00	0.00	0.00	0.00	0.00	0.00
	- Transf.áct.cient. o académ. (incentivos)	0.00	0.00	0.00	0.00	0.00	0.00	0.00	0.00	0.00	0.00	0.00	0.00	0.00	0.00	0.00	0.00	0.00	0.00
	- Otros (resto de inciso 5)	0.00	0.00	0.00	0.00	0.00	0.00	0.00	0.00	0.00	0.00	0.00	0.00	0.00	0.00	0.00	0.00	0.00	0.00
6	Activo Financiero	0.00	0.00	0.00	0.00	0.00	0.00	0.00	0.00	0.00	0.00	0.00	0.00	0.00	0.00	0.00	0.00	0.00	0.00
7	Servicios de la Deuda	0.00	0.00	0.00	0.00	0.00	0.00	0.00	0.00	0.00	0.00	0.00	0.00	0.00	0.00	0.00	0.00	0.00	0.00
8	Otros Gastos	0.00	0.00	0.00	0.00	0.00	0.00	0.00	0.00	0.00	0.00	0.00	0.00	0.00	0.00	0.00	0.00	0.00	0.00
9	Gastos Fijativos	0.00	0.00	0.00	0.00	0.00	0.00	0.00	0.00	0.00	0.00	0.00	0.00	0.00	0.00	0.00	0.00	0.00	0.00
<b>TOTAL GENERAL</b>		<b>0.00</b>	<b>0.00</b>	<b>0.00</b>	<b>0.00</b>	<b>0.00</b>	<b>0.00</b>	<b>0.00</b>	<b>0.00</b>	<b>0.00</b>	<b>0.00</b>	<b>0.00</b>	<b>0.00</b>	<b>0.00</b>	<b>0.00</b>	<b>0.00</b>	<b>0.00</b>	<b>0.00</b>	<b>0.00</b>

Se certifica que se ha tenido a la vista la documentación de respaldo.

FIRMA

FIRMA

FIRMA

  
 Cdr. SEBASTIÁN DIEGO  
 DIRECTOR GRAL. DE ADMINISTRACIÓN  
 Universidad Nacional de  
 José Clemente Paz

  
 Abog. Micaela Osanteros  
 Secretaria de Administración  
 Universidad Nacional de  
 José C. Paz

  
 Abog. DARIÓ KUSINSKY  
 RECTOR  
 Universidad Nacional de  
 José Clemente Paz

ESTADO DE EJECUCION PRESUPUESTARIA DE GASTOS  
 POR NCISO, FUENTE DE FINANCIAMIENTO Y FUNCION  
 (Continuación)

-En Pesos-

NCISO	CONCEPTO	SUBTOTAL INTERNO			TRANSFERENCIAS EXTERNAS			CRÉDITO EXTERNO			SUBTOTAL EXTERNO			TOTAL GENERAL		
		COMPROMISO	DEVENGADO	PAGADO	COMPROMISO	DEVENGADO	PAGADO	COMPROMISO	DEVENGADO	PAGADO	COMPROMISO	DEVENGADO	PAGADO	COMPROMISO	DEVENGADO	PAGADO
1	Gastos en Personal	0.00	0.00	0.00	0.00	0.00	0.00	0.00	0.00	0.00	0.00	0.00	0.00	0.00	0.00	0.00
2	Bienes de Consumo	0.00	0.00	0.00	0.00	0.00	0.00	0.00	0.00	0.00	0.00	0.00	0.00	0.00	0.00	0.00
	- Prods.alimenticios, agropecuarios y forestales	0.00	0.00	0.00	0.00	0.00	0.00	0.00	0.00	0.00	0.00	0.00	0.00	0.00	0.00	0.00
	- Textiles e vestuario	0.00	0.00	0.00	0.00	0.00	0.00	0.00	0.00	0.00	0.00	0.00	0.00	0.00	0.00	0.00
	- Prods.de papel, cartón e impresos	0.00	0.00	0.00	0.00	0.00	0.00	0.00	0.00	0.00	0.00	0.00	0.00	0.00	0.00	0.00
	- Prods.de cuero y caudín	0.00	0.00	0.00	0.00	0.00	0.00	0.00	0.00	0.00	0.00	0.00	0.00	0.00	0.00	0.00
	- Prods.químicos, combustibles y lubricantes	0.00	0.00	0.00	0.00	0.00	0.00	0.00	0.00	0.00	0.00	0.00	0.00	0.00	0.00	0.00
	- Prods.de minerales no metálicos	0.00	0.00	0.00	0.00	0.00	0.00	0.00	0.00	0.00	0.00	0.00	0.00	0.00	0.00	0.00
	- Prods.metálicos	0.00	0.00	0.00	0.00	0.00	0.00	0.00	0.00	0.00	0.00	0.00	0.00	0.00	0.00	0.00
	- Minerales	0.00	0.00	0.00	0.00	0.00	0.00	0.00	0.00	0.00	0.00	0.00	0.00	0.00	0.00	0.00
	- Otros bienes de consumo	0.00	0.00	0.00	0.00	0.00	0.00	0.00	0.00	0.00	0.00	0.00	0.00	0.00	0.00	0.00
3	Servicios no Personales	0.00	0.00	0.00	0.00	0.00	0.00	0.00	0.00	0.00	0.00	0.00	0.00	0.00	0.00	0.00
	- Servicios básicos	0.00	0.00	0.00	0.00	0.00	0.00	0.00	0.00	0.00	0.00	0.00	0.00	0.00	0.00	0.00
	- Alquileres y derechos	0.00	0.00	0.00	0.00	0.00	0.00	0.00	0.00	0.00	0.00	0.00	0.00	0.00	0.00	0.00
	- Mantenimiento, reparación y limpieza	0.00	0.00	0.00	0.00	0.00	0.00	0.00	0.00	0.00	0.00	0.00	0.00	0.00	0.00	0.00
	- Servicios técnicos y profesionales	0.00	0.00	0.00	0.00	0.00	0.00	0.00	0.00	0.00	0.00	0.00	0.00	0.00	0.00	0.00
	- Servicios comerciales y financieros	0.00	0.00	0.00	0.00	0.00	0.00	0.00	0.00	0.00	0.00	0.00	0.00	0.00	0.00	0.00
	- Publicidad y propaganda	0.00	0.00	0.00	0.00	0.00	0.00	0.00	0.00	0.00	0.00	0.00	0.00	0.00	0.00	0.00
	- Pasajes y viáticos	0.00	0.00	0.00	0.00	0.00	0.00	0.00	0.00	0.00	0.00	0.00	0.00	0.00	0.00	0.00
	- Impuestos, derechos y tasas	0.00	0.00	0.00	0.00	0.00	0.00	0.00	0.00	0.00	0.00	0.00	0.00	0.00	0.00	0.00
	- Otros servicios (I)	0.00	0.00	0.00	0.00	0.00	0.00	0.00	0.00	0.00	0.00	0.00	0.00	0.00	0.00	0.00
4	Bienes de Uso	0.00	0.00	0.00	0.00	0.00	0.00	0.00	0.00	0.00	0.00	0.00	0.00	0.00	0.00	0.00
	- Infraestructura	0.00	0.00	0.00	0.00	0.00	0.00	0.00	0.00	0.00	0.00	0.00	0.00	0.00	0.00	0.00
	- Equipamiento	0.00	0.00	0.00	0.00	0.00	0.00	0.00	0.00	0.00	0.00	0.00	0.00	0.00	0.00	0.00
	- Otros	0.00	0.00	0.00	0.00	0.00	0.00	0.00	0.00	0.00	0.00	0.00	0.00	0.00	0.00	0.00
5	Transferencias	0.00	0.00	0.00	0.00	0.00	0.00	0.00	0.00	0.00	0.00	0.00	0.00	0.00	0.00	0.00
	- Becas (Becas a estudiantes)	0.00	0.00	0.00	0.00	0.00	0.00	0.00	0.00	0.00	0.00	0.00	0.00	0.00	0.00	0.00
	- Transf. (act. cient. o académ. incentivos)	0.00	0.00	0.00	0.00	0.00	0.00	0.00	0.00	0.00	0.00	0.00	0.00	0.00	0.00	0.00
	- Otros (vea de ítem 5)	0.00	0.00	0.00	0.00	0.00	0.00	0.00	0.00	0.00	0.00	0.00	0.00	0.00	0.00	0.00
6	Activos Financieros	0.00	0.00	0.00	0.00	0.00	0.00	0.00	0.00	0.00	0.00	0.00	0.00	0.00	0.00	0.00
7	Servicios de la Deuda	0.00	0.00	0.00	0.00	0.00	0.00	0.00	0.00	0.00	0.00	0.00	0.00	0.00	0.00	0.00
8	Otros Gastos	0.00	0.00	0.00	0.00	0.00	0.00	0.00	0.00	0.00	0.00	0.00	0.00	0.00	0.00	0.00
9	Gastos Fisicativos	0.00	0.00	0.00	0.00	0.00	0.00	0.00	0.00	0.00	0.00	0.00	0.00	0.00	0.00	0.00
	<b>TOTAL GENERAL</b>	<b>0.00</b>	<b>0.00</b>	<b>0.00</b>	<b>0.00</b>	<b>0.00</b>	<b>0.00</b>	<b>0.00</b>	<b>0.00</b>	<b>0.00</b>	<b>0.00</b>	<b>0.00</b>	<b>0.00</b>	<b>0.00</b>	<b>0.00</b>	<b>0.00</b>

Se certifica que se ha leído a la vista la documentación de respaldo.

FIRMA

FIRMA

FIRMA

  
 Coor. SEBASTIÁN DIEGO  
 DIRECTOR GRAL. DE ADMINISTRACION  
 Universidad Nacional de  
 José Clemente Paz

  
 Abog. Micaela Quiñeros  
 Secretaria de Administración  
 Universidad Nacional de José C. Paz

  
 Abog. DARIÓ KUSINSKY  
 RECTOR  
 Universidad Nacional de  
 José Clemente Paz

SAF-867  
 Universidad Nacional de José C. Paz  
 Ejercicio: 2024  
 Fecha: 31/12/2024  
 Versión: 1

ESTADO DE EJECUCIÓN PRESUPUESTARIA DE GASTOS  
 POR INCSIC, FUENTE DE FINANCIAMIENTO Y FUNCION

EXAMEN 18.1.1

-En Pesos-

INCSIC	CONCEPTO	TESORO NACIONAL			RECURSOS PROPIOS			RECURSOS CON AFECTACIÓN ESPECÍFICA			TRANSFERENCIAS INTERNAS			CREDITO INTERNO			ECONOMÍAS DE EJERCICIOS ANTERIORES		
		COMPROMISO	DEVENGADO	PAGADO	COMPROMISO	DEVENGADO	PAGADO	COMPROMISO	DEVENGADO	PAGADO	COMPROMISO	DEVENGADO	PAGADO	COMPROMISO	DEVENGADO	PAGADO	COMPROMISO	DEVENGADO	PAGADO
1	Gastos en Personal	0.00	0.00	0.00	0.00	0.00	0.00	0.00	0.00	0.00	0.00	0.00	0.00	0.00	0.00	0.00	0.00	0.00	0.00
2	Bienes de Consumo	0.00	0.00	0.00	0.00	0.00	0.00	0.00	0.00	0.00	0.00	0.00	0.00	0.00	0.00	0.00	0.00	0.00	0.00
	- Prods.alimenticios, agropecuarios y forestales	0.00	0.00	0.00	0.00	0.00	0.00	0.00	0.00	0.00	0.00	0.00	0.00	0.00	0.00	0.00	0.00	0.00	0.00
	- Textilés y vestuario	0.00	0.00	0.00	0.00	0.00	0.00	0.00	0.00	0.00	0.00	0.00	0.00	0.00	0.00	0.00	0.00	0.00	0.00
	- Prods.de caño, cartón e impresos	0.00	0.00	0.00	0.00	0.00	0.00	0.00	0.00	0.00	0.00	0.00	0.00	0.00	0.00	0.00	0.00	0.00	0.00
	- Prods.de cuero y caucho	0.00	0.00	0.00	0.00	0.00	0.00	0.00	0.00	0.00	0.00	0.00	0.00	0.00	0.00	0.00	0.00	0.00	0.00
	- Prods.químicos, combustibles y lubricantes	0.00	0.00	0.00	0.00	0.00	0.00	0.00	0.00	0.00	0.00	0.00	0.00	0.00	0.00	0.00	0.00	0.00	0.00
	- Prods.de minerales no metálicos	0.00	0.00	0.00	0.00	0.00	0.00	0.00	0.00	0.00	0.00	0.00	0.00	0.00	0.00	0.00	0.00	0.00	0.00
	- Prods.metálicos	0.00	0.00	0.00	0.00	0.00	0.00	0.00	0.00	0.00	0.00	0.00	0.00	0.00	0.00	0.00	0.00	0.00	0.00
	- Metales	0.00	0.00	0.00	0.00	0.00	0.00	0.00	0.00	0.00	0.00	0.00	0.00	0.00	0.00	0.00	0.00	0.00	0.00
	- Otros bienes de consumo	0.00	0.00	0.00	0.00	0.00	0.00	0.00	0.00	0.00	0.00	0.00	0.00	0.00	0.00	0.00	0.00	0.00	0.00
3	Servicios no Personales	0.00	0.00	0.00	0.00	0.00	0.00	0.00	0.00	0.00	0.00	0.00	0.00	0.00	0.00	0.00	0.00	0.00	0.00
	- Servicios Básicos	0.00	0.00	0.00	0.00	0.00	0.00	0.00	0.00	0.00	0.00	0.00	0.00	0.00	0.00	0.00	0.00	0.00	0.00
	- Alquileres y derechos	0.00	0.00	0.00	0.00	0.00	0.00	0.00	0.00	0.00	0.00	0.00	0.00	0.00	0.00	0.00	0.00	0.00	0.00
	- Mantenimiento, reparación y limpieza	0.00	0.00	0.00	0.00	0.00	0.00	0.00	0.00	0.00	0.00	0.00	0.00	0.00	0.00	0.00	0.00	0.00	0.00
	- Servicios técnicos y profesionales	0.00	0.00	0.00	0.00	0.00	0.00	0.00	0.00	0.00	0.00	0.00	0.00	0.00	0.00	0.00	0.00	0.00	0.00
	- Servicios comerciales y financieros	0.00	0.00	0.00	0.00	0.00	0.00	0.00	0.00	0.00	0.00	0.00	0.00	0.00	0.00	0.00	0.00	0.00	0.00
	- Publicidad y propaganda	0.00	0.00	0.00	0.00	0.00	0.00	0.00	0.00	0.00	0.00	0.00	0.00	0.00	0.00	0.00	0.00	0.00	0.00
	- Pasajes y viáticos	0.00	0.00	0.00	0.00	0.00	0.00	0.00	0.00	0.00	0.00	0.00	0.00	0.00	0.00	0.00	0.00	0.00	0.00
	- Impuestos, derechos y tasas	0.00	0.00	0.00	0.00	0.00	0.00	0.00	0.00	0.00	0.00	0.00	0.00	0.00	0.00	0.00	0.00	0.00	0.00
	- Otros servicios	0.00	0.00	0.00	0.00	0.00	0.00	0.00	0.00	0.00	0.00	0.00	0.00	0.00	0.00	0.00	0.00	0.00	0.00
4	Bienes de Uso	0.00	0.00	0.00	0.00	0.00	0.00	0.00	0.00	0.00	0.00	0.00	0.00	0.00	0.00	0.00	0.00	0.00	0.00
	- Infraestructura	0.00	0.00	0.00	0.00	0.00	0.00	0.00	0.00	0.00	0.00	0.00	0.00	0.00	0.00	0.00	0.00	0.00	0.00
	- Equipamiento	0.00	0.00	0.00	0.00	0.00	0.00	0.00	0.00	0.00	0.00	0.00	0.00	0.00	0.00	0.00	0.00	0.00	0.00
	- Otros	0.00	0.00	0.00	0.00	0.00	0.00	0.00	0.00	0.00	0.00	0.00	0.00	0.00	0.00	0.00	0.00	0.00	0.00
5	Transferencias	0.00	0.00	0.00	0.00	0.00	0.00	0.00	0.00	0.00	0.00	0.00	0.00	0.00	0.00	0.00	0.00	0.00	0.00
	- Socos (Becas a estudiantes)	0.00	0.00	0.00	0.00	0.00	0.00	0.00	0.00	0.00	0.00	0.00	0.00	0.00	0.00	0.00	0.00	0.00	0.00
	- Transf.riact. ciert. o académ. (incentivos)	0.00	0.00	0.00	0.00	0.00	0.00	0.00	0.00	0.00	0.00	0.00	0.00	0.00	0.00	0.00	0.00	0.00	0.00
	- Otros (resto de inciso 5)	0.00	0.00	0.00	0.00	0.00	0.00	0.00	0.00	0.00	0.00	0.00	0.00	0.00	0.00	0.00	0.00	0.00	0.00
6	Activo Financiero	0.00	0.00	0.00	0.00	0.00	0.00	0.00	0.00	0.00	0.00	0.00	0.00	0.00	0.00	0.00	0.00	0.00	0.00
7	Servicios de la Deuda	0.00	0.00	0.00	0.00	0.00	0.00	0.00	0.00	0.00	0.00	0.00	0.00	0.00	0.00	0.00	0.00	0.00	0.00
8	Otros Gastos	0.00	0.00	0.00	0.00	0.00	0.00	0.00	0.00	0.00	0.00	0.00	0.00	0.00	0.00	0.00	0.00	0.00	0.00
9	Gastos Fijativos	0.00	0.00	0.00	0.00	0.00	0.00	0.00	0.00	0.00	0.00	0.00	0.00	0.00	0.00	0.00	0.00	0.00	0.00
<b>TOTAL GENERAL</b>		<b>0.00</b>	<b>0.00</b>	<b>0.00</b>	<b>0.00</b>	<b>0.00</b>	<b>0.00</b>	<b>0.00</b>	<b>0.00</b>	<b>0.00</b>	<b>0.00</b>	<b>0.00</b>	<b>0.00</b>	<b>0.00</b>	<b>0.00</b>	<b>0.00</b>	<b>0.00</b>	<b>0.00</b>	<b>0.00</b>

Se certifica que se ha tenido a la vista la documentación de respaldo.

FIRMA

FIRMA

FIRMA

  
 Cdr. SEBASTIÁN DIEGO  
 DIRECTOR GRAL. DE ADMINISTRACIÓN  
 Universidad Nacional de José Clemente Paz

  
 Abog. Micaela Obateros  
 Secretaria de Administración  
 Universidad Nacional de José C. Paz

  
 Abog. RAÚL KUSINSKY  
 RECTOR  
 Universidad Nacional de José Clemente Paz

**ESTADO DE EJECUCION PRESUPUESTARIA DE GASTOS  
POR NCIGD, FUENTE DE FINANCIAMIENTO Y FUNCION**  
(Continuación)

-En Pesos-

NCIGC	CONCEPTO	SUBTOTAL INTERNO			TRANSFERENCIAS EXTERNAS			CRÉDITO EXTERNO			SUBTOTAL EXTERNO			TOTAL GENERAL		
		COMPROMISO	DEVENGADO	PAGADO	COMPROMISO	DEVENGADO	PAGADO	COMPROMISO	DEVENGADO	PAGADO	COMPROMISO	DEVENGADO	PAGADO	COMPROMISO	DEVENGADO	PAGADO
1	Gastos en Personal	0.00	0.00	0.00	0.00	0.00	0.00	0.00	0.00	0.00	0.00	0.00	0.00	0.00	0.00	0.00
2	Bienes de Consumo	0.00	0.00	0.00	0.00	0.00	0.00	0.00	0.00	0.00	0.00	0.00	0.00	0.00	0.00	0.00
	- Prods.alimenticios, agropecuarios y forestales	0.00	0.00	0.00	0.00	0.00	0.00	0.00	0.00	0.00	0.00	0.00	0.00	0.00	0.00	0.00
	- Textiles e vestuario	0.00	0.00	0.00	0.00	0.00	0.00	0.00	0.00	0.00	0.00	0.00	0.00	0.00	0.00	0.00
	- Prods.de papel, cartón e impresos	0.00	0.00	0.00	0.00	0.00	0.00	0.00	0.00	0.00	0.00	0.00	0.00	0.00	0.00	0.00
	- Prods.de cuero y cauchó	0.00	0.00	0.00	0.00	0.00	0.00	0.00	0.00	0.00	0.00	0.00	0.00	0.00	0.00	0.00
	- Prods.químicos, combustibles y lubricantes	0.00	0.00	0.00	0.00	0.00	0.00	0.00	0.00	0.00	0.00	0.00	0.00	0.00	0.00	0.00
	- Prods.de minerales no metálicos	0.00	0.00	0.00	0.00	0.00	0.00	0.00	0.00	0.00	0.00	0.00	0.00	0.00	0.00	0.00
	- Prods.metálicos	0.00	0.00	0.00	0.00	0.00	0.00	0.00	0.00	0.00	0.00	0.00	0.00	0.00	0.00	0.00
	- Minerales	0.00	0.00	0.00	0.00	0.00	0.00	0.00	0.00	0.00	0.00	0.00	0.00	0.00	0.00	0.00
	- Otros bienes de consumo	0.00	0.00	0.00	0.00	0.00	0.00	0.00	0.00	0.00	0.00	0.00	0.00	0.00	0.00	0.00
3	Servicios no Personales	0.00	0.00	0.00	0.00	0.00	0.00	0.00	0.00	0.00	0.00	0.00	0.00	0.00	0.00	0.00
	- Servicios básicos	0.00	0.00	0.00	0.00	0.00	0.00	0.00	0.00	0.00	0.00	0.00	0.00	0.00	0.00	0.00
	- Alquileres y derechos	0.00	0.00	0.00	0.00	0.00	0.00	0.00	0.00	0.00	0.00	0.00	0.00	0.00	0.00	0.00
	- Mantenimiento, reparación y limpieza	0.00	0.00	0.00	0.00	0.00	0.00	0.00	0.00	0.00	0.00	0.00	0.00	0.00	0.00	0.00
	- Servicios técnicos y profesionales	0.00	0.00	0.00	0.00	0.00	0.00	0.00	0.00	0.00	0.00	0.00	0.00	0.00	0.00	0.00
	- Servicios comerciales y financieros	0.00	0.00	0.00	0.00	0.00	0.00	0.00	0.00	0.00	0.00	0.00	0.00	0.00	0.00	0.00
	- Publicidad y propaganda	0.00	0.00	0.00	0.00	0.00	0.00	0.00	0.00	0.00	0.00	0.00	0.00	0.00	0.00	0.00
	- Pasajes y viáticos	0.00	0.00	0.00	0.00	0.00	0.00	0.00	0.00	0.00	0.00	0.00	0.00	0.00	0.00	0.00
	- Impuestos, derechos y tasas	0.00	0.00	0.00	0.00	0.00	0.00	0.00	0.00	0.00	0.00	0.00	0.00	0.00	0.00	0.00
	- Otros servicios (I)	0.00	0.00	0.00	0.00	0.00	0.00	0.00	0.00	0.00	0.00	0.00	0.00	0.00	0.00	0.00
4	Bienes de Uso	0.00	0.00	0.00	0.00	0.00	0.00	0.00	0.00	0.00	0.00	0.00	0.00	0.00	0.00	0.00
	- Infraestructura	0.00	0.00	0.00	0.00	0.00	0.00	0.00	0.00	0.00	0.00	0.00	0.00	0.00	0.00	0.00
	- Equipamiento	0.00	0.00	0.00	0.00	0.00	0.00	0.00	0.00	0.00	0.00	0.00	0.00	0.00	0.00	0.00
	- Otros	0.00	0.00	0.00	0.00	0.00	0.00	0.00	0.00	0.00	0.00	0.00	0.00	0.00	0.00	0.00
5	Transferencias	0.00	0.00	0.00	0.00	0.00	0.00	0.00	0.00	0.00	0.00	0.00	0.00	0.00	0.00	0.00
	- Becas (Becas a estudiantes)	0.00	0.00	0.00	0.00	0.00	0.00	0.00	0.00	0.00	0.00	0.00	0.00	0.00	0.00	0.00
	- Transf.ajust. cient. o académ. (incentivos)	0.00	0.00	0.00	0.00	0.00	0.00	0.00	0.00	0.00	0.00	0.00	0.00	0.00	0.00	0.00
	- Otros (letras de nóce II)	0.00	0.00	0.00	0.00	0.00	0.00	0.00	0.00	0.00	0.00	0.00	0.00	0.00	0.00	0.00
6	Activos Financieros	0.00	0.00	0.00	0.00	0.00	0.00	0.00	0.00	0.00	0.00	0.00	0.00	0.00	0.00	0.00
7	Servicios de la Deuda	0.00	0.00	0.00	0.00	0.00	0.00	0.00	0.00	0.00	0.00	0.00	0.00	0.00	0.00	0.00
8	Otros Gastos	0.00	0.00	0.00	0.00	0.00	0.00	0.00	0.00	0.00	0.00	0.00	0.00	0.00	0.00	0.00
9	Gastos Fisicativos	0.00	0.00	0.00	0.00	0.00	0.00	0.00	0.00	0.00	0.00	0.00	0.00	0.00	0.00	0.00
	<b>TOTAL GENERAL</b>	<b>0.00</b>	<b>0.00</b>	<b>0.00</b>	<b>0.00</b>	<b>0.00</b>	<b>0.00</b>	<b>0.00</b>	<b>0.00</b>	<b>0.00</b>	<b>0.00</b>	<b>0.00</b>	<b>0.00</b>	<b>0.00</b>	<b>0.00</b>	<b>0.00</b>


Se certifica que se ha leído a la vista la documentación de respaldo.

FIRMA

FIRMA

FIRMA

  
Cdr. SEBASTIÁN DIEGO  
DIRECTOR GRAL. DE ADMINISTRACIÓN  
Universidad Nacional de José Clemente Paz

  
Abog. Micaela Osinteros  
Secretaría de Administración  
Universidad Nacional de José C. Paz

  
Abog. DARIÓ KUSINSKY  
RECTOR  
Universidad Nacional de José Clemente Paz

SAF-867  
 Universidad Nacional de José C. Paz  
 Ejercicio: 2024  
 Fecha: 31/12/2024  
 Versión: 1

ESTADO DE EJECUCIÓN PRESUPUESTARIA DE GASTOS  
 POR INCISO, FUENTE DE FINANCIAMIENTO Y FUNCION

EXAMEN 18.1.1

-En Pesos-

INCISO	CONCEPTO	TESORO NACIONAL			RECURSOS PROPIOS			RECURSOS CON AFECTACIÓN ESPECÍFICA			TRANSFERENCIAS INTERNAS			CREDITO INTERNO			ECONOMÍAS DE EJERCICIOS ANTERIORES		
		COMPROMISO	DEVENGADO	PAGADO	COMPROMISO	DEVENGADO	PAGADO	COMPROMISO	DEVENGADO	PAGADO	COMPROMISO	DEVENGADO	PAGADO	COMPROMISO	DEVENGADO	PAGADO	COMPROMISO	DEVENGADO	PAGADO
1	Gastos en Personal	0.00	0.00	0.00	0.00	0.00	0.00	0.00	0.00	0.00	0.00	0.00	0.00	0.00	0.00	0.00	0.00	0.00	0.00
2	Bienes de Consumo	0.00	0.00	0.00	0.00	0.00	0.00	0.00	0.00	0.00	0.00	0.00	0.00	0.00	0.00	0.00	0.00	0.00	0.00
	- Prods.alimenticios, agropecuarios y forestales	0.00	0.00	0.00	0.00	0.00	0.00	0.00	0.00	0.00	0.00	0.00	0.00	0.00	0.00	0.00	0.00	0.00	0.00
	- Textilés y vestuario	0.00	0.00	0.00	0.00	0.00	0.00	0.00	0.00	0.00	0.00	0.00	0.00	0.00	0.00	0.00	0.00	0.00	0.00
	- Prods.de caño, cartón e empaques	0.00	0.00	0.00	0.00	0.00	0.00	0.00	0.00	0.00	0.00	0.00	0.00	0.00	0.00	0.00	0.00	0.00	0.00
	- Prods.de cuero y caucho	0.00	0.00	0.00	0.00	0.00	0.00	0.00	0.00	0.00	0.00	0.00	0.00	0.00	0.00	0.00	0.00	0.00	0.00
	- Prods.químicos, combustibles y lubricantes	0.00	0.00	0.00	0.00	0.00	0.00	0.00	0.00	0.00	0.00	0.00	0.00	0.00	0.00	0.00	0.00	0.00	0.00
	- Prods.de minerales no metálicos	0.00	0.00	0.00	0.00	0.00	0.00	0.00	0.00	0.00	0.00	0.00	0.00	0.00	0.00	0.00	0.00	0.00	0.00
	- Prods.metálicos	0.00	0.00	0.00	0.00	0.00	0.00	0.00	0.00	0.00	0.00	0.00	0.00	0.00	0.00	0.00	0.00	0.00	0.00
	- Metales	0.00	0.00	0.00	0.00	0.00	0.00	0.00	0.00	0.00	0.00	0.00	0.00	0.00	0.00	0.00	0.00	0.00	0.00
	- Otros bienes de consumo	0.00	0.00	0.00	0.00	0.00	0.00	0.00	0.00	0.00	0.00	0.00	0.00	0.00	0.00	0.00	0.00	0.00	0.00
3	Servicios no Personales	0.00	0.00	0.00	0.00	0.00	0.00	0.00	0.00	0.00	0.00	0.00	0.00	0.00	0.00	0.00	0.00	0.00	0.00
	- Servicios Básicos	0.00	0.00	0.00	0.00	0.00	0.00	0.00	0.00	0.00	0.00	0.00	0.00	0.00	0.00	0.00	0.00	0.00	0.00
	- Alquileres y derechos	0.00	0.00	0.00	0.00	0.00	0.00	0.00	0.00	0.00	0.00	0.00	0.00	0.00	0.00	0.00	0.00	0.00	0.00
	- Mantenimiento, reparación y limpieza	0.00	0.00	0.00	0.00	0.00	0.00	0.00	0.00	0.00	0.00	0.00	0.00	0.00	0.00	0.00	0.00	0.00	0.00
	- Servicios técnicos y profesionales	0.00	0.00	0.00	0.00	0.00	0.00	0.00	0.00	0.00	0.00	0.00	0.00	0.00	0.00	0.00	0.00	0.00	0.00
	- Servicios comerciales y financieros	0.00	0.00	0.00	0.00	0.00	0.00	0.00	0.00	0.00	0.00	0.00	0.00	0.00	0.00	0.00	0.00	0.00	0.00
	- Publicidad y propaganda	0.00	0.00	0.00	0.00	0.00	0.00	0.00	0.00	0.00	0.00	0.00	0.00	0.00	0.00	0.00	0.00	0.00	0.00
	- Pasajes y viáticos	0.00	0.00	0.00	0.00	0.00	0.00	0.00	0.00	0.00	0.00	0.00	0.00	0.00	0.00	0.00	0.00	0.00	0.00
	- Impuestos, derechos y tasas	0.00	0.00	0.00	0.00	0.00	0.00	0.00	0.00	0.00	0.00	0.00	0.00	0.00	0.00	0.00	0.00	0.00	0.00
	- Otros servicios	0.00	0.00	0.00	0.00	0.00	0.00	0.00	0.00	0.00	0.00	0.00	0.00	0.00	0.00	0.00	0.00	0.00	0.00
4	Bienes de Uso	0.00	0.00	0.00	0.00	0.00	0.00	0.00	0.00	0.00	0.00	0.00	0.00	0.00	0.00	0.00	0.00	0.00	0.00
	- Infraestructura	0.00	0.00	0.00	0.00	0.00	0.00	0.00	0.00	0.00	0.00	0.00	0.00	0.00	0.00	0.00	0.00	0.00	0.00
	- Equipamiento	0.00	0.00	0.00	0.00	0.00	0.00	0.00	0.00	0.00	0.00	0.00	0.00	0.00	0.00	0.00	0.00	0.00	0.00
	- Otros	0.00	0.00	0.00	0.00	0.00	0.00	0.00	0.00	0.00	0.00	0.00	0.00	0.00	0.00	0.00	0.00	0.00	0.00
5	Transferencias	0.00	0.00	0.00	0.00	0.00	0.00	0.00	0.00	0.00	0.00	0.00	0.00	0.00	0.00	0.00	0.00	0.00	0.00
	- Socas (Becas a estudiantes)	0.00	0.00	0.00	0.00	0.00	0.00	0.00	0.00	0.00	0.00	0.00	0.00	0.00	0.00	0.00	0.00	0.00	0.00
	- Transf.riact. ciert. o académ. (incentivos)	0.00	0.00	0.00	0.00	0.00	0.00	0.00	0.00	0.00	0.00	0.00	0.00	0.00	0.00	0.00	0.00	0.00	0.00
	- Otros (resto de inciso 5)	0.00	0.00	0.00	0.00	0.00	0.00	0.00	0.00	0.00	0.00	0.00	0.00	0.00	0.00	0.00	0.00	0.00	0.00
6	Activo Financiero	0.00	0.00	0.00	0.00	0.00	0.00	0.00	0.00	0.00	0.00	0.00	0.00	0.00	0.00	0.00	0.00	0.00	0.00
7	Servicios de la Deuda	0.00	0.00	0.00	0.00	0.00	0.00	0.00	0.00	0.00	0.00	0.00	0.00	0.00	0.00	0.00	0.00	0.00	0.00
8	Otros Gastos	0.00	0.00	0.00	0.00	0.00	0.00	0.00	0.00	0.00	0.00	0.00	0.00	0.00	0.00	0.00	0.00	0.00	0.00
9	Gastos Fijativos	0.00	0.00	0.00	0.00	0.00	0.00	0.00	0.00	0.00	0.00	0.00	0.00	0.00	0.00	0.00	0.00	0.00	0.00
	<b>TOTAL GENERAL</b>	<b>0.00</b>	<b>0.00</b>	<b>0.00</b>	<b>0.00</b>	<b>0.00</b>	<b>0.00</b>	<b>0.00</b>	<b>0.00</b>	<b>0.00</b>	<b>0.00</b>	<b>0.00</b>	<b>0.00</b>	<b>0.00</b>	<b>0.00</b>	<b>0.00</b>	<b>0.00</b>	<b>0.00</b>	<b>0.00</b>

Se certifica que se ha tenido a la vista la documentación de respaldo.

FIRMA

FIRMA

FIRMA

  
 Cdr. SEBASTIÁN DIEGO  
 DIRECTOR GRAL. DE ADMINISTRACIÓN  
 Universidad Nacional de  
 José Clemente Paz

  
 Abog. Micaela Quiñeros  
 Secretaria de Administración  
 Universidad Nacional de José C. Paz

  
 Abog. DARIÓ KUSINSKY  
 RECTOR  
 Universidad Nacional de  
 José Clemente Paz

**ESTADO DE EJECUCION PRESUPUESTARIA DE GASTOS  
POR NCBO, FUENTE DE FINANCIAMIENTO Y FUNCION**  
(Continuación)

-En Pesos-


NCISC	CONCEPTO	SUBTOTAL INTERNO			TRANSFERENCIAS EXTERNAS			CRÉDITO EXTERNO			SUBTOTAL EXTERNO			TOTAL GENERAL		
		COMPROMISO	DEVENGADO	PAGADO	COMPROMISO	DEVENGADO	PAGADO	COMPROMISO	DEVENGADO	PAGADO	COMPROMISO	DEVENGADO	PAGADO	COMPROMISO	DEVENGADO	PAGADO
1	Gastos en Personal	0.00	0.00	0.00	0.00	0.00	0.00	0.00	0.00	0.00	0.00	0.00	0.00	0.00	0.00	0.00
2	Bienes de Consumo	0.00	0.00	0.00	0.00	0.00	0.00	0.00	0.00	0.00	0.00	0.00	0.00	0.00	0.00	0.00
	- Prods.alimenticios, agropecuarios y forestales	0.00	0.00	0.00	0.00	0.00	0.00	0.00	0.00	0.00	0.00	0.00	0.00	0.00	0.00	0.00
	- Textiles e vestuario	0.00	0.00	0.00	0.00	0.00	0.00	0.00	0.00	0.00	0.00	0.00	0.00	0.00	0.00	0.00
	- Prods.de papel, cartón e impresos	0.00	0.00	0.00	0.00	0.00	0.00	0.00	0.00	0.00	0.00	0.00	0.00	0.00	0.00	0.00
	- Prods.de cuero y cauchó	0.00	0.00	0.00	0.00	0.00	0.00	0.00	0.00	0.00	0.00	0.00	0.00	0.00	0.00	0.00
	- Prods.químicos, combustibles y lubricantes	0.00	0.00	0.00	0.00	0.00	0.00	0.00	0.00	0.00	0.00	0.00	0.00	0.00	0.00	0.00
	- Prods.de minerales no metálicos	0.00	0.00	0.00	0.00	0.00	0.00	0.00	0.00	0.00	0.00	0.00	0.00	0.00	0.00	0.00
	- Prods.metálicos	0.00	0.00	0.00	0.00	0.00	0.00	0.00	0.00	0.00	0.00	0.00	0.00	0.00	0.00	0.00
	- Minerales	0.00	0.00	0.00	0.00	0.00	0.00	0.00	0.00	0.00	0.00	0.00	0.00	0.00	0.00	0.00
	- Otros bienes de consumo	0.00	0.00	0.00	0.00	0.00	0.00	0.00	0.00	0.00	0.00	0.00	0.00	0.00	0.00	0.00
3	Servicios no Personales	0.00	0.00	0.00	0.00	0.00	0.00	0.00	0.00	0.00	0.00	0.00	0.00	0.00	0.00	0.00
	- Servicios básicos	0.00	0.00	0.00	0.00	0.00	0.00	0.00	0.00	0.00	0.00	0.00	0.00	0.00	0.00	0.00
	- Alquileres y derechos	0.00	0.00	0.00	0.00	0.00	0.00	0.00	0.00	0.00	0.00	0.00	0.00	0.00	0.00	0.00
	- Mantenimiento, reparación y limpieza	0.00	0.00	0.00	0.00	0.00	0.00	0.00	0.00	0.00	0.00	0.00	0.00	0.00	0.00	0.00
	- Servicios técnicos y profesionales	0.00	0.00	0.00	0.00	0.00	0.00	0.00	0.00	0.00	0.00	0.00	0.00	0.00	0.00	0.00
	- Servicios comerciales y financieros	0.00	0.00	0.00	0.00	0.00	0.00	0.00	0.00	0.00	0.00	0.00	0.00	0.00	0.00	0.00
	- Publicidad y propaganda	0.00	0.00	0.00	0.00	0.00	0.00	0.00	0.00	0.00	0.00	0.00	0.00	0.00	0.00	0.00
	- Pasajes y viáticos	0.00	0.00	0.00	0.00	0.00	0.00	0.00	0.00	0.00	0.00	0.00	0.00	0.00	0.00	0.00
	- Impuestos, derechos y tasas	0.00	0.00	0.00	0.00	0.00	0.00	0.00	0.00	0.00	0.00	0.00	0.00	0.00	0.00	0.00
	- Otros servicios (I)	0.00	0.00	0.00	0.00	0.00	0.00	0.00	0.00	0.00	0.00	0.00	0.00	0.00	0.00	0.00
4	Bienes de Uso	0.00	0.00	0.00	0.00	0.00	0.00	0.00	0.00	0.00	0.00	0.00	0.00	0.00	0.00	0.00
	- Infraestructura	0.00	0.00	0.00	0.00	0.00	0.00	0.00	0.00	0.00	0.00	0.00	0.00	0.00	0.00	0.00
	- Equipamiento	0.00	0.00	0.00	0.00	0.00	0.00	0.00	0.00	0.00	0.00	0.00	0.00	0.00	0.00	0.00
	- Otros	0.00	0.00	0.00	0.00	0.00	0.00	0.00	0.00	0.00	0.00	0.00	0.00	0.00	0.00	0.00
5	Transferencias	0.00	0.00	0.00	0.00	0.00	0.00	0.00	0.00	0.00	0.00	0.00	0.00	0.00	0.00	0.00
	- Becas (Becas a estudiantes)	0.00	0.00	0.00	0.00	0.00	0.00	0.00	0.00	0.00	0.00	0.00	0.00	0.00	0.00	0.00
	- Transf.ajust. cient. o académ. (incentivos)	0.00	0.00	0.00	0.00	0.00	0.00	0.00	0.00	0.00	0.00	0.00	0.00	0.00	0.00	0.00
	- Otros (letras de nósto II)	0.00	0.00	0.00	0.00	0.00	0.00	0.00	0.00	0.00	0.00	0.00	0.00	0.00	0.00	0.00
6	Activos Financieros	0.00	0.00	0.00	0.00	0.00	0.00	0.00	0.00	0.00	0.00	0.00	0.00	0.00	0.00	0.00
7	Servicios de la Deuda	0.00	0.00	0.00	0.00	0.00	0.00	0.00	0.00	0.00	0.00	0.00	0.00	0.00	0.00	0.00
8	Otros Gastos	0.00	0.00	0.00	0.00	0.00	0.00	0.00	0.00	0.00	0.00	0.00	0.00	0.00	0.00	0.00
9	Gastos Fisicativos	0.00	0.00	0.00	0.00	0.00	0.00	0.00	0.00	0.00	0.00	0.00	0.00	0.00	0.00	0.00
	<b>TOTAL GENERAL</b>	<b>0.00</b>	<b>0.00</b>	<b>0.00</b>	<b>0.00</b>	<b>0.00</b>	<b>0.00</b>	<b>0.00</b>	<b>0.00</b>	<b>0.00</b>	<b>0.00</b>	<b>0.00</b>	<b>0.00</b>	<b>0.00</b>	<b>0.00</b>	<b>0.00</b>

Se certifica que se ha leído a la vista la documentación de respaldo.

FIRMA

  
Cdr. SEBASTIÁN DIEGO  
DIRECTOR GRAL. DE ADMINISTRACIÓN  
Universidad Nacional de  
José Clemente Paz.

FIRMA

  
Abog. Micaela Quiñeros  
Secretaria de Administración  
Universidad Nacional de José C. Paz

FIRMA

  
Abog. DARIÓ KUSINSKY  
RECTOR  
Universidad Nacional de  
José Clemente Paz

SAF-867  
 Universidad Nacional de José C. Paz  
 Ejercicio: 2024  
 Fecha: 31/12/2024  
 Versión: 1

ESTADO DE EJECUCIÓN PRESUPUESTARIA DE GASTOS  
 POR INCISO, FUENTE DE FINANCIAMIENTO Y FUNCION

EXAMEN 18.1.2.1

-En Pesos-

INCISO	CONCEPTO	TESORO NACIONAL			RECURSOS PROPIOS			RECURSOS CON AFECTACIÓN ESPECÍFICA			TRANSFERENCIAS INTERNAS			CREDITO INTERNO			ECONOMIAS DE EJERCICIOS ANTERIORES		
		COMPROMISO	DEVENGADO	PAGADO	COMPROMISO	DEVENGADO	PAGADO	COMPROMISO	DEVENGADO	PAGADO	COMPROMISO	DEVENGADO	PAGADO	COMPROMISO	DEVENGADO	PAGADO	COMPROMISO	DEVENGADO	PAGADO
1	Gastos en Personal	0.00	0.00	0.00	0.00	0.00	0.00	0.00	0.00	0.00	0.00	0.00	0.00	0.00	0.00	0.00	0.00	0.00	0.00
2	Bienes de Consumo	0.00	0.00	0.00	0.00	0.00	0.00	0.00	0.00	0.00	0.00	0.00	0.00	0.00	0.00	0.00	0.00	0.00	0.00
	- Prods.alimenticios, agropecuarios y forestales	0.00	0.00	0.00	0.00	0.00	0.00	0.00	0.00	0.00	0.00	0.00	0.00	0.00	0.00	0.00	0.00	0.00	0.00
	- Textilés y vestuario	0.00	0.00	0.00	0.00	0.00	0.00	0.00	0.00	0.00	0.00	0.00	0.00	0.00	0.00	0.00	0.00	0.00	0.00
	- Prods.de caño, cartón e impresos	0.00	0.00	0.00	0.00	0.00	0.00	0.00	0.00	0.00	0.00	0.00	0.00	0.00	0.00	0.00	0.00	0.00	0.00
	- Prods.de cuero y caucho	0.00	0.00	0.00	0.00	0.00	0.00	0.00	0.00	0.00	0.00	0.00	0.00	0.00	0.00	0.00	0.00	0.00	0.00
	- Prods.químicos, combustibles y lubricantes	0.00	0.00	0.00	0.00	0.00	0.00	0.00	0.00	0.00	0.00	0.00	0.00	0.00	0.00	0.00	0.00	0.00	0.00
	- Prods.de minerales no metálicos	0.00	0.00	0.00	0.00	0.00	0.00	0.00	0.00	0.00	0.00	0.00	0.00	0.00	0.00	0.00	0.00	0.00	0.00
	- Prods.metálicos	0.00	0.00	0.00	0.00	0.00	0.00	0.00	0.00	0.00	0.00	0.00	0.00	0.00	0.00	0.00	0.00	0.00	0.00
	- Metales	0.00	0.00	0.00	0.00	0.00	0.00	0.00	0.00	0.00	0.00	0.00	0.00	0.00	0.00	0.00	0.00	0.00	0.00
	- Otros bienes de consumo	0.00	0.00	0.00	0.00	0.00	0.00	0.00	0.00	0.00	0.00	0.00	0.00	0.00	0.00	0.00	0.00	0.00	0.00
3	Servicios no Personales	0.00	0.00	0.00	0.00	0.00	0.00	0.00	0.00	0.00	0.00	0.00	0.00	0.00	0.00	0.00	0.00	0.00	0.00
	- Servicios Básicos	0.00	0.00	0.00	0.00	0.00	0.00	0.00	0.00	0.00	0.00	0.00	0.00	0.00	0.00	0.00	0.00	0.00	0.00
	- Alquileres y derechos	0.00	0.00	0.00	0.00	0.00	0.00	0.00	0.00	0.00	0.00	0.00	0.00	0.00	0.00	0.00	0.00	0.00	0.00
	- Mantenimiento, reparación y limpieza	0.00	0.00	0.00	0.00	0.00	0.00	0.00	0.00	0.00	0.00	0.00	0.00	0.00	0.00	0.00	0.00	0.00	0.00
	- Servicios técnicos y profesionales	0.00	0.00	0.00	0.00	0.00	0.00	0.00	0.00	0.00	0.00	0.00	0.00	0.00	0.00	0.00	0.00	0.00	0.00
	- Servicios comerciales y financieros	0.00	0.00	0.00	0.00	0.00	0.00	0.00	0.00	0.00	0.00	0.00	0.00	0.00	0.00	0.00	0.00	0.00	0.00
	- Publicidad y propaganda	0.00	0.00	0.00	0.00	0.00	0.00	0.00	0.00	0.00	0.00	0.00	0.00	0.00	0.00	0.00	0.00	0.00	0.00
	- Pasajes y viáticos	0.00	0.00	0.00	0.00	0.00	0.00	0.00	0.00	0.00	0.00	0.00	0.00	0.00	0.00	0.00	0.00	0.00	0.00
	- Impuestos, derechos y tasas	0.00	0.00	0.00	0.00	0.00	0.00	0.00	0.00	0.00	0.00	0.00	0.00	0.00	0.00	0.00	0.00	0.00	0.00
	- Otros servicios	0.00	0.00	0.00	0.00	0.00	0.00	0.00	0.00	0.00	0.00	0.00	0.00	0.00	0.00	0.00	0.00	0.00	0.00
4	Bienes de Uso	0.00	0.00	0.00	0.00	0.00	0.00	0.00	0.00	0.00	0.00	0.00	0.00	0.00	0.00	0.00	0.00	0.00	0.00
	- Infraestructura	0.00	0.00	0.00	0.00	0.00	0.00	0.00	0.00	0.00	0.00	0.00	0.00	0.00	0.00	0.00	0.00	0.00	0.00
	- Equipamiento	0.00	0.00	0.00	0.00	0.00	0.00	0.00	0.00	0.00	0.00	0.00	0.00	0.00	0.00	0.00	0.00	0.00	0.00
	- Otros	0.00	0.00	0.00	0.00	0.00	0.00	0.00	0.00	0.00	0.00	0.00	0.00	0.00	0.00	0.00	0.00	0.00	0.00
5	Transferencias	0.00	0.00	0.00	0.00	0.00	0.00	0.00	0.00	0.00	0.00	0.00	0.00	0.00	0.00	0.00	0.00	0.00	0.00
	- Socas (Becas a estudiantes)	0.00	0.00	0.00	0.00	0.00	0.00	0.00	0.00	0.00	0.00	0.00	0.00	0.00	0.00	0.00	0.00	0.00	0.00
	- Transf.riact. ciert. o académ. (incentivos)	0.00	0.00	0.00	0.00	0.00	0.00	0.00	0.00	0.00	0.00	0.00	0.00	0.00	0.00	0.00	0.00	0.00	0.00
	- Otros (resto de inciso 5)	0.00	0.00	0.00	0.00	0.00	0.00	0.00	0.00	0.00	0.00	0.00	0.00	0.00	0.00	0.00	0.00	0.00	0.00
6	Activo Financiero	0.00	0.00	0.00	0.00	0.00	0.00	0.00	0.00	0.00	0.00	0.00	0.00	0.00	0.00	0.00	0.00	0.00	0.00
7	Servicios de la Deuda	0.00	0.00	0.00	0.00	0.00	0.00	0.00	0.00	0.00	0.00	0.00	0.00	0.00	0.00	0.00	0.00	0.00	0.00
8	Otros Gastos	0.00	0.00	0.00	0.00	0.00	0.00	0.00	0.00	0.00	0.00	0.00	0.00	0.00	0.00	0.00	0.00	0.00	0.00
9	Gastos Fijativos	0.00	0.00	0.00	0.00	0.00	0.00	0.00	0.00	0.00	0.00	0.00	0.00	0.00	0.00	0.00	0.00	0.00	0.00
<b>TOTAL GENERAL</b>		<b>0.00</b>	<b>0.00</b>	<b>0.00</b>	<b>0.00</b>	<b>0.00</b>	<b>0.00</b>	<b>0.00</b>	<b>0.00</b>	<b>0.00</b>	<b>0.00</b>	<b>0.00</b>	<b>0.00</b>	<b>0.00</b>	<b>0.00</b>	<b>0.00</b>	<b>0.00</b>	<b>0.00</b>	<b>0.00</b>

Se certifica que se ha tenido a la vista la documentación de respaldo.

FIRMA

FIRMA

FIRMA

  
 Cdr. SEBASTIÁN DIEGO  
 DIRECTOR GRAL. DE ADMINISTRACIÓN  
 Universidad Nacional de  
 José Clemente Paz

  
 Abog. Marcela Quiñones  
 Secretaria de Administración  
 Universidad Nacional de  
 José Clemente Paz

  
 Abog. David Kusinsky  
 Rector  
 Universidad Nacional de  
 José Clemente Paz

ESTADO DE EJECUCION PRESUPUESTARIA DE GASTOS  
 POR NCISO, FUENTE DE FINANCIAMIENTO Y FUNCION  
 (Continuación)

En Pesos-

NCISO	CONCEPTO	SUBTOTAL INTERNO			TRANSFERENCIAS EXTERNAS			CRÉDITO EXTERNO			SUBTOTAL EXTERNO			TOTAL GENERAL		
		COMPROMISO	DEVENGADO	PAGADO	COMPROMISO	DEVENGADO	PAGADO	COMPROMISO	DEVENGADO	PAGADO	COMPROMISO	DEVENGADO	PAGADO	COMPROMISO	DEVENGADO	PAGADO
1	Gastos en Personal	0,00	0,00	0,00	0,00	0,00	0,00	0,00	0,00	0,00	0,00	0,00	0,00	0,00	0,00	0,00
2	Bienes de Consumo	0,00	0,00	0,00	0,00	0,00	0,00	0,00	0,00	0,00	0,00	0,00	0,00	0,00	0,00	0,00
	- Prods.alimenticios, agropecuarios y forestales	0,00	0,00	0,00	0,00	0,00	0,00	0,00	0,00	0,00	0,00	0,00	0,00	0,00	0,00	0,00
	- Textiles e vestuario	0,00	0,00	0,00	0,00	0,00	0,00	0,00	0,00	0,00	0,00	0,00	0,00	0,00	0,00	0,00
	- Prods.de papel, cartón e impresos	0,00	0,00	0,00	0,00	0,00	0,00	0,00	0,00	0,00	0,00	0,00	0,00	0,00	0,00	0,00
	- Prods.de cuero y cauchó	0,00	0,00	0,00	0,00	0,00	0,00	0,00	0,00	0,00	0,00	0,00	0,00	0,00	0,00	0,00
	- Prods.químicos, combustibles y lubricantes	0,00	0,00	0,00	0,00	0,00	0,00	0,00	0,00	0,00	0,00	0,00	0,00	0,00	0,00	0,00
	- Prods.de minerales no metálicos	0,00	0,00	0,00	0,00	0,00	0,00	0,00	0,00	0,00	0,00	0,00	0,00	0,00	0,00	0,00
	- Prods.metálicos	0,00	0,00	0,00	0,00	0,00	0,00	0,00	0,00	0,00	0,00	0,00	0,00	0,00	0,00	0,00
	- Minerales	0,00	0,00	0,00	0,00	0,00	0,00	0,00	0,00	0,00	0,00	0,00	0,00	0,00	0,00	0,00
	- Otros bienes de consumo	0,00	0,00	0,00	0,00	0,00	0,00	0,00	0,00	0,00	0,00	0,00	0,00	0,00	0,00	0,00
3	Servicios no Personales	0,00	0,00	0,00	0,00	0,00	0,00	0,00	0,00	0,00	0,00	0,00	0,00	0,00	0,00	0,00
	- Servicios básicos	0,00	0,00	0,00	0,00	0,00	0,00	0,00	0,00	0,00	0,00	0,00	0,00	0,00	0,00	0,00
	- Alquileres y derechos	0,00	0,00	0,00	0,00	0,00	0,00	0,00	0,00	0,00	0,00	0,00	0,00	0,00	0,00	0,00
	- Mantenimiento, reparación y limpieza	0,00	0,00	0,00	0,00	0,00	0,00	0,00	0,00	0,00	0,00	0,00	0,00	0,00	0,00	0,00
	- Servicios técnicos y profesionales	0,00	0,00	0,00	0,00	0,00	0,00	0,00	0,00	0,00	0,00	0,00	0,00	0,00	0,00	0,00
	- Servicios comerciales y financieros	0,00	0,00	0,00	0,00	0,00	0,00	0,00	0,00	0,00	0,00	0,00	0,00	0,00	0,00	0,00
	- Publicidad y propaganda	0,00	0,00	0,00	0,00	0,00	0,00	0,00	0,00	0,00	0,00	0,00	0,00	0,00	0,00	0,00
	- Pasajes y viáticos	0,00	0,00	0,00	0,00	0,00	0,00	0,00	0,00	0,00	0,00	0,00	0,00	0,00	0,00	0,00
	- Impuestos, derechos y tasas	0,00	0,00	0,00	0,00	0,00	0,00	0,00	0,00	0,00	0,00	0,00	0,00	0,00	0,00	0,00
	- Otros servicios (I)	0,00	0,00	0,00	0,00	0,00	0,00	0,00	0,00	0,00	0,00	0,00	0,00	0,00	0,00	0,00
4	Bienes de Uso	0,00	0,00	0,00	0,00	0,00	0,00	0,00	0,00	0,00	0,00	0,00	0,00	0,00	0,00	0,00
	- Infraestructura	0,00	0,00	0,00	0,00	0,00	0,00	0,00	0,00	0,00	0,00	0,00	0,00	0,00	0,00	0,00
	- Equipamiento	0,00	0,00	0,00	0,00	0,00	0,00	0,00	0,00	0,00	0,00	0,00	0,00	0,00	0,00	0,00
	- Otros	0,00	0,00	0,00	0,00	0,00	0,00	0,00	0,00	0,00	0,00	0,00	0,00	0,00	0,00	0,00
5	Transferencias	0,00	0,00	0,00	0,00	0,00	0,00	0,00	0,00	0,00	0,00	0,00	0,00	0,00	0,00	0,00
	- Becas (Becas a estudiantes)	0,00	0,00	0,00	0,00	0,00	0,00	0,00	0,00	0,00	0,00	0,00	0,00	0,00	0,00	0,00
	- Transf.ajust. cient. o académ. (incentivos)	0,00	0,00	0,00	0,00	0,00	0,00	0,00	0,00	0,00	0,00	0,00	0,00	0,00	0,00	0,00
	- Otros (letras de nósto II)	0,00	0,00	0,00	0,00	0,00	0,00	0,00	0,00	0,00	0,00	0,00	0,00	0,00	0,00	0,00
6	Activos Financieros	0,00	0,00	0,00	0,00	0,00	0,00	0,00	0,00	0,00	0,00	0,00	0,00	0,00	0,00	0,00
7	Servicios de la Deuda	0,00	0,00	0,00	0,00	0,00	0,00	0,00	0,00	0,00	0,00	0,00	0,00	0,00	0,00	0,00
8	Otros Gastos	0,00	0,00	0,00	0,00	0,00	0,00	0,00	0,00	0,00	0,00	0,00	0,00	0,00	0,00	0,00
9	Gastos Fisicativos	0,00	0,00	0,00	0,00	0,00	0,00	0,00	0,00	0,00	0,00	0,00	0,00	0,00	0,00	0,00
	<b>TOTAL GENERAL</b>	<b>0,00</b>	<b>0,00</b>	<b>0,00</b>	<b>0,00</b>	<b>0,00</b>	<b>0,00</b>	<b>0,00</b>	<b>0,00</b>	<b>0,00</b>	<b>0,00</b>	<b>0,00</b>	<b>0,00</b>	<b>0,00</b>	<b>0,00</b>	<b>0,00</b>

Se certifica que se ha leído a la vista la documentación de respaldo.

FIRMA

FIRMA

FIRMA

  
 CDR. SEBASTIÁN DIEGO  
 DIRECTOR GRAL. DE ADMINISTRACIÓN  
 Universidad Nacional de  
 José Clemente Paz

  
 Abog. Micaela Quiroga  
 Secretaria de Administración  
 Universidad Nacional de José C. Paz

  
 Abog. DARÍO KUSINICH  
 DIRECTOR  
 Universidad Nacional de  
 José Clemente Paz

SAF: 867  
 Universidad Nacional de José C. Paz  
 Ejercicio: 2024  
 Fecha: 31/12/2024  
 Versión: 1

ESTADO DE EJECUCIÓN PRESUPUESTARIA DE GASTOS  
 POR INCISO, FUENTE DE FINANCIAMIENTO Y FUNCION  
 COMPROMISOS NO DEVENGADOS AL 31/12/2024

CUADRO 10.1.2.2

CONSOLIDADO

- En pesos -

INCISO	CONCEPTO	COMPROMISOS NO DEVENGADOS AL CIERRE DEL EJERCICIO								TOTAL	
		TESORO NACIONAL	RECURSOS PROPIOS	RECURSOS CON AFECT. ESPECIFICA	TRANSFERENCIAS INTERNAS	CREDITO INTERNO	ECONOMIAS DE EJ. ANTERIORES	TRANSFERENCIAS EXTERNAS	CREDITO EXTERNO		
1	Gastos en Personal	0,00	0,00	0,00	0,00	0,00	0,00	0,00	0,00	0,00	0,00
	- Personal Permanente	0,00	0,00	0,00	0,00	0,00	0,00	0,00	0,00	0,00	0,00
	- Personal Temporario	0,00	0,00	0,00	0,00	0,00	0,00	0,00	0,00	0,00	0,00
	- Servicios Extraordinarios	0,00	0,00	0,00	0,00	0,00	0,00	0,00	0,00	0,00	0,00
	- Asignaciones Familiares	0,00	0,00	0,00	0,00	0,00	0,00	0,00	0,00	0,00	0,00
	- Asistencia Social al Personal	0,00	0,00	0,00	0,00	0,00	0,00	0,00	0,00	0,00	0,00
	- Beneficios y Compensaciones	0,00	0,00	0,00	0,00	0,00	0,00	0,00	0,00	0,00	0,00
	Otros	0,00	0,00	0,00	0,00	0,00	0,00	0,00	0,00	0,00	0,00
2	Bienes de Consumo	16.343.377,90	200.000,00	0,00	0,00	0,00	0,00	0,00	0,00	0,00	16.543.377,90
3	Servicios no Personales	165.327.864,87	240.680,00	0,00	0,00	0,00	40.445.426,07	0,00	0,00	0,00	206.013.970,94
	- Servicios Básicos	4.821.339,03	0,00	0,00	0,00	0,00	3.646.339,81	0,00	0,00	0,00	8.467.678,84
	- Alquileres y derechos	3.911.500,00	200.000,00	0,00	0,00	0,00	0,00	0,00	0,00	0,00	4.111.500,00
	- Mantenimiento, reparación y limpieza	230.000,00	0,00	0,00	0,00	0,00	0,00	0,00	0,00	0,00	230.000,00
	- Servicios técnicos y profesionales	70.066.824,75	40.680,00	0,00	0,00	0,00	907.287,35	0,00	0,00	0,00	71.014.792,10
	- Servicios comerciales y financieros	770.000,00	0,00	0,00	0,00	0,00	0,00	0,00	0,00	0,00	770.000,00
	- Publicidad y propaganda	1.350.000,00	0,00	0,00	0,00	0,00	0,00	0,00	0,00	0,00	1.350.000,00
	- Pasajes y viáticos	0,00	0,00	0,00	0,00	0,00	0,00	0,00	0,00	0,00	0,00
	- Impuestos, derechos y tasas	0,00	0,00	0,00	0,00	0,00	0,00	0,00	0,00	0,00	0,00
	- Otros servicios	84.178.201,09	0,00	0,00	0,00	0,00	35.891.798,91	0,00	0,00	0,00	120.070.000,00
4	Bienes de Uso	4.174.500,00	0,00	0,00	0,00	0,00	0,00	0,00	4.899.048,50	0,00	9.073.548,50
	- Infraestructura	0,00	0,00	0,00	0,00	0,00	0,00	0,00	4.899.048,50	0,00	4.899.048,50
	- Equipamiento	4.174.500,00	0,00	0,00	0,00	0,00	0,00	0,00	0,00	0,00	4.174.500,00
	- Otros	0,00	0,00	0,00	0,00	0,00	0,00	0,00	0,00	0,00	0,00
5	Transferencias	0,00	0,00	0,00	0,00	0,00	15.547.928,50	0,00	0,00	0,00	15.547.928,50
	- Corrientes	0,00	0,00	0,00	0,00	0,00	15.547.928,50	0,00	0,00	0,00	15.547.928,50
	- De Capital	0,00	0,00	0,00	0,00	0,00	0,00	0,00	0,00	0,00	0,00
6	Activos Financieros	0,00	0,00	0,00	0,00	0,00	0,00	0,00	0,00	0,00	0,00
7	Servicios de la Deuda	0,00	0,00	0,00	0,00	0,00	0,00	0,00	0,00	0,00	0,00
8	Otros Gastos	0,00	0,00	0,00	0,00	0,00	0,00	0,00	0,00	0,00	0,00
9	Gastos Figurativos	0,00	0,00	0,00	0,00	0,00	0,00	0,00	0,00	0,00	0,00
<b>TOTAL GENERAL</b>		<b>185.845.742,77</b>	<b>440.680,00</b>	<b>0,00</b>	<b>0,00</b>	<b>0,00</b>	<b>55.993.354,57</b>	<b>0,00</b>	<b>4.899.048,50</b>	<b>0,00</b>	<b>247.178.825,84</b>

Se certifica que se ha tenido a la vista la documentación de respaldo.

FIRMA

FIRMA

FIRMA

  
 Cdr. SEBASTIÁN DIEGO  
 DIRECTOR GRAL. DE ADMINISTRACIÓN  
 Universidad Nacional de  
 José Clemente Paz

  
 Abog. Micaela Ojiteros  
 Secretaria de Administración  
 Universidad Nacional de José C. Paz

  
 Abog. BASILIO KUSINEW  
 RECTOR  
 Universidad Nacional de  
 José Clemente Paz

SAF: 867  
 Universidad Nacional de José C. Paz  
 Ejercicio: 2024  
 Fecha: 31/12/2024  
 Versión: 1

ESTADO DE EJECUCION PRESUPUESTARIA DE GASTOS  
 POR INCISO, FUENTE DE FINANCIAMIENTO Y FUNCION  
 COMPROMISOS NO DEVENGADOS AL 31/12/2024

CUADRO 10.1.2.2

Funcion 1		COMPROMISOS NO DEVENGADOS AL CIERRE DEL EJERCICIO								- En pesos -
INCISO	CONCEPTO	TESORO NACIONAL	RECURSOS PROPIOS	RECURSOS CON AFECT. ESPECIFICA	TRANSFERENCIAS INTERNAS	CREDITO INTERNO	ECONOMIAS DE EJ. ANTERIORES	TRANSFERENCIAS EXTERNAS	CRÉDITO EXTERNO	TOTAL
1	Gastos en Personal	0,00	0,00	0,00	0,00	0,00	0,00	0,00	0,00	0,00
	- Personal Permanente	0,00	0,00	0,00	0,00	0,00	0,00	0,00	0,00	0,00
	- Personal Temporario	0,00	0,00	0,00	0,00	0,00	0,00	0,00	0,00	0,00
	- Servicios Extraordinarios	0,00	0,00	0,00	0,00	0,00	0,00	0,00	0,00	0,00
	- Asignaciones Familiares	0,00	0,00	0,00	0,00	0,00	0,00	0,00	0,00	0,00
	- Asistencia Social al Personal	0,00	0,00	0,00	0,00	0,00	0,00	0,00	0,00	0,00
	- Beneficios y Compensaciones	0,00	0,00	0,00	0,00	0,00	0,00	0,00	0,00	0,00
	Otros	0,00	0,00	0,00	0,00	0,00	0,00	0,00	0,00	0,00
2	Bienes de Consumo	0,00	0,00	0,00	0,00	0,00	0,00	0,00	0,00	0,00
3	Servicios no Personales	0,00	0,00	0,00	0,00	0,00	0,00	0,00	0,00	0,00
	- Servicios Básicos	0,00	0,00	0,00	0,00	0,00	0,00	0,00	0,00	0,00
	- Alquileres y derechos	0,00	0,00	0,00	0,00	0,00	0,00	0,00	0,00	0,00
	- Mantenimiento, reparación y limpieza	0,00	0,00	0,00	0,00	0,00	0,00	0,00	0,00	0,00
	- Servicios técnicos y profesionales	0,00	0,00	0,00	0,00	0,00	0,00	0,00	0,00	0,00
	- Servicios comerciales y financieros	0,00	0,00	0,00	0,00	0,00	0,00	0,00	0,00	0,00
	- Publicidad y propaganda	0,00	0,00	0,00	0,00	0,00	0,00	0,00	0,00	0,00
	- Pasajes y viáticos	0,00	0,00	0,00	0,00	0,00	0,00	0,00	0,00	0,00
	- Impuestos, derechos y tasas	0,00	0,00	0,00	0,00	0,00	0,00	0,00	0,00	0,00
	- Otros servicios	0,00	0,00	0,00	0,00	0,00	0,00	0,00	0,00	0,00
4	Bienes de Uso	0,00	0,00	0,00	0,00	0,00	0,00	0,00	0,00	0,00
	- Infraestructura	0,00	0,00	0,00	0,00	0,00	0,00	0,00	0,00	0,00
	- Equipamiento	0,00	0,00	0,00	0,00	0,00	0,00	0,00	0,00	0,00
	- Otros	0,00	0,00	0,00	0,00	0,00	0,00	0,00	0,00	0,00
5	Transferencias	0,00	0,00	0,00	0,00	0,00	0,00	0,00	0,00	0,00
	- Corrientes	0,00	0,00	0,00	0,00	0,00	0,00	0,00	0,00	0,00
	- De Capital	0,00	0,00	0,00	0,00	0,00	0,00	0,00	0,00	0,00
6	Activos Financieros	0,00	0,00	0,00	0,00	0,00	0,00	0,00	0,00	0,00
7	Servicios de la Deuda	0,00	0,00	0,00	0,00	0,00	0,00	0,00	0,00	0,00
8	Otros Gastos	0,00	0,00	0,00	0,00	0,00	0,00	0,00	0,00	0,00
9	Gastos Figurativos	0,00	0,00	0,00	0,00	0,00	0,00	0,00	0,00	0,00
<b>TOTAL GENERAL</b>		<b>0,00</b>	<b>0,00</b>	<b>0,00</b>	<b>0,00</b>	<b>0,00</b>	<b>0,00</b>	<b>0,00</b>	<b>0,00</b>	<b>0,00</b>

Se certifica que se ha tenido a la vista la documentación de respaldo.

FIRMA

  
 Cdr. SEBASTIÁN DIEGO  
 DIRECTOR GRAL. DE ADMINISTRACIÓN  
 Universidad Nacional de José Clemente Paz

FIRMA

  
 Abog. Micaela Quiñeros  
 Secretaria de Administración  
 Universidad Nacional de José C. Paz

FIRMA

  
 Abog. DARIÓ KUSINSKY  
 RECTOR  
 Universidad Nacional de José Clemente Paz

SAF: 867  
 Universidad Nacional de José C. Paz  
 Ejercicio: 2024  
 Fecha: 31/12/2024  
 Versión: 1

ESTADO DE EJECUCION PRESUPUESTARIA DE GASTOS  
 POR INCISO, FUENTE DE FINANCIAMIENTO Y FUNCION  
 COMPROMISOS NO DEVENGADOS AL 31/12/2024


CUADRO 10.1.2.2

Funcion 2 - En pesos -

INCISO	CONCEPTO	COMPROMISOS NO DEVENGADOS AL CIERRE DEL EJERCICIO								TOTAL	
		TESORO NACIONAL	RECURSOS PROPIOS	RECURSOS CON AFECT. ESPECIFICA	TRANSFERENCIAS INTERNAS	CREDITO INTERNO	ECONOMIAS DE EJ. ANTERIORES	TRANSFERENCIAS EXTERNAS	CREDITO EXTERNO		
1	Gastos en Personal	0,00	0,00	0,00	0,00	0,00	0,00	0,00	0,00	0,00	0,00
	- Personal Permanente	0,00	0,00	0,00	0,00	0,00	0,00	0,00	0,00	0,00	0,00
	- Personal Temporario	0,00	0,00	0,00	0,00	0,00	0,00	0,00	0,00	0,00	0,00
	- Servicios Extraordinarios	0,00	0,00	0,00	0,00	0,00	0,00	0,00	0,00	0,00	0,00
	- Asignaciones Familiares	0,00	0,00	0,00	0,00	0,00	0,00	0,00	0,00	0,00	0,00
	- Asistencia Social al Personal	0,00	0,00	0,00	0,00	0,00	0,00	0,00	0,00	0,00	0,00
	- Beneficios y Compensaciones	0,00	0,00	0,00	0,00	0,00	0,00	0,00	0,00	0,00	0,00
	Otros	0,00	0,00	0,00	0,00	0,00	0,00	0,00	0,00	0,00	0,00
2	Bienes de Consumo	0,00	0,00	0,00	0,00	0,00	0,00	0,00	0,00	0,00	0,00
3	Servicios no Personales	0,00	0,00	0,00	0,00	0,00	0,00	0,00	0,00	0,00	0,00
	- Servicios Básicos	0,00	0,00	0,00	0,00	0,00	0,00	0,00	0,00	0,00	0,00
	- Alquileres y derechos	0,00	0,00	0,00	0,00	0,00	0,00	0,00	0,00	0,00	0,00
	- Mantenimiento, reparación y limpieza	0,00	0,00	0,00	0,00	0,00	0,00	0,00	0,00	0,00	0,00
	- Servicios técnicos y profesionales	0,00	0,00	0,00	0,00	0,00	0,00	0,00	0,00	0,00	0,00
	- Servicios comerciales y financieros	0,00	0,00	0,00	0,00	0,00	0,00	0,00	0,00	0,00	0,00
	- Publicidad y propaganda	0,00	0,00	0,00	0,00	0,00	0,00	0,00	0,00	0,00	0,00
	- Pasajes y viáticos	0,00	0,00	0,00	0,00	0,00	0,00	0,00	0,00	0,00	0,00
	- Impuestos, derechos y tasas	0,00	0,00	0,00	0,00	0,00	0,00	0,00	0,00	0,00	0,00
	- Otros servicios	0,00	0,00	0,00	0,00	0,00	0,00	0,00	0,00	0,00	0,00
4	Bienes de Uso	0,00	0,00	0,00	0,00	0,00	0,00	0,00	0,00	0,00	0,00
	- Infraestructura	0,00	0,00	0,00	0,00	0,00	0,00	0,00	0,00	0,00	0,00
	- Equipamiento	0,00	0,00	0,00	0,00	0,00	0,00	0,00	0,00	0,00	0,00
	- Otros	0,00	0,00	0,00	0,00	0,00	0,00	0,00	0,00	0,00	0,00
5	Transferencias	0,00	0,00	0,00	0,00	0,00	0,00	0,00	0,00	0,00	0,00
	- Corrientes	0,00	0,00	0,00	0,00	0,00	0,00	0,00	0,00	0,00	0,00
	- De Capital	0,00	0,00	0,00	0,00	0,00	0,00	0,00	0,00	0,00	0,00
6	Activos Financieros	0,00	0,00	0,00	0,00	0,00	0,00	0,00	0,00	0,00	0,00
7	Servicios de la Deuda	0,00	0,00	0,00	0,00	0,00	0,00	0,00	0,00	0,00	0,00
8	Otros Gastos	0,00	0,00	0,00	0,00	0,00	0,00	0,00	0,00	0,00	0,00
9	Gastos Figurativos	0,00	0,00	0,00	0,00	0,00	0,00	0,00	0,00	0,00	0,00
<b>TOTAL GENERAL</b>		<b>0,00</b>	<b>0,00</b>	<b>0,00</b>	<b>0,00</b>	<b>0,00</b>	<b>0,00</b>	<b>0,00</b>	<b>0,00</b>	<b>0,00</b>	<b>0,00</b>

Se certifica que se ha tenido a la vista la documentación de respaldo.

FIRMA

  
 Cdo. SEBASTIÁN DIEGO  
 DIRECTOR GRAL. DE ADMINISTRACIÓN  
 Universidad Nacional de  
 José Clemente Paz

FIRMA

  
 Abog. Micaela Ojiteros  
 Secretaria de Administración  
 Universidad Nacional de José C. Paz

FIRMA

  
 Abog. PABLO KUSINSKY  
 RECTOR  
 Universidad Nacional de  
 José Clemente Paz

SAF: 867  
 Universidad Nacional de José C. Paz  
 Ejercicio: 2024  
 Fecha: 31/12/2024  
 Versión: 1

ESTADO DE EJECUCION PRESUPUESTARIA DE GASTOS  
 POR INCISO, FUENTE DE FINANCIAMIENTO Y FUNCION  
 COMPROMISOS NO DEVENGADOS AL 31/12/2024

CUADRO 10.1.2.2


Funcion 3

- En pesos -

INCISO	CONCEPTO	COMPROMISOS NO DEVENGADOS AL CIERRE DEL EJERCICIO								TOTAL
		TESORO NACIONAL	RECURSOS PROPIOS	RECURSOS CON AFECT. ESPECIFICA	TRANSFERENCIAS INTERNAS	CREDITO INTERNO	ECONOMIAS DE EJ. ANTERIORES	TRANSFERENCIAS EXTERNAS	CREDITO EXTERNO	
1	Gastos en Personal	0,00	0,00	0,00	0,00	0,00	0,00	0,00	0,00	0,00
	- Personal Permanente	0,00	0,00	0,00	0,00	0,00	0,00	0,00	0,00	0,00
	- Personal Temporario	0,00	0,00	0,00	0,00	0,00	0,00	0,00	0,00	0,00
	- Servicios Extraordinarios	0,00	0,00	0,00	0,00	0,00	0,00	0,00	0,00	0,00
	- Asignaciones Familiares	0,00	0,00	0,00	0,00	0,00	0,00	0,00	0,00	0,00
	- Asistencia Social al Personal	0,00	0,00	0,00	0,00	0,00	0,00	0,00	0,00	0,00
	- Beneficios y Compensaciones	0,00	0,00	0,00	0,00	0,00	0,00	0,00	0,00	0,00
	Otros	0,00	0,00	0,00	0,00	0,00	0,00	0,00	0,00	0,00
2	Bienes de Consumo	0,00	0,00	0,00	0,00	0,00	0,00	0,00	0,00	0,00
3	Servicios no Personales	0,00	0,00	0,00	0,00	0,00	0,00	0,00	0,00	0,00
	- Servicios Básicos	0,00	0,00	0,00	0,00	0,00	0,00	0,00	0,00	0,00
	- Alquileres y derechos	0,00	0,00	0,00	0,00	0,00	0,00	0,00	0,00	0,00
	- Mantenimiento, reparación y limpieza	0,00	0,00	0,00	0,00	0,00	0,00	0,00	0,00	0,00
	- Servicios técnicos y profesionales	0,00	0,00	0,00	0,00	0,00	0,00	0,00	0,00	0,00
	- Servicios comerciales y financieros	0,00	0,00	0,00	0,00	0,00	0,00	0,00	0,00	0,00
	- Publicidad y propaganda	0,00	0,00	0,00	0,00	0,00	0,00	0,00	0,00	0,00
	- Pasajes y viáticos	0,00	0,00	0,00	0,00	0,00	0,00	0,00	0,00	0,00
	- Impuestos, derechos y tasas	0,00	0,00	0,00	0,00	0,00	0,00	0,00	0,00	0,00
	- Otros servicios	0,00	0,00	0,00	0,00	0,00	0,00	0,00	0,00	0,00
4	Bienes de Uso	0,00	0,00	0,00	0,00	0,00	0,00	0,00	0,00	0,00
	- Infraestructura	0,00	0,00	0,00	0,00	0,00	0,00	0,00	0,00	0,00
	- Equipamiento	0,00	0,00	0,00	0,00	0,00	0,00	0,00	0,00	0,00
	- Otros	0,00	0,00	0,00	0,00	0,00	0,00	0,00	0,00	0,00
5	Transferencias	0,00	0,00	0,00	0,00	0,00	0,00	0,00	0,00	0,00
	- Corrientes	0,00	0,00	0,00	0,00	0,00	0,00	0,00	0,00	0,00
	- De Capital	0,00	0,00	0,00	0,00	0,00	0,00	0,00	0,00	0,00
6	Activos Financieros	0,00	0,00	0,00	0,00	0,00	0,00	0,00	0,00	0,00
7	Servicios de la Deuda	0,00	0,00	0,00	0,00	0,00	0,00	0,00	0,00	0,00
8	Otros Gastos	0,00	0,00	0,00	0,00	0,00	0,00	0,00	0,00	0,00
9	Gastos Figurativos	0,00	0,00	0,00	0,00	0,00	0,00	0,00	0,00	0,00
<b>TOTAL GENERAL</b>		<b>0,00</b>	<b>0,00</b>	<b>0,00</b>	<b>0,00</b>	<b>0,00</b>	<b>0,00</b>	<b>0,00</b>	<b>0,00</b>	<b>0,00</b>

Se certifica que se ha tenido a la vista la documentación de respaldo.

FIRMA

  
 Coor. SEBASTIÁN DIEGO  
 DIRECTOR GRAL. DE ADMINISTRACIÓN  
 Universidad Nacional de  
 José Clemente Paz

FIRMA

  
 Abog. Micaela Olanteras  
 Secretaria de Administración  
 Universidad Nacional de José C. Paz

FIRMA

  
 Abog. DARIÓ KUSINSKY  
 DIRECTOR  
 Universidad Nacional de  
 José Clemente Paz

SAF: 867  
 Universidad Nacional de José C. Paz  
 Ejercicio: 2024  
 Fecha: 31/12/2024  
 Versión: 1

ESTADO DE EJECUCION PRESUPUESTARIA DE GASTOS  
 POR INCISO, FUENTE DE FINANCIAMIENTO Y FUNCION  
 COMPROMISOS NO DEVENGADOS AL 31/12/2024

CUADRO 10.1.2.2

Funcion 4

- En pesos -

INCISO	CONCEPTO	COMPROMISOS NO DEVENGADOS AL CIERRE DEL EJERCICIO							TOTAL	
		TESORO NACIONAL	RECURSOS PROPIOS	RECURSOS CON AFECT. ESPECIFICA	TRANSFERENCIAS INTERNAS	CREDITO INTERNO	ECONOMIAS DE EJ. ANTERIORES	TRANSFERENCIAS EXTERNAS		CREDITO EXTERNO
1	Gastos en Personal	0,00	0,00	0,00	0,00	0,00	0,00	0,00	0,00	0,00
	- Personal Permanente	0,00	0,00	0,00	0,00	0,00	0,00	0,00	0,00	0,00
	- Personal Temporario	0,00	0,00	0,00	0,00	0,00	0,00	0,00	0,00	0,00
	- Servicios Extraordinarios	0,00	0,00	0,00	0,00	0,00	0,00	0,00	0,00	0,00
	- Asignaciones Familiares	0,00	0,00	0,00	0,00	0,00	0,00	0,00	0,00	0,00
	- Asistencia Social al Personal	0,00	0,00	0,00	0,00	0,00	0,00	0,00	0,00	0,00
	- Beneficios y Compensaciones	0,00	0,00	0,00	0,00	0,00	0,00	0,00	0,00	0,00
	Otros	0,00	0,00	0,00	0,00	0,00	0,00	0,00	0,00	0,00
2	Bienes de Consumo	16.343.377,90	200.000,00	0,00	0,00	0,00	0,00	0,00	0,00	16.543.377,90
3	Servicios no Personales	165.075.864,87	40.680,00	0,00	0,00	0,00	40.445.426,07	0,00	0,00	205.561.970,94
	- Servicios Básicos	4.821.339,03	0,00	0,00	0,00	0,00	3.646.339,81	0,00	0,00	8.467.678,84
	- Alquileres y derechos	3.911.500,00	0,00	0,00	0,00	0,00	0,00	0,00	0,00	3.911.500,00
	- Mantenimiento, reparación y limpieza	230.000,00	0,00	0,00	0,00	0,00	0,00	0,00	0,00	230.000,00
	- Servicios técnicos y profesionales	70.066.824,75	40.680,00	0,00	0,00	0,00	907.287,35	0,00	0,00	71.014.792,10
	- Servicios comerciales y financieros	770.000,00	0,00	0,00	0,00	0,00	0,00	0,00	0,00	770.000,00
	- Publicidad y propaganda	1.350.000,00	0,00	0,00	0,00	0,00	0,00	0,00	0,00	1.350.000,00
	- Pasajes y viáticos	0,00	0,00	0,00	0,00	0,00	0,00	0,00	0,00	0,00
	- Impuestos, derechos y tasas	0,00	0,00	0,00	0,00	0,00	0,00	0,00	0,00	0,00
	- Otros servicios	83.926.201,09	0,00	0,00	0,00	0,00	35.891.798,91	0,00	0,00	119.818.000,00
4	Bienes de Uso	4.174.500,00	0,00	0,00	0,00	0,00	0,00	0,00	4.899.048,50	9.073.548,50
	- Infraestructura	0,00	0,00	0,00	0,00	0,00	0,00	0,00	4.899.048,50	4.899.048,50
	- Equipamiento	4.174.500,00	0,00	0,00	0,00	0,00	0,00	0,00	0,00	4.174.500,00
	- Otros	0,00	0,00	0,00	0,00	0,00	0,00	0,00	0,00	0,00
5	Transferencias	0,00	0,00	0,00	0,00	0,00	0,00	0,00	0,00	0,00
	- Corrientes	0,00	0,00	0,00	0,00	0,00	0,00	0,00	0,00	0,00
	- De Capital	0,00	0,00	0,00	0,00	0,00	0,00	0,00	0,00	0,00
6	Activos Financieros	0,00	0,00	0,00	0,00	0,00	0,00	0,00	0,00	0,00
7	Servicios de la Deuda	0,00	0,00	0,00	0,00	0,00	0,00	0,00	0,00	0,00
8	Otros Gastos	0,00	0,00	0,00	0,00	0,00	0,00	0,00	0,00	0,00
9	Gastos Figurativos	0,00	0,00	0,00	0,00	0,00	0,00	0,00	0,00	0,00
<b>TOTAL GENERAL</b>		<b>185.593.742,77</b>	<b>240.680,00</b>	<b>0,00</b>	<b>0,00</b>	<b>0,00</b>	<b>40.445.426,07</b>	<b>0,00</b>	<b>4.899.048,50</b>	<b>231.178.897,34</b>

Se certifica que se ha tenido a la vista la documentación de respaldo.

FIRMA

FIRMA

FIRMA

  
 Cdr. SEBASTIÁN DIEGO  
 DIRECTOR GRAL. DE ADMINISTRACIÓN  
 Universidad Nacional de  
 José Clemente Paz

  
 Abog. Micaela Quiñeros  
 Secretaria de Administración  
 Universidad Nacional de José C. Paz

  
 Abog. DARIÓ KUSINSKY  
 RECTOR  
 Universidad Nacional de  
 José Clemente Paz

SAF: 867  
 Universidad Nacional de José C. Paz  
 Ejercicio: 2024  
 Fecha: 31/12/2024  
 Versión: 1

ESTADO DE EJECUCION PRESUPUESTARIA DE GASTOS  
 POR INCISO, FUENTE DE FINANCIAMIENTO Y FUNCION  
 COMPROMISOS NO DEVENGADOS AL 31/12/2024

CUADRO 10.1.2.2

Funcion 5

- En pesos -

INCISO	CONCEPTO	COMPROMISOS NO DEVENGADOS AL CIERRE DEL EJERCICIO							TOTAL	
		TESORO NACIONAL	RECURSOS PROPIOS	RECURSOS CON AFECT. ESPECIFICA	TRANSFERENCIAS INTERNAS	CREDITO INTERNO	ECONOMIAS DE EJ. ANTERIORES	TRANSFERENCIAS EXTERNAS		CREDITO EXTERNO
1	Gastos en Personal	0,00	0,00	0,00	0,00	0,00	0,00	0,00	0,00	0,00
	- Personal Permanente	0,00	0,00	0,00	0,00	0,00	0,00	0,00	0,00	0,00
	- Personal Temporario	0,00	0,00	0,00	0,00	0,00	0,00	0,00	0,00	0,00
	- Servicios Extraordinarios	0,00	0,00	0,00	0,00	0,00	0,00	0,00	0,00	0,00
	- Asignaciones Familiares	0,00	0,00	0,00	0,00	0,00	0,00	0,00	0,00	0,00
	- Asistencia Social al Personal	0,00	0,00	0,00	0,00	0,00	0,00	0,00	0,00	0,00
	- Beneficios y Compensaciones	0,00	0,00	0,00	0,00	0,00	0,00	0,00	0,00	0,00
	Otros	0,00	0,00	0,00	0,00	0,00	0,00	0,00	0,00	0,00
2	Bienes de Consumo	0,00	0,00	0,00	0,00	0,00	0,00	0,00	0,00	0,00
3	Servicios no Personales	252.000,00	200.000,00	0,00	0,00	0,00	0,00	0,00	0,00	452.000,00
	- Servicios Básicos	0,00	0,00	0,00	0,00	0,00	0,00	0,00	0,00	0,00
	- Alquileres y derechos	0,00	200.000,00	0,00	0,00	0,00	0,00	0,00	0,00	200.000,00
	- Mantenimiento, reparación y limpieza	0,00	0,00	0,00	0,00	0,00	0,00	0,00	0,00	0,00
	- Servicios técnicos y profesionales	0,00	0,00	0,00	0,00	0,00	0,00	0,00	0,00	0,00
	- Servicios comerciales y financieros	0,00	0,00	0,00	0,00	0,00	0,00	0,00	0,00	0,00
	- Publicidad y propaganda	0,00	0,00	0,00	0,00	0,00	0,00	0,00	0,00	0,00
	- Pasajes y viáticos	0,00	0,00	0,00	0,00	0,00	0,00	0,00	0,00	0,00
	- Impuestos, derechos y tasas	0,00	0,00	0,00	0,00	0,00	0,00	0,00	0,00	0,00
	- Otros servicios	252.000,00	0,00	0,00	0,00	0,00	0,00	0,00	0,00	252.000,00
4	Bienes de Uso	0,00	0,00	0,00	0,00	0,00	0,00	0,00	0,00	0,00
	- Infraestructura	0,00	0,00	0,00	0,00	0,00	0,00	0,00	0,00	0,00
	- Equipamiento	0,00	0,00	0,00	0,00	0,00	0,00	0,00	0,00	0,00
	- Otros	0,00	0,00	0,00	0,00	0,00	0,00	0,00	0,00	0,00
5	Transferencias	0,00	0,00	0,00	0,00	0,00	15.547.928,50	0,00	0,00	15.547.928,50
	- Corrientes	0,00	0,00	0,00	0,00	0,00	15.547.928,50	0,00	0,00	15.547.928,50
	- De Capital	0,00	0,00	0,00	0,00	0,00	0,00	0,00	0,00	0,00
6	Activos Financieros	0,00	0,00	0,00	0,00	0,00	0,00	0,00	0,00	0,00
7	Servicios de la Deuda	0,00	0,00	0,00	0,00	0,00	0,00	0,00	0,00	0,00
8	Otros Gastos	0,00	0,00	0,00	0,00	0,00	0,00	0,00	0,00	0,00
9	Gastos Figurativos	0,00	0,00	0,00	0,00	0,00	0,00	0,00	0,00	0,00
<b>TOTAL GENERAL</b>		<b>252.000,00</b>	<b>200.000,00</b>	<b>0,00</b>	<b>0,00</b>	<b>0,00</b>	<b>15.547.928,50</b>	<b>0,00</b>	<b>0,00</b>	<b>15.999.928,50</b>

Se certifica que se ha tenido a la vista la documentación de respaldo.

FIRMA

FIRMA

FIRMA

  
 Cdr. SEBASTIÁN DIEGO  
 DIRECTOR GRAL. DE ADMINISTRACIÓN  
 Universidad Nacional de  
 José Clemente Paz

  
 Abog. Micaela Quinteros  
 Secretaria de Administración  
 Universidad Nacional de José C. Paz

  
 Abog. DARIÓ KUSINSKY  
 RECTOR  
 Universidad Nacional de  
 José Clemente Paz

SAF: 867  
 Universidad Nacional de José C. Paz  
 Ejercicio: 2024  
 Fecha: 31/12/2024  
 Versión: 1

ESTADO DE EJECUCION PRESUPUESTARIA DE GASTOS  
 POR INCISO, FUENTE DE FINANCIAMIENTO Y FUNCION  
 COMPROMISOS NO DEVENGADOS AL 31/12/2024

CUADRO 10.1.2.2


Funcion 6

- En pesos -

INCISO	CONCEPTO	COMPROMISOS NO DEVENGADOS AL CIERRE DEL EJERCICIO								TOTAL
		TESORO NACIONAL	RECURSOS PROPIOS	RECURSOS CON AFECT. ESPECIFICA	TRANSFERENCIAS INTERNAS	CREDITO INTERNO	ECONOMIAS DE EJ. ANTERIORES	TRANSFERENCIAS EXTERNAS	CREDITO EXTERNO	
1	Gastos en Personal	0,00	0,00	0,00	0,00	0,00	0,00	0,00	0,00	0,00
	- Personal Permanente	0,00	0,00	0,00	0,00	0,00	0,00	0,00	0,00	0,00
	- Personal Temporario	0,00	0,00	0,00	0,00	0,00	0,00	0,00	0,00	0,00
	- Servicios Extraordinarios	0,00	0,00	0,00	0,00	0,00	0,00	0,00	0,00	0,00
	- Asignaciones Familiares	0,00	0,00	0,00	0,00	0,00	0,00	0,00	0,00	0,00
	- Asistencia Social al Personal	0,00	0,00	0,00	0,00	0,00	0,00	0,00	0,00	0,00
	- Beneficios y Compensaciones	0,00	0,00	0,00	0,00	0,00	0,00	0,00	0,00	0,00
	Otros	0,00	0,00	0,00	0,00	0,00	0,00	0,00	0,00	0,00
2	Bienes de Consumo	0,00	0,00	0,00	0,00	0,00	0,00	0,00	0,00	0,00
3	Servicios no Personales	0,00	0,00	0,00	0,00	0,00	0,00	0,00	0,00	0,00
	- Servicios Básicos	0,00	0,00	0,00	0,00	0,00	0,00	0,00	0,00	0,00
	- Alquileres y derechos	0,00	0,00	0,00	0,00	0,00	0,00	0,00	0,00	0,00
	- Mantenimiento, reparación y limpieza	0,00	0,00	0,00	0,00	0,00	0,00	0,00	0,00	0,00
	- Servicios técnicos y profesionales	0,00	0,00	0,00	0,00	0,00	0,00	0,00	0,00	0,00
	- Servicios comerciales y financieros	0,00	0,00	0,00	0,00	0,00	0,00	0,00	0,00	0,00
	- Publicidad y propaganda	0,00	0,00	0,00	0,00	0,00	0,00	0,00	0,00	0,00
	- Pasajes y viáticos	0,00	0,00	0,00	0,00	0,00	0,00	0,00	0,00	0,00
	- Impuestos, derechos y tasas	0,00	0,00	0,00	0,00	0,00	0,00	0,00	0,00	0,00
	- Otros servicios	0,00	0,00	0,00	0,00	0,00	0,00	0,00	0,00	0,00
4	Bienes de Uso	0,00	0,00	0,00	0,00	0,00	0,00	0,00	0,00	0,00
	- Infraestructura	0,00	0,00	0,00	0,00	0,00	0,00	0,00	0,00	0,00
	- Equipamiento	0,00	0,00	0,00	0,00	0,00	0,00	0,00	0,00	0,00
	- Otros	0,00	0,00	0,00	0,00	0,00	0,00	0,00	0,00	0,00
5	Transferencias	0,00	0,00	0,00	0,00	0,00	0,00	0,00	0,00	0,00
	- Corrientes	0,00	0,00	0,00	0,00	0,00	0,00	0,00	0,00	0,00
	- De Capital	0,00	0,00	0,00	0,00	0,00	0,00	0,00	0,00	0,00
6	Activos Financieros	0,00	0,00	0,00	0,00	0,00	0,00	0,00	0,00	0,00
7	Servicios de la Deuda	0,00	0,00	0,00	0,00	0,00	0,00	0,00	0,00	0,00
8	Otros Gastos	0,00	0,00	0,00	0,00	0,00	0,00	0,00	0,00	0,00
9	Gastos Figurativos	0,00	0,00	0,00	0,00	0,00	0,00	0,00	0,00	0,00
<b>TOTAL GENERAL</b>		<b>0,00</b>	<b>0,00</b>	<b>0,00</b>	<b>0,00</b>	<b>0,00</b>	<b>0,00</b>	<b>0,00</b>	<b>0,00</b>	<b>0,00</b>

Se certifica que se ha tenido a la vista la documentación de respaldo.

FIRMA

  
 Cdr. SEBASTIÁN DIEGO  
 DIRECTOR GRAL. DE ADMINISTRACIÓN  
 Universidad Nacional de  
 José Clemente Paz

FIRMA

  
 Abog. Micaela Quiñeros  
 Secretaria de Administración  
 Universidad Nacional de José C. Paz

FIRMA

  
 Abog. DARIÓ KUSINSKY  
 RECTOR  
 Universidad Nacional de  
 José Clemente Paz

SAF: 867  
 Universidad Nacional de José C. Paz  
 Ejercicio: 2024  
 Fecha: 31/12/2024  
 Versión: 1

ESTADO DE EJECUCION PRESUPUESTARIA DE GASTOS  
 POR INCISO, FUENTE DE FINANCIAMIENTO Y FUNCION  
 COMPROMISOS NO DEVENGADOS AL 31/12/2024

CUADRO 10.1.2.2

Funcion 7

- En pesos -


INCISO	CONCEPTO	COMPROMISOS NO DEVENGADOS AL CIERRE DEL EJERCICIO								TOTAL
		TESORO NACIONAL	RECURSOS PROPIOS	RECURSOS CON AFECT. ESPECIFICA	TRANSFERENCIAS INTERNAS	CREDITO INTERNO	ECONOMIAS DE EJ. ANTERIORES	TRANSFERENCIAS EXTERNAS	CREDITO EXTERNO	
1	Gastos en Personal	0,00	0,00	0,00	0,00	0,00	0,00	0,00	0,00	0,00
	- Personal Permanente	0,00	0,00	0,00	0,00	0,00	0,00	0,00	0,00	0,00
	- Personal Temporario	0,00	0,00	0,00	0,00	0,00	0,00	0,00	0,00	0,00
	- Servicios Extraordinarios	0,00	0,00	0,00	0,00	0,00	0,00	0,00	0,00	0,00
	- Asignaciones Familiares	0,00	0,00	0,00	0,00	0,00	0,00	0,00	0,00	0,00
	- Asistencia Social al Personal	0,00	0,00	0,00	0,00	0,00	0,00	0,00	0,00	0,00
	- Beneficios y Compensaciones	0,00	0,00	0,00	0,00	0,00	0,00	0,00	0,00	0,00
	Otros	0,00	0,00	0,00	0,00	0,00	0,00	0,00	0,00	0,00
2	Bienes de Consumo	0,00	0,00	0,00	0,00	0,00	0,00	0,00	0,00	0,00
3	Servicios no Personales	0,00	0,00	0,00	0,00	0,00	0,00	0,00	0,00	0,00
	- Servicios Básicos	0,00	0,00	0,00	0,00	0,00	0,00	0,00	0,00	0,00
	- Alquileres y derechos	0,00	0,00	0,00	0,00	0,00	0,00	0,00	0,00	0,00
	- Mantenimiento, reparación y limpieza	0,00	0,00	0,00	0,00	0,00	0,00	0,00	0,00	0,00
	- Servicios técnicos y profesionales	0,00	0,00	0,00	0,00	0,00	0,00	0,00	0,00	0,00
	- Servicios comerciales y financieros	0,00	0,00	0,00	0,00	0,00	0,00	0,00	0,00	0,00
	- Publicidad y propaganda	0,00	0,00	0,00	0,00	0,00	0,00	0,00	0,00	0,00
	- Pasajes y viáticos	0,00	0,00	0,00	0,00	0,00	0,00	0,00	0,00	0,00
	- Impuestos, derechos y tasas	0,00	0,00	0,00	0,00	0,00	0,00	0,00	0,00	0,00
	- Otros servicios	0,00	0,00	0,00	0,00	0,00	0,00	0,00	0,00	0,00
4	Bienes de Uso	0,00	0,00	0,00	0,00	0,00	0,00	0,00	0,00	0,00
	- Infraestructura	0,00	0,00	0,00	0,00	0,00	0,00	0,00	0,00	0,00
	- Equipamiento	0,00	0,00	0,00	0,00	0,00	0,00	0,00	0,00	0,00
	- Otros	0,00	0,00	0,00	0,00	0,00	0,00	0,00	0,00	0,00
5	Transferencias	0,00	0,00	0,00	0,00	0,00	0,00	0,00	0,00	0,00
	- Corrientes	0,00	0,00	0,00	0,00	0,00	0,00	0,00	0,00	0,00
	- De Capital	0,00	0,00	0,00	0,00	0,00	0,00	0,00	0,00	0,00
6	Activos Financieros	0,00	0,00	0,00	0,00	0,00	0,00	0,00	0,00	0,00
7	Servicios de la Deuda	0,00	0,00	0,00	0,00	0,00	0,00	0,00	0,00	0,00
8	Otros Gastos	0,00	0,00	0,00	0,00	0,00	0,00	0,00	0,00	0,00
9	Gastos Figurativos	0,00	0,00	0,00	0,00	0,00	0,00	0,00	0,00	0,00
<b>TOTAL GENERAL</b>		<b>0,00</b>	<b>0,00</b>	<b>0,00</b>	<b>0,00</b>	<b>0,00</b>	<b>0,00</b>	<b>0,00</b>	<b>0,00</b>	<b>0,00</b>


Se certifica que se ha tenido a la vista la documentación de respaldo.

FIRMA

FIRMA

FIRMA

  
 Cdr. SEBASTIÁN DIEGO  
 DIRECTOR GRAL. DE ADMINISTRACIÓN  
 Universidad Nacional de  
 José Clemente Paz

  
 Abog. Micaela Ojateros  
 Secretaria de Administración  
 Universidad Nacional de José C. Paz

  
 Abog. DARIÓ KUSINSKY  
 DIRECTOR  
 Universidad Nacional de  
 José Clemente Paz

SAF: 867  
 Universidad Nacional de José C. Paz  
 Ejercicio: 2024  
 Fecha: 31/12/2024  
 Versión: 1

ESTADO DE EJECUCION PRESUPUESTARIA DE GASTOS  
 POR INCISO, FUENTE DE FINANCIAMIENTO Y FUNCION  
 COMPROMISOS NO DEVENGADOS AL 31/12/2024

CUADRO 10.1.2.2

Funcion 8

- En pesos -


INCISO	CONCEPTO	COMPROMISOS NO DEVENGADOS AL CIERRE DEL EJERCICIO								TOTAL
		TESORO NACIONAL	RECURSOS PROPIOS	RECURSOS CON AFECT. ESPECIFICA	TRANSFERENCIAS INTERNAS	CREDITO INTERNO	ECONOMIAS DE EJ. ANTERIORES	TRANSFERENCIAS EXTERNAS	CREDITO EXTERNO	
1	Gastos en Personal	0,00	0,00	0,00	0,00	0,00	0,00	0,00	0,00	0,00
	- Personal Permanente	0,00	0,00	0,00	0,00	0,00	0,00	0,00	0,00	0,00
	- Personal Temporario	0,00	0,00	0,00	0,00	0,00	0,00	0,00	0,00	0,00
	- Servicios Extraordinarios	0,00	0,00	0,00	0,00	0,00	0,00	0,00	0,00	0,00
	- Asignaciones Familiares	0,00	0,00	0,00	0,00	0,00	0,00	0,00	0,00	0,00
	- Asistencia Social al Personal	0,00	0,00	0,00	0,00	0,00	0,00	0,00	0,00	0,00
	- Beneficios y Compensaciones	0,00	0,00	0,00	0,00	0,00	0,00	0,00	0,00	0,00
	Otros	0,00	0,00	0,00	0,00	0,00	0,00	0,00	0,00	0,00
2	Bienes de Consumo	0,00	0,00	0,00	0,00	0,00	0,00	0,00	0,00	0,00
3	Servicios no Personales	0,00	0,00	0,00	0,00	0,00	0,00	0,00	0,00	0,00
	- Servicios Básicos	0,00	0,00	0,00	0,00	0,00	0,00	0,00	0,00	0,00
	- Alquileres y derechos	0,00	0,00	0,00	0,00	0,00	0,00	0,00	0,00	0,00
	- Mantenimiento, reparación y limpieza	0,00	0,00	0,00	0,00	0,00	0,00	0,00	0,00	0,00
	- Servicios técnicos y profesionales	0,00	0,00	0,00	0,00	0,00	0,00	0,00	0,00	0,00
	- Servicios comerciales y financieros	0,00	0,00	0,00	0,00	0,00	0,00	0,00	0,00	0,00
	- Publicidad y propaganda	0,00	0,00	0,00	0,00	0,00	0,00	0,00	0,00	0,00
	- Pasajes y viáticos	0,00	0,00	0,00	0,00	0,00	0,00	0,00	0,00	0,00
	- Impuestos, derechos y tasas	0,00	0,00	0,00	0,00	0,00	0,00	0,00	0,00	0,00
	- Otros servicios	0,00	0,00	0,00	0,00	0,00	0,00	0,00	0,00	0,00
4	Bienes de Uso	0,00	0,00	0,00	0,00	0,00	0,00	0,00	0,00	0,00
	- Infraestructura	0,00	0,00	0,00	0,00	0,00	0,00	0,00	0,00	0,00
	- Equipamiento	0,00	0,00	0,00	0,00	0,00	0,00	0,00	0,00	0,00
	- Otros	0,00	0,00	0,00	0,00	0,00	0,00	0,00	0,00	0,00
5	Transferencias	0,00	0,00	0,00	0,00	0,00	0,00	0,00	0,00	0,00
	- Corrientes	0,00	0,00	0,00	0,00	0,00	0,00	0,00	0,00	0,00
	- De Capital	0,00	0,00	0,00	0,00	0,00	0,00	0,00	0,00	0,00
6	Activos Financieros	0,00	0,00	0,00	0,00	0,00	0,00	0,00	0,00	0,00
7	Servicios de la Deuda	0,00	0,00	0,00	0,00	0,00	0,00	0,00	0,00	0,00
8	Otros Gastos	0,00	0,00	0,00	0,00	0,00	0,00	0,00	0,00	0,00
9	Gastos Figurativos	0,00	0,00	0,00	0,00	0,00	0,00	0,00	0,00	0,00
<b>TOTAL GENERAL</b>		<b>0,00</b>	<b>0,00</b>	<b>0,00</b>	<b>0,00</b>	<b>0,00</b>	<b>0,00</b>	<b>0,00</b>	<b>0,00</b>	<b>0,00</b>

Se certifica que se ha tenido a la vista la documentación de respaldo.

FIRMA

FIRMA

FIRMA

  
 Cdr. SEBASTIÁN DIEGO  
 DIRECTOR GRAL. DE ADMINISTRACION  
 Universidad Nacional de José Clemente Paz

  
 Abog. Micaela Osinteros  
 Secretaria de Administración  
 Universidad Nacional de José C. Paz

  
 Abog. DARIÓ KUSINSKY  
 SECTOR  
 Universidad Nacional de José Clemente Paz

SAF: 867  
 Universidad Nacional de José C. Paz  
 Ejercicio: 2024  
 Fecha: 31/12/2024  
 Versión: 1

ESTADO DE EJECUCION PRESUPUESTARIA DE GASTOS  
 POR INCISO, FUENTE DE FINANCIAMIENTO Y FUNCION  
 COMPROMISOS NO DEVENGADOS AL 31/12/2024

CUADRO 10.1.2.2


Funcion 9		COMPROMISOS NO DEVENGADOS AL CIERRE DEL EJERCICIO								- En pesos -
INCISO	CONCEPTO	TESORO NACIONAL	RECURSOS PROPIOS	RECURSOS CON AFECT. ESPECIFICA	TRANSFERENCIAS INTERNAS	CREDITO INTERNO	ECONOMIAS DE EJ. ANTERIORES	TRANSFERENCIAS EXTERNAS	CREDITO EXTERNO	TOTAL
1	Gastos en Personal	0,00	0,00	0,00	0,00	0,00	0,00	0,00	0,00	0,00
	- Personal Permanente	0,00	0,00	0,00	0,00	0,00	0,00	0,00	0,00	0,00
	- Personal Temporario	0,00	0,00	0,00	0,00	0,00	0,00	0,00	0,00	0,00
	- Servicios Extraordinarios	0,00	0,00	0,00	0,00	0,00	0,00	0,00	0,00	0,00
	- Asignaciones Familiares	0,00	0,00	0,00	0,00	0,00	0,00	0,00	0,00	0,00
	- Asistencia Social al Personal	0,00	0,00	0,00	0,00	0,00	0,00	0,00	0,00	0,00
	- Beneficios y Compensaciones	0,00	0,00	0,00	0,00	0,00	0,00	0,00	0,00	0,00
	Otros	0,00	0,00	0,00	0,00	0,00	0,00	0,00	0,00	0,00
2	Bienes de Consumo	0,00	0,00	0,00	0,00	0,00	0,00	0,00	0,00	0,00
3	Servicios no Personales	0,00	0,00	0,00	0,00	0,00	0,00	0,00	0,00	0,00
	- Servicios Básicos	0,00	0,00	0,00	0,00	0,00	0,00	0,00	0,00	0,00
	- Alquileres y derechos	0,00	0,00	0,00	0,00	0,00	0,00	0,00	0,00	0,00
	- Mantenimiento, reparación y limpieza	0,00	0,00	0,00	0,00	0,00	0,00	0,00	0,00	0,00
	- Servicios técnicos y profesionales	0,00	0,00	0,00	0,00	0,00	0,00	0,00	0,00	0,00
	- Servicios comerciales y financieros	0,00	0,00	0,00	0,00	0,00	0,00	0,00	0,00	0,00
	- Publicidad y propaganda	0,00	0,00	0,00	0,00	0,00	0,00	0,00	0,00	0,00
	- Pasajes y viáticos	0,00	0,00	0,00	0,00	0,00	0,00	0,00	0,00	0,00
	- Impuestos, derechos y tasas	0,00	0,00	0,00	0,00	0,00	0,00	0,00	0,00	0,00
	- Otros servicios	0,00	0,00	0,00	0,00	0,00	0,00	0,00	0,00	0,00
4	Bienes de Uso	0,00	0,00	0,00	0,00	0,00	0,00	0,00	0,00	0,00
	- Infraestructura	0,00	0,00	0,00	0,00	0,00	0,00	0,00	0,00	0,00
	- Equipamiento	0,00	0,00	0,00	0,00	0,00	0,00	0,00	0,00	0,00
	- Otros	0,00	0,00	0,00	0,00	0,00	0,00	0,00	0,00	0,00
5	Transferencias	0,00	0,00	0,00	0,00	0,00	0,00	0,00	0,00	0,00
	- Corrientes	0,00	0,00	0,00	0,00	0,00	0,00	0,00	0,00	0,00
	- De Capital	0,00	0,00	0,00	0,00	0,00	0,00	0,00	0,00	0,00
6	Activos Financieros	0,00	0,00	0,00	0,00	0,00	0,00	0,00	0,00	0,00
7	Servicios de la Deuda	0,00	0,00	0,00	0,00	0,00	0,00	0,00	0,00	0,00
8	Otros Gastos	0,00	0,00	0,00	0,00	0,00	0,00	0,00	0,00	0,00
9	Gastos Figurativos	0,00	0,00	0,00	0,00	0,00	0,00	0,00	0,00	0,00
<b>TOTAL GENERAL</b>		<b>0,00</b>	<b>0,00</b>	<b>0,00</b>	<b>0,00</b>	<b>0,00</b>	<b>0,00</b>	<b>0,00</b>	<b>0,00</b>	<b>0,00</b>

Se certifica que se ha tenido a la vista la documentación de respaldo.

FIRMA

FIRMA

FIRMA

  
 Cdo. SEBASTIÁN DIEGO  
 DIRECTOR GRAL. DE ADMINISTRACIÓN  
 Universidad Nacional de  
 José Clemente Paz

  
 Abog. Micaela Quiñeros  
 Secretaria de Administración  
 Universidad Nacional de José C. Paz

  
 Abog. BASILIO KUSINSKY  
 RECTOR  
 Universidad Nacional de  
 José Clemente Paz

CUADRO DE EJECUCIÓN DE PROGRAMAS ESPECIALES DE FINANCIAMIENTO POR JURISDICCION NACIONAL

CUENTA DE INVERSIÓN - EJERCICIO al 31/12/2024

SAF:867

UNIVERSIDAD NACIONAL DE: JOSE C PAZ

JURISDICCION	DENOMINACION DEL PROGRAMA	FUENTE DE FINANCIAMIENTO	CREDITO	COMPROMISO	DEVENGADO POR OBJETO DEL GASTO					TOTAL DEVENGADO
					Inciso 1	Inciso 2	Inciso 3	Inciso 4	Inciso 5	
					Gastos en Personal	Bienes de Consumo	Servicios No Personales	Bienes de Uso	Transferencias	
	Programa de Voluntariado	13-RECURSOS CON AFECTACION ESPECIFICA	\$13.057,12			\$0,00		\$0,00		0,00
	Inclusión Educativa (FINES/UUNN en los barrios)	13-RECURSOS CON AFECTACION ESPECIFICA	\$7.796,00			\$0,00		\$0,00		0,00
	Tecnopolis Mega Muestra	13-RECURSOS CON AFECTACION ESPECIFICA	\$14.706,00			\$0,00		\$0,00		0,00
	Medios de Comunicación Audiovisual Universitario y Educativo.	13-RECURSOS CON AFECTACION ESPECIFICA	\$260.000,00			\$90.001,00		\$169.999,00		260.000,00
	Gastos para Ciencia y Técnica	13-RECURSOS CON AFECTACION ESPECIFICA	\$1.924,66			\$0,00		\$0,00		0,00
										0,00
										0,00
	<b>I - SUBTOTAL JURISDICCION 70</b>		<b>297.483,78</b>	<b>0,00</b>	<b>0,00</b>	<b>90.001,00</b>	<b>0,00</b>	<b>169.999,00</b>	<b>0,00</b>	<b>260.000,00</b>
										0,00
										0,00
										0,00
										0,00
	<b>II - SUBTOTAL OTRAS JURISDICCIONES</b>		<b>0,00</b>	<b>0,00</b>	<b>0,00</b>	<b>0,00</b>	<b>0,00</b>	<b>0,00</b>	<b>0,00</b>	<b>0,00</b>
	<b>III - TOTAL (I+II)</b>		<b>297.483,78</b>	<b>0,00</b>	<b>0,00</b>	<b>90.001,00</b>	<b>0,00</b>	<b>169.999,00</b>	<b>0,00</b>	<b>260.000,00</b>

  
 Cdr. SEBASTIÁN DIEGO  
 DIRECTOR GRAL. DE ADMINISTRACIÓN  
 Universidad Nacional de  
 José Clemente Paz.

  
 Abog. Micaela Oñinteros  
 Secretaria de Administración  
 Universidad Nacional de José C. Paz

  
 Abog. DARIÓ KUSINSKY  
 RECTOR  
 Universidad Nacional de  
 José Clemente Paz

SAF: 867  
 Universidad Nacional de José C. Paz  
 Ejercicio: 2024  
 Fecha: 31/12/2024  
 Versión: 1

**ESTADO DE EJECUCIÓN PRESUPUESTARIA  
 ESTADO DE RECURSOS**

<b>CUADRO 10.1.3</b>		<b>- En pesos -</b>
<b>CONCEPTO</b>		<b>RECAUDADO TOTAL</b>
<b>I</b>	<b>INGRESOS TRIBUTARIOS</b>	<b>0,00</b>
<b>II</b>	<b>INGRESOS NO TRIBUTARIOS</b>	<b>5.137.867,40</b>
<b>III</b>	<b>CONTRIBUCIONES</b>	<b>0,00</b>
<b>IV</b>	<b>VENTA BS. Y SS. DE ADM. PUBLICAS</b>	<b>0,00</b>
<b>V</b>	<b>INGRESOS DE OPERACIONES</b>	<b>2.776.131.791,66</b>
<b>VI</b>	<b>RENTAS DE LA PROPIEDAD</b>	<b>1.534.903.091,82</b>
<b>VII</b>	<b>TRANSFERENCIAS CORRIENTES</b>	<b>19.369.084.622,10</b>
	- Fondos recibidos del Ministerio de Educación	19.369.084.622,10
	Del ejercicio	19.291.542.169,00
	De ejercicios anteriores	77.542.453,10
	- Fondos recibidos de Otros Org. de la Adm. Nac.	0,00
	- Fondos de Crédito Externo	0,00
	- Otros	0,00
<b>VIII</b>	<b>RECURSOS DE CAPITAL</b>	<b>22.095.682,90</b>
	- Recursos Propios De Capital	0,00
	- Transferencias de Capital	22.095.682,90
	- Fondos recibidos del Ministerio de Educación	22.095.682,90
	Del ejercicio	0,00
	De ejercicios anteriores	22.095.682,90
	- Fondos recibidos de Otros Org. de la Adm. Nac.	0,00
	- Otras transferencias de capital	0,00
	- Venta de Acc.y Partic.de Capital	0,00
	- Recuperación de Prestamos	0,00
	. A Corto Plazo	0,00
	. A Largo Plazo	0,00
<b>IX</b>	<b>TOTAL</b>	<b>23.707.353.055,88</b>
<b>X</b>	<b>FUENTES FINANCIERAS</b>	<b>0,00</b>
	- Disminución de Otros Act. Finan.	0,00
	- Endeudamiento Publico	0,00
	- Obtención de Prestamos	0,00
	- Incremento de Otros Pasivos	0,00
	- Incremento del Patrimonio	0,00
<b>TOTAL GENERAL</b>		<b>23.707.353.055,88</b>

Se certifica que se ha tenido a la vista la documentación de respaldo.

FIRMA

FIRMA

  
 Cdr. SEBASTIÁN DIEGO  
 DIRECTOR GRAL. DE ADMINISTRACIÓN  
 Universidad Nacional de  
 José Clemente Paz

FIRMA

  
 Abog. MICAELA QUIÑEROS  
 Secretaria de Administración  
 Universidad Nacional de José C. Paz

FIRMA

  
 Abog. SERGIO KUSINSKY  
 DIRECTOR  
 Universidad Nacional de  
 José Clemente Paz

SAF: 867  
 Universidad Nacional de José C. Paz  
 Ejercicio: 2024  
 Fecha: 31/12/2024  
 Versión: 1

Cuadro 10.1.4.

**DETALLE DE GASTOS CORRIENTES  
 BIENES DE CONSUMO  
 UNIVERSIDADES NACIONALES**

Código	Objeto del Gasto	Concepto	Importes Parciales	Monto Ejecutado 31/12/2024
2.1.1.2.1.0.0	Inc. 2	<b>Bienes de Consumo</b>		<b>218.182.363,19</b>
	Inc. 2 P.P. 1	Productos alimenticios, agropecuarios y forestales	26.753.536,12	
	Inc. 2 P.P. 2	Textiles y Vestuario	15.064.417,06	
	Inc. 2 P.P. 3	Productos de papel, cartón e impresos	29.610.953,32	
	Inc. 2 P.P. 4	Productos de cuero y caucho	755.122,00	
	Inc. 2 P.P. 5	Productos químicos, combustibles y lubricantes	17.186.618,67	
	Inc. 2 P.P. 6	Productos de minerales no metálicos	7.515.960,78	
	Inc. 2 P.P. 7	Productos metálicos	38.984.942,54	
	Inc. 2 P.P. 8	Minerales	347.875,00	
	Inc. 2 P.P. 9	Otros bienes de consumo	81.962.937,70	

  
 Cdr. SEBASTIÁN DIEGO  
 DIRECTOR GRAL. DE ADMINISTRACIÓN  
 Universidad Nacional de  
 José Clemente Paz

  
 Abog. Micaela Quiñeros  
 Secretaria de Administración  
 Universidad Nacional de José C. Paz

  
 Abog. DARIÓ KUSINSKY  
 RECTOR  
 Universidad Nacional de  
 José Clemente Paz

SAF: 867  
 Universidad Nacional de José C. Paz  
 Ejercicio: 2024  
 Fecha: 31/12/2024  
 Versión: 1

Cuadro 10.1.5.

**DETALLE DE GASTOS DE CAPITAL  
 INVERSIÓN REAL DIRECTA  
 UNIVERSIDADES NACIONALES**

Formación Bruta de Capital Fijo Descripción	Ubicación Geográfica	Monto Ejecutado 31/12/2024	% de Avance
BIENES PREEXISTENTES		0,00	
TIERRAS Y TERRENOS		0,00	
EDIFICIOS E INSTALACIONES		0,00	
OTROS BIENES PREEXISTENTES		0,00	
CONSTRUCCIONES		5.083.065,40	
CONSTRUC. EN BIENES DE DOMINIO PRIVADO		5.083.065,40	
CONSTRUC. EN BIENES DE DOMINIO PUBLICO		0,00	
MAQUINARIA Y EQUIPO		85.068.667,98	
MAQUINARIA Y EQUIPO DE PRODUCCION		638.702,11	
EQUIPO DE TRANSPORTE TRACCION Y ELEVACION		0,00	
EQUIPO SANITARIO Y DE LABORATORIO		8.306.586,49	
EQUIPO DE COMUNICACIONES Y SEÑALAMIENTO		4.600.438,95	
EQUIPO EDUCACIONAL Y RECREATIVO		9.221.349,00	
EQUIPO PARA COMPUTACION		24.642.134,00	
EQUIPO DE OFICINA Y MUEBLES		19.617.046,05	
HERRAMIENTAS Y REPUESTOS MAYORES		72.477,25	
EQUIPOS VARIOS		17.969.934,13	
EQUIPO MILITAR Y DE SEGURIDAD		0,00	
EQUIPO MILITAR Y DE SEGURIDAD		0,00	
LIBROS REVISTAS Y OTROS ELEMENTOS COLEC.		3.158.812,60	
LIBROS REVISTAS Y ELEMENT.COLECCIONABLES		3.158.812,60	
OBRAS DE ARTE		0,00	
OBRAS DE ARTE		0,00	
SEMOVIENTES		0,00	
SEMOVIENTES		0,00	
ACTIVOS INTANGIBLES		0,00	
PROGRAMAS DE COMPUTACION		0,00	
OTROS ACTIVOS INTANGIBLES		0,00	
<b>TOTAL</b>		<b>93.310.545,98</b>	

  
 Cdr. SEBASTIÁN DIEGO  
 DIRECTOR GRAL. DE ADMINISTRACIÓN  
 Universidad Nacional de  
 José Clemente Paz

  
 Abog. Micaela Quiroz  
 Secretaria de Administración  
 Universidad Nacional de José C. Paz

  
 Abog. Daniel KUSINSKY  
 RECTOR  
 Universidad Nacional de  
 José Clemente Paz

N° y DENOMINACIÓN DEL ENTE: 867 - UNIVERSIDAD NACIONAL DE JOSE C PAZ

FECHA: 31/12/2024

N° DE TRIMESTRE: 4

[InversionesFinancieras@mecon.gov.ar](mailto:InversionesFinancieras@mecon.gov.ar)

DENOMINACIÓN Y CARACTERÍSTICAS DE LOS VALORES	ENTIDAD BANCARIA	F.F.	CUENTA		MONEDA	VALOR DE LIBROS	N° NOTA	8. INFORMACIÓN DEL TRIMESTRE N°			
			CUT/No CUT	N°				SALDO AL INICIO (\$)	INCREMENTOS (\$)	DISMINUCIONES (\$)	SALDO AL CIERRE (\$)
1	2	3	4		5	6	7				
Inversiones Corrientes											
Letras	Nación Bursátil S.A.	12 - Recursos Propios	NO CUT	3220	1 - Pesos Argentinos	462.800.000	Sin Nota	462.800.000	0	462.800.000	0
Letras	Nación Bursátil S.A.	12 - Recursos Propios	NO CUT	3220	1 - Pesos Argentinos	542.850.889	Sin Nota	542.850.889	0	542.850.889	0
Letras	Nación Bursátil S.A.	12 - Recursos Propios	NO CUT	3220	1 - Pesos Argentinos	317.629.992	Sin Nota	317.629.992	0	317.629.992	0
Plazos Fijos	Banco de la Nación Argentina	11 - Tesoro Nacional	NO CUT	920017154	1 - Pesos Argentinos	300.000.000	Sin Nota	300.000.000	0	300.000.000	0
Plazos Fijos	Banco de la Nación Argentina	11 - Tesoro Nacional	NO CUT	920017154	1 - Pesos Argentinos	300.000.000	Sin Nota	300.000.000	0	300.000.000	0
Plazos Fijos	Banco de la Nación Argentina	11 - Tesoro Nacional	NO CUT	920017154	1 - Pesos Argentinos	300.000.000	Sin Nota	300.000.000	0	300.000.000	0
Cauciones	Nación Bursátil S.A.	12 - Recursos Propios	NO CUT	3220	1 - Pesos Argentinos	768.735.435	Sin Nota	768.735.435	0	768.735.435	0
Plazos Fijos	Banco de la Nación Argentina	11 - Tesoro Nacional	NO CUT	920017154	1 - Pesos Argentinos	300.000.000	Sin Nota	300.000.000	0	300.000.000	0
Plazos Fijos	Banco de la Nación Argentina	11 - Tesoro Nacional	NO CUT	921422277	2 - Dólares	953.600.339	Sin Nota	0	953.600.339	953.600.339	0
Cauciones	Nación Bursátil S.A.	12 - Recursos Propios	NO CUT	3220	1 - Pesos Argentinos	512.000.000	Sin Nota	0	512.000.000	512.000.000	0
Cauciones	Nación Bursátil S.A.	12 - Recursos Propios	NO CUT	3220	1 - Pesos Argentinos	774.344.622	Sin Nota	0	774.344.622	774.344.622	0
Plazos Fijos	Banco de la Nación Argentina	11 - Tesoro Nacional	NO CUT	920017154	1 - Pesos Argentinos	330.000.000	Sin Nota	0	330.000.000	330.000.000	0
Cauciones	Nación Bursátil S.A.	12 - Recursos Propios	NO CUT	3220	1 - Pesos Argentinos	512.488.991	Sin Nota	0	512.488.991	512.488.991	0
Cauciones	Nación Bursátil S.A.	12 - Recursos Propios	NO CUT	3220	1 - Pesos Argentinos	780.202.635	Sin Nota	0	780.202.635	780.202.635	0
Letras	Nación Bursátil S.A.	12 - Recursos Propios	NO CUT	3220	1 - Pesos Argentinos	1.479.539.876	Sin Nota	0	1.479.539.876	1.479.539.876	0
Cauciones	Nación Bursátil S.A.	12 - Recursos Propios	NO CUT	3220	1 - Pesos Argentinos	786.045.704	Sin Nota	0	786.045.704	786.045.704	0
Plazos Fijos	Banco de la Nación Argentina	11 - Tesoro Nacional	NO CUT	920017154	1 - Pesos Argentinos	550.000.000	Sin Nota	0	550.000.000	550.000.000	0
Cauciones	Nación Bursátil S.A.	12 - Recursos Propios	NO CUT	3220	1 - Pesos Argentinos	792.082.584	Sin Nota	0	792.082.584	792.082.584	0
Plazos Fijos	Banco de la Nación Argentina	11 - Tesoro Nacional	NO CUT	920017154	1 - Pesos Argentinos	300.000.000	Sin Nota	0	300.000.000	300.000.000	0
Cauciones	Nación Bursátil S.A.	12 - Recursos Propios	NO CUT	3220	1 - Pesos Argentinos	715.584.800	Sin Nota	0	715.584.800	715.584.800	0
Cauciones	Nación Bursátil S.A.	12 - Recursos Propios	NO CUT	3220	1 - Pesos Argentinos	82.581.026	Sin Nota	0	82.581.026	82.581.026	0
Cauciones	Nación Bursátil S.A.	12 - Recursos Propios	NO CUT	3220	1 - Pesos Argentinos	885.000.000	Sin Nota	0	885.000.000	885.000.000	0
Plazos Fijos	Banco de la Nación Argentina	11 - Tesoro Nacional	NO CUT	921422277	2 - Dólares	975.549.552	Sin Nota	0	975.549.552	975.549.552	0
Plazos Fijos	Banco de la Nación Argentina	11 - Tesoro Nacional	NO CUT	920017154	1 - Pesos Argentinos	350.000.000	Sin Nota	0	350.000.000	350.000.000	0
Cauciones	Nación Bursátil S.A.	12 - Recursos Propios	NO CUT	3220	1 - Pesos Argentinos	803.616.505	Sin Nota	0	803.616.505	803.616.505	0
Plazos Fijos	Banco de la Nación Argentina	11 - Tesoro Nacional	NO CUT	920017154	1 - Pesos Argentinos	350.000.000	Sin Nota	0	350.000.000	350.000.000	0
Cauciones	Nación Bursátil S.A.	12 - Recursos Propios	NO CUT	3220	1 - Pesos Argentinos	808.624.460	Sin Nota	0	808.624.460	808.624.460	0
Cauciones	Nación Bursátil S.A.	12 - Recursos Propios	NO CUT	3220	1 - Pesos Argentinos	300.000.000	Sin Nota	0	300.000.000	300.000.000	0
Cauciones	Nación Bursátil S.A.	12 - Recursos Propios	NO CUT	3220	1 - Pesos Argentinos	813.625.582	Sin Nota	0	813.625.582	813.625.582	0
Cauciones	Nación Bursátil S.A.	12 - Recursos Propios	NO CUT	3220	1 - Pesos Argentinos	360.000.000	Sin Nota	0	360.000.000	360.000.000	0
Cauciones	Nación Bursátil S.A.	12 - Recursos Propios	NO CUT	3220	1 - Pesos Argentinos	1.120.915.517	Sin Nota	0	1.120.915.517	1.120.915.517	0
Letras	Nación Bursátil S.A.	12 - Recursos Propios	NO CUT	3220	1 - Pesos Argentinos	1.899.998.892	Sin Nota	0	1.899.998.892	1.899.998.892	0
Cauciones	Nación Bursátil S.A.	12 - Recursos Propios	NO CUT	3220	1 - Pesos Argentinos	1.597.278.764	Sin Nota	0	1.597.278.764	1.597.278.764	0
Cauciones	Nación Bursátil S.A.	12 - Recursos Propios	NO CUT	3220	1 - Pesos Argentinos	1.212.212.699	Sin Nota	0	1.212.212.699	1.212.212.699	0
Cauciones	Nación Bursátil S.A.	12 - Recursos Propios	NO CUT	3220	1 - Pesos Argentinos	1.213.147.314	Sin Nota	0	1.213.147.314	1.213.147.314	0
Cauciones	Nación Bursátil S.A.	12 - Recursos Propios	NO CUT	3220	1 - Pesos Argentinos	1.219.376.182	Sin Nota	0	1.219.376.182	1.219.376.182	0
Plazos Fijos	Banco de la Nación Argentina	11 - Tesoro Nacional	NO CUT	921422277	2 - Dólares	1.017.135.002	Sin Nota	0	1.017.135.002	0	1.017.135.002
Cauciones	Nación Bursátil S.A.	12 - Recursos Propios	NO CUT	3220	1 - Pesos Argentinos	1.860.304.033	Sin Nota	0	1.860.304.033	1.860.304.033	0
Cauciones	Nación Bursátil S.A.	12 - Recursos Propios	NO CUT	3220	1 - Pesos Argentinos	1.800.000.000	Sin Nota	0	1.800.000.000	1.800.000.000	0
Cauciones	Nación Bursátil S.A.	12 - Recursos Propios	NO CUT	3220	1 - Pesos Argentinos	124.765.651	Sin Nota	0	124.765.651	124.765.651	0
Cauciones	Nación Bursátil S.A.	12 - Recursos Propios	NO CUT	3220	1 - Pesos Argentinos	124.852.338	Sin Nota	0	124.852.338	124.852.338	0
Cauciones	Nación Bursátil S.A.	12 - Recursos Propios	NO CUT	3220	1 - Pesos Argentinos	2.602.116.830	Sin Nota	0	2.602.116.830	2.602.116.830	0
Cauciones	Nación Bursátil S.A.	12 - Recursos Propios	NO CUT	3220	1 - Pesos Argentinos	166.165.790	Sin Nota	0	166.165.790	166.165.790	0
Cauciones	Nación Bursátil S.A.	12 - Recursos Propios	NO CUT	3220	1 - Pesos Argentinos	2.603.932.580	Sin Nota	0	2.603.932.580	2.603.932.580	0
Cauciones	Nación Bursátil S.A.	12 - Recursos Propios	NO CUT	3220	1 - Pesos Argentinos	1.808.857.360	Sin Nota	0	1.808.857.360	1.808.857.360	0
Cauciones	Nación Bursátil S.A.	12 - Recursos Propios	NO CUT	3220	1 - Pesos Argentinos	2.912.712.384	Sin Nota	0	2.912.712.384	2.912.712.384	0
Cauciones	Nación Bursátil S.A.	12 - Recursos Propios	NO CUT	3220	1 - Pesos Argentinos	1.818.241.834	Sin Nota	0	1.818.241.834	1.818.241.834	0
Cauciones	Nación Bursátil S.A.	12 - Recursos Propios	NO CUT	3220	1 - Pesos Argentinos	4.195.686.142	Sin Nota	0	4.195.686.142	0	4.195.686.142
Subtotal						46.804.602.302		3.292.016.316	43.512.585.986	41.591.781.157	5.212.821.145
Inversiones No Corrientes											
Subtotal						0		0	0	0	0
Total General						46.804.602.302		3.292.016.316	43.512.585.986	41.591.781.157	5.212.821.145

Firma de autoridad

Cdr. SEBASTIÁN DIEGO  
DIRECTOR GRAL. DE ADMINISTRACIÓN  
Universidad Nacional de  
José Clemente Paz

Abog. Micaela Di Matteo  
Secretaria de Administraciones  
Universidad Nacional de  
José Clemente Paz

Abog. SEBASTIÁN CUSINNY  
SECRETARÍA DE ADMINISTRACIONES  
UNIVERSIDAD NACIONAL DE  
JOSE CLEMENTE PAZ

SAF: 867  
 Universidad Nacional de José C. Paz  
 Ejercicio: 2024  
 Fecha: 31/12/2024  
 Versión: 3

BALANCE GENERAL AL 31/12/2024 31/12/2024 31/12/2023

1	1	<b>ACTIVO</b>		
1	1	<b>ACTIVO CORRIENTE</b>		
1	1	<b>1 DISPONIBILIDADES</b>	<b>1.984.011.072,17</b>	<b>1.448.635.333,37</b>
1	1	1 1 CAJA	0,00	0,00
1	1	1 2 BANCOS	1.958.302.301,94	1.444.738.572,53
1	1	1 3 (PREVISION POR FLUCTUACION DE LA MONEDA)	0,00	0,00
1	1	1 4 FONDOS ROTATORIOS	25.708.770,23	3.896.760,84
1	1	<b>2 INVERSIONES FINANCIERAS</b>	<b>5.212.821.144,71</b>	<b>2.027.000.000,00</b>
1	1	2 1 INVERSIONES TEMPORARIAS	5.212.821.144,71	2.027.000.000,00
1	1	2 3 1 (PREV POR FLUC DE LA MONEDA-INV FINANC)	0,00	0,00
1	1	2 2 TITULOS VALORES	0,00	0,00
1	1	2 3 2 (PREVISION POR DIFERENCIA DE COTIZACION)	0,00	0,00
1	1	2 3 3 PRESTAMOS FINANCIEROS OTORGADOS	0,00	0,00
1	1	<b>4 CREDITOS</b>	<b>1.877.785.093,84</b>	<b>1.115.126.561,01</b>
1	1	4 1 CUENTAS A COBRAR	1.777.794.474,16	847.933.708,20
1	1	4 5 1 (PREV PARA INCOB POR CUENTAS A COBRAR)	-2.330.612,50	-1.488.000,00
1	1	4 2 DOCUMENTOS A COBRAR	0,00	0,00
1	1	4 5 2 (PREV POR INCOB POR DOCUMENTOS A COBRAR)	0,00	0,00
1	1	4 3 ANTICIPOS	102.053.521,37	268.571.931,84
1	1	4 4 GASTOS PAGADOS POR ADELANTADO	0,00	0,00
1	1	4 5 PRESTAMOS OTORGADOS		
1	1	4 9 OTROS CREDITOS	267.710,81	108.920,97
1	1	4 9 1 (PREV POR INCOB POR OTROS CREDITOS)	0,00	0,00
1	1	<b>6 BIENES DE CAMBIO</b>	<b>0,00</b>	<b>0,00</b>
1	1	6 1 EXISTENCIAS DE PRODUCTOS TERMINADOS	0,00	0,00
1	1	6 2 EXISTENCIAS DE PRODUCTOS EN PROCESO	0,00	0,00
1	1	6 3 EXISTENCIAS DE MAT.SUMINISTROS Y M.PRIMA	0,00	0,00
1	1	6 4 EXISTENCIAS DE PRODUCTOS ESTRATEGICOS	0,00	0,00
1	1	<b>7 BIENES DE CONSUMO</b>	<b>0,00</b>	<b>0,00</b>
1	1	7 1 MATERIALES, SUMINISTROS Y MAT PRIMAS	0,00	0,00
1	1	7 9 OTROS	0,00	0,00
1	1	<b>9 OTROS ACTIVOS</b>	<b>0,00</b>	<b>0,00</b>
1	1	9 9 OTROS ACTIVOS A ASIGNAR	0,00	0,00
		<b>TOTAL ACTIVO CORRIENTE</b>	<b>9.074.617.310,72</b>	<b>4.590.761.894,38</b>
1	2	<b>ACTIVO NO CORRIENTE</b>		
1	2	<b>1 CREDITOS A LARGO PLAZO</b>	<b>0,00</b>	<b>0,00</b>
1	2	1 1 CUENTAS A COBRAR A LARGO PLAZO	0,00	0,00
1	2	1 2 1 (PREV PARA INCOB POR CTAS A COBRAR A LP)	0,00	0,00
1	2	1 2 2 DOCUMENTOS A COBRAR A LARGO PLAZO	0,00	0,00
1	2	1 2 2 2 (PREV PARA INCOB POR DOC A COBRAR A LP)	0,00	0,00
1	2	1 3 ADELANTOS A PROV Y CONTRATISTAS A LP	0,00	0,00
1	2	1 4 GASTOS PAGADOS POR ADELANTADO A LP	0,00	0,00
1	2	1 5 PRESTAMOS OTORGADOS A LARGO PLAZO	0,00	0,00
1	2	1 6 FONDOS FIDUCIARIOS	0,00	0,00
1	2	1 9 OTROS CREDITOS A COBRAR A LP	0,00	0,00
1	2	1 9 1 (PREV P/ INCOB POR OTR CRED A COB A LP)	0,00	0,00
1	2	<b>3 INVERSIONES FINANCIERAS A LARGO PLAZO</b>	<b>0,00</b>	<b>0,00</b>
1	2	3 1 ACCIONES Y APORTES DE CAPITAL	0,00	0,00
1	2	3 2 TITULOS Y VALORES A LARGO PLAZO	0,00	0,00
1	2	3 3 PARTICIPACIONES DE CAPITAL	0,00	0,00
1	2	3 4 PRESTAMOS FINANCIEROS OTORGADOS A LP	0,00	0,00
1	2	3 4 1 (PREVISION POR FLUC DE MONEDA A LP)	0,00	0,00
1	2	3 4 2 (PREVISION POR DIF DE COTIZACION A LP)	0,00	0,00
1	2	<b>5 BIENES DE USO</b>	<b>1.304.756.688,03</b>	<b>1.284.230.858,65</b>
1	2	5 1 EDIFICIOS E INSTALACIONES	144.991.800,79	144.991.800,79
1	2	5 1 (EDIFICIOS E INSTALACIONES)	-33.782.495,35	-29.743.191,69
1	2	5 2 TIERRAS Y TERRENOS	1.996.579,60	1.996.579,60
1	2	5 3 MAQUINARIA Y EQUIPO	585.917.653,67	500.848.985,69
1	2	5 3 (MAQUINARIA Y EQUIPO)	-163.408.714,66	-95.348.848,66
1	2	5 4 EQUIPO MILITAR Y DE SEGURIDAD	0,00	0,00
1	2	5 4 (EQUIPO MILITAR Y DE SEGURIDAD)	0,00	0,00
1	2	5 5 CONSTRUC EN PROCESO EN BS DE DOM PRIVADO	763.895.595,19	758.812.529,79
1	2	5 6 CONSTRUC EN PROCESO EN BS DE DOM PUBLICO	0,00	0,00
1	2	5 7 BIENES DE DOMINIO PUBLICO	0,00	0,00
1	2	5 9 OTROS BIENES DE USO	6.875.920,44	3.715.062,84
1	2	5 9 (OTROS BIENES DE USO)	-1.729.651,65	-1.042.059,71
1	2	<b>7 BIENES INMATERIALES</b>	<b>1.731.428,32</b>	<b>2.308.571,10</b>
1	2	7 1 ACTIVOS INTANGIBLES	2.885.713,88	2.885.713,88
1	2	7 1 (ACTIVOS INTANGIBLES)	-1.154.285,56	-577.142,78
1	2	<b>9 OTROS ACTIVOS A LARGO PLAZO</b>	<b>0,00</b>	<b>0,00</b>
1	2	9 9 OTROS ACTIVOS A ASIGNAR A LARGO PLAZO	0,00	0,00
		<b>TOTAL ACTIVO NO CORRIENTE</b>	<b>1.306.488.116,35</b>	<b>1.286.539.429,75</b>
		<b>TOTAL DEL ACTIVO</b>	<b>10.381.105.427,07</b>	<b>5.877.301.324,13</b>

  
 Cdr. SEBASTIÁN DIEGO  
 DIRECTOR GRAL DE ADMINISTRACIÓN  
 Universidad Nacional de José Clemente Paz

  
 Abog. Micaela Oñinteros  
 Secretaria de Administración  
 Universidad Nacional de José C. Paz

  
 Abog. PABLO KUSINSKY  
 RECTOR  
 Universidad Nacional de José Clemente Paz

BALANCE GENERAL AL 31/12/2024

	31/12/2024	31/12/2023
<b>2 PASIVO</b>		
<b>2 1 PASIVO CORRIENTE</b>		
<b>2 1 1 DEUDAS</b>	<b>1.885.338.727,26</b>	<b>910.253.901,09</b>
2 1 1 1 CUENTAS COMERCIALES A PAGAR	37.129.521,50	44.500.864,45
2 1 1 2 CONTRATISTAS	0,00	0,00
2 1 1 3 GASTOS EN PERSONAL A PAGAR	1.839.215.356,47	857.987.170,39
2 1 1 4 RETENCIONES A PAGAR	8.524.971,12	6.859.866,25
2 1 1 5 PRESTACIONES DE LA SEGURIDAD SOC A PAGAR	0,00	0,00
2 1 1 6 IMPUESTOS A PAGAR	0,00	0,00
2 1 1 7 INTERESES A PAGAR	0,00	0,00
2 1 1 8 TRANSFERENCIAS A PAGAR	0,00	0,00
2 1 1 9 OTRAS CUENTAS A PAGAR	468.878,17	906.000,00
<b>2 1 2 DEUDA DOCUMENTADA A PAGAR</b>	<b>0,00</b>	<b>0,00</b>
2 1 2 1 DOCUMENTOS A PAGAR	0,00	0,00
2 1 2 2 PRESTAMOS A PAGAR	0,00	0,00
2 1 2 3 LETRAS DE TESORERIA	0,00	0,00
<b>2 1 3 INTERESES A DEVENGAR</b>	<b>0,00</b>	<b>0,00</b>
2 1 3 1 INTERESES A DEVENGAR A CORTO PLAZO	0,00	0,00
2 1 3 9 OTROS INTERESES A DEVENGAR A CORTO PLAZO	0,00	0,00
<b>2 1 5 PORCION CTE DE LOS PASIVOS NO CORRIENTES</b>	<b>0,00</b>	<b>0,00</b>
2 1 5 1 PORCION CORRIENTE DE DEUDAS A LP	0,00	0,00
2 1 5 2 PORCION CTE DE LA DEUDA DOCUMENTADA A LP	0,00	0,00
2 1 5 3 PORCION CORRIENTE DE LA DEUDA PUBLICA	0,00	0,00
2 1 5 4 PORCION CTE DE LOS PRESTAMOS A LP	0,00	0,00
2 1 5 9 PORCION CTE DE OTROS PASIVOS NO CTES	0,00	0,00
<b>2 1 6 PASIVOS DIFERIDOS</b>	<b>0,00</b>	<b>0,00</b>
2 1 6 1 INGRESOS DIFERIDOS	0,00	0,00
<b>2 1 7 PREVISIONES</b>	<b>0,00</b>	<b>0,00</b>
2 1 7 1 PREVISIONES PARA AUTOSEGURO	0,00	0,00
2 1 7 2 PREVISIONES POR JUICIOS	0,00	0,00
2 1 7 9 OTRAS PREVISIONES	0,00	0,00
<b>2 1 8 FONDOS DE TERCEROS Y EN GARANTIA</b>	<b>283.860.694,99</b>	<b>142.898.871,45</b>
2 1 8 1 FONDOS EN GARANTIA	0,00	0,00
2 1 8 2 FONDOS DE TERCEROS	283.860.694,99	142.898.871,45
<b>2 1 9 OTROS PASIVOS</b>	<b>0,00</b>	<b>0,00</b>
2 1 9 1 DEUDAS POR OPERACIONES ESPECIALES	0,00	0,00
2 1 9 9 OTROS PASIVOS A ASIGNAR	0,00	0,00
<b>TOTAL PASIVO CORRIENTE</b>	<b>2.169.199.422,25</b>	<b>1.053.152.772,54</b>
<b>2 2 PASIVO NO CORRIENTE</b>		
<b>2 2 1 DEUDAS A LARGO PLAZO</b>	<b>0,00</b>	<b>0,00</b>
2 2 1 1 CUENTAS COMERCIALES A PAGAR A LP	0,00	0,00
2 2 1 2 DEUDAS CON PROVINCIAS A LP	0,00	0,00
2 2 1 9 OTRAS DEUDAS A PAGAR A LP	0,00	0,00
<b>2 2 2 DEUDA DOCUMENTADA A PAGAR A LARGO PLAZO</b>	<b>0,00</b>	<b>0,00</b>
2 2 2 1 DOCUMENTOS A PAGAR LP	0,00	0,00
<b>2 2 3 DEUDA PUBLICA</b>	<b>0,00</b>	<b>0,00</b>
2 2 3 1 DEUDA PUBLICA INTERNA	0,00	0,00
2 2 3 2 DEUDA PUBLICA EXTERNA	0,00	0,00
<b>2 2 4 PRESTAMOS A LARGO PLAZO</b>	<b>0,00</b>	<b>0,00</b>
2 2 4 1 PRESTAMOS INTERNOS A PAGAR A LP	0,00	0,00
2 2 4 2 PRESTAMOS EXTERNOS A PAGAR A LP	0,00	0,00
<b>2 2 5 PASIVOS DIFERIDOS A LARGO PLAZO</b>	<b>0,00</b>	<b>0,00</b>
2 2 5 1 DIFERENCIA DE CAMBIO POR FLUCTUAC MONEDA	0,00	0,00
2 2 5 2 REC TRIBUT A DIST POR PAGARES DE MORAT I	0,00	0,00
2 2 5 9 OTROS PASIVOS DIFERIDOS A LARGO PLAZO	0,00	0,00
<b>2 2 6 PREVISIONES A LP Y RESEVAS TECNICAS</b>	<b>0,00</b>	<b>0,00</b>
2 2 6 1 PREVISIONES PARA AUTOSEGURO A LP	0,00	0,00
2 2 6 2 RESERVAS TECNICAS	0,00	0,00
2 2 6 3 PREVISIONES POR JUICIOS A LARGO PLAZO	0,00	0,00
2 2 6 9 OTRAS PREVISIONES A LP	0,00	0,00
<b>2 2 7 INTERESES A DEVENGAR</b>	<b>0,00</b>	<b>0,00</b>
2 2 7 1 INTERESES A DEVENGAR A LARGO PLAZO	0,00	0,00
2 2 7 9 OTROS INTERESES A DEVENGAR A LARGO PLAZO	0,00	0,00
<b>2 2 9 OTROS PASIVOS A LARGO PLAZO</b>	<b>0,00</b>	<b>0,00</b>
2 2 9 9 OTROS PASIVOS A ASIGNAR A LARGO PLAZO	0,00	0,00
<b>TOTAL PASIVO NO CORRIENTE</b>	<b>0,00</b>	<b>0,00</b>
<b>TOTAL DEL PASIVO</b>	<b>2.169.199.422,25</b>	<b>1.053.152.772,54</b>
<b>3 PATRIMONIO</b>		
<b>3 1 HACIENDA PUBLICA</b>	<b>0,00</b>	<b>0,00</b>
<b>3 1 1 CAPITAL FISCAL</b>	<b>0,00</b>	<b>0,00</b>
<b>3 1 2 TRANSFERENCIAS Y CONTR DE CAP RECIBIDAS</b>	<b>0,00</b>	<b>0,00</b>
3 1 2 1 TRANSFERENCIAS DE CAPITAL	0,00	0,00
3 1 2 2 CONTRIBUCIONES	0,00	0,00
<b>3 1 3 RESULTADOS DE LA CUENTA CORRIENTE</b>	<b>0,00</b>	<b>0,00</b>
3 1 3 1 RESULTADOS DE EJERCICIOS ANTERIORES	0,00	0,00
3 1 3 2 RESULTADO DEL EJERCICIO	0,00	0,00
<b>3 1 4 VARIAC PATRIM ADM CENTRAL RES SH N°47/97</b>	<b>0,00</b>	<b>0,00</b>
<b>3 2 PATRIMONIO INSTITUCIONAL</b>	<b>8.211.906.004,82</b>	<b>4.824.148.551,59</b>
<b>3 2 1 CAPITAL INSTITUCIONAL</b>	<b>0,00</b>	<b>0,00</b>
3 2 1 1 CAPITAL INSTITUCIONAL	0,00	0,00
3 2 1 2 AJUSTE CAPITAL INSTITUCIONAL	0,00	0,00
<b>3 2 2 TR Y CONTRIBUCIONES DE CAPITAL RECIBIDAS</b>	<b>1.568.156.271,17</b>	<b>1.564.826.670,27</b>
3 2 2 1 TRANSFERENCIAS DE CAPITAL	1.568.156.271,17	1.564.826.670,27
3 2 2 2 CONTRIBUCIONES	0,00	0,00
3 2 2 3 AJUSTE DE TRANS Y CONTRIBUCIONES DE CAPITAL	0,00	0,00
<b>3 2 3 RESULTADOS DE LA CUENTA CORRIENTE</b>	<b>6.643.749.733,65</b>	<b>3.259.321.881,32</b>
3 2 3 1 RESULTADOS DE EJERCICIOS ANTERIORES	3.259.971.938,97	3.259.321.881,32
3 2 3 2 RESULTADO DEL EJERCICIO	3.383.777.794,68	0,00
<b>3 2 4 VARIACIONES PATRIMONIALES DE ORG DESC</b>	<b>0,00</b>	<b>0,00</b>
3 2 4 1 VARIACIONES PATRIMONIALES DE OD RES S.H 47/97	0,00	0,00
3 2 4 2 VARIACIONES PATRIMONIALES DE OD DEC ADM J.G.M 56/99	0,00	0,00
<b>TOTAL PATRIMONIO</b>	<b>8.211.906.004,82</b>	<b>4.824.148.551,59</b>
	0,00	0,00

Cdr. SEBASTIÁN DIEGO  
 DIRECTOR GRAL DE ADMINISTRACIÓN  
 Universidad Nacional de  
 José Clemente Paz

Abog. Micaela Quiñeros  
 Secretaria de Administración  
 Universidad Nacional de José C. Paz

Abog. CARLO KUSINSON  
 DIRECTOR  
 Universidad Nacional de  
 José Clemente Paz

SAF: 867  
 Universidad Nacional de José C. Paz  
 Ejercicio: 2024  
 Fecha: 31/12/2024  
 Versión: 3

**ESTADO DE RECURSOS Y GASTOS**  
**EJERCICIO FINALIZADO EL 31/12/2024**

31/12/2024

<b>5</b>	<b>RECURSOS</b>	
<b>5 1</b>	<b>INGRESOS CORRIENTES</b>	
<b>5 1 1</b>	<b>INGRESOS TRIBUTARIOS</b>	<b>0,00</b>
5 1 1 1	IMPUESTOS DIRECTOS	0,00
5 1 1 2	IMPUESTOS INDIRECTOS	0,00
<b>5 1 2</b>	<b>CONTRIBUCIONES A LA SEGURIDAD SOCIAL</b>	<b>0,00</b>
5 1 2 1	CONTRIBUCIONES A LA SEGURIDAD SOCIAL	0,00
5 1 2 9	OTRAS CONTRIBUCIONES	0,00
<b>5 1 3</b>	<b>INGRESOS NO TRIBUTARIOS</b>	<b>7.570.267,10</b>
5 1 3 1	TASAS	0,00
5 1 3 2	DERECHOS	0,00
5 1 3 9	OTROS NO TRIBUTARIOS	7.570.267,10
<b>5 1 4</b>	<b>VTA DE BS Y SERV DE LAS ADM PUBLICAS</b>	<b>0,00</b>
5 1 4 1	VENTA DE BIENES	0,00
5 1 4 2	PRESTACION DE SERVICIOS	0,00
<b>5 1 5</b>	<b>RENTAS DE LA PROPIEDAD</b>	<b>1.230.663.266,67</b>
5 1 5 1	INTERESES	1.230.663.266,67
5 1 5 2	DIVIDENDOS	0,00
5 1 5 3	ARRENDAMIENTOS DE TIERRAS Y TERRENOS	0,00
5 1 5 4	DERECHOS SOBRE BIENES INTANGIBLES	0,00
<b>5 1 6</b>	<b>TRANSFERENCIAS RECIBIDAS</b>	<b>20.330.564.307,00</b>
5 1 6 1	TRANSFERENCIAS DEL SECTOR PRIVADO	0,00
5 1 6 2	TR CORRIENTES DEL SECTOR PUBLICO	20.330.564.307,00
5 1 6 3	TRANSFERENCIAS DEL SECTOR EXTERNO	0,00
<b>5 1 7</b>	<b>CONTRIBUCIONES RECIBIDAS</b>	<b>0,00</b>
5 1 7 1	CONTRIBUCIONES DE LA ADM CENTRAL	0,00
5 1 7 2	CONTRIB DE LOS ORG DESCENTRALIZADOS	0,00
5 1 7 3	CONTRIB DE LOS ORG DE SEGURIDAD SOCIAL	0,00
<b>5 1 9</b>	<b>OTROS INGRESOS</b>	<b>3.063.949.067,52</b>
5 1 9 1	DIFERENCIA DE CAMBIO	240.954.065,78
5 1 9 2	DIFERENCIA DE COTIZACION	0,00
5 1 9 3	RESULTADO POR EXPOSICION A LA INFLACION	0,00
5 1 9 4	RESULTADO POR TENENCIA	0,00
5 1 9 9	OTROS	2.822.995.001,74
	<b>TOTAL DE RECURSOS</b>	<b>24.632.746.908,29</b>
<b>6</b>	<b>GASTOS</b>	
<b>6 1</b>	<b>GASTOS CORRIENTES</b>	
<b>6 1 1</b>	<b>GASTOS DE CONSUMO</b>	<b>20.742.223.919,22</b>
6 1 1 1	REMUNERACIONES	18.936.776.301,29
6 1 1 2	BIENES Y SERVICIOS	1.730.881.101,05
6 1 1 3	IMPUESTOS INDIRECTOS	0,00
6 1 1 4	AMORTIZACION	73.363.904,38
6 1 1 5	CUENTAS INCOBRABLES	1.202.612,50
6 1 1 6	PERDIDA POR AUTOSEGURO, RES TEC Y OTRAS	0,00
<b>6 1 2</b>	<b>RENTAS DE LA PROPIEDAD</b>	<b>17.709.511,50</b>
6 1 2 1	INTERESES	0,00
6 1 2 2	ARRENDAMIENTOS DE TIERRAS Y TERRENOS	3.612.750,00
6 1 2 3	DERECHOS SOBRE BIENES INMATERIALES	14.096.761,50
<b>6 1 3</b>	<b>PRESTACIONES DE LA SEGURIDAD SOCIAL</b>	<b>0,00</b>
<b>6 1 4</b>	<b>COSTO DE VENTA DE BS Y SERVICIOS DE ADM</b>	<b>0,00</b>
6 1 4 1	COSTO DE VENTA DE BIENES	0,00
6 1 4 2	COSTO DE PRESTACION DE SERVICIOS	0,00
<b>6 1 5</b>	<b>TRANSFERENCIAS OTORGADAS</b>	<b>486.275.806,04</b>
6 1 5 1	TRANSFERENCIAS AL SECTOR PRIVADO	486.275.806,04
6 1 5 2	TRANSFERENCIAS CTES AL SECTOR PUBLICO	0,00
6 1 5 3	TRANSFERENCIAS AL SECTOR EXTERNO	0,00
<b>6 1 6</b>	<b>CONTRIBUCIONES OTORGADAS</b>	<b>0,00</b>
6 1 6 1	CONTRIBUCIONES A LA ADM CENTRAL	0,00
6 1 6 2	CONTRIBUCIONES A ORG DESCENTRALIZADOS	0,00
6 1 6 3	CONTRIBUCIONES A ORG DE SEG SOCIAL	0,00
<b>6 1 9</b>	<b>OTRAS PERDIDAS</b>	<b>2.759.876,85</b>
6 1 9 1	DIFERENCIA DE CAMBIO	0,00
6 1 9 2	DIFERENCIA DE COTIZACION	0,00
6 1 9 3	PERDIDAS POR JUICIOS	0,00
6 1 9 4	RESULTADO POR EXPOSICION A LA INFLACION	0,00
6 1 9 5	RESULTADO POR TENENCIA	0,00
6 1 9 9	OTRAS	2.759.876,85
	<b>TOTAL DE GASTOS</b>	<b>21.248.969.113,61</b>
	<b>AHORRO \ DESAHORRO DE LA GESTION</b>	<b>3.383.777.794,68</b>

  
 Cdr. SEBASTIAN DIEGO  
 DIRECTOR GRAL. DE ADMINISTRACION  
 Universidad Nacional de José C. Paz

  
 Abog. Miriam Quiroga  
 Secretaria de Administracion  
 Universidad Nacional de José C. Paz

  
 Abog. PABLO KUSINOW  
 SECRETARIA DE LEGISLACION  
 Universidad Nacional de José C. Paz

ESTADO DE EVOLUCION DEL PATRIMONIO NETO  
 ORGANISMOS DESCENTRALIZADOS AL

31/12/2024

	CONCEPTO	CAPITAL INSTITUCIONAL 1	AJUSTE DEL CAPITAL INSTITUCIONAL 2	VARIACIONES PATRIMONIALES DE LOS ORG DESC 3	TRANSFERENCIAS Y CONTRIBUCIONES DE CAPITAL RECIBIDAS 4	AJUSTE DE TRANSF. CONTRIB. DE CAP RECIBIDAS 5	RESULTADO DE LA CUENTA CORRIENTE			-En pesos-
							RESULTADOS DE EJERCICIOS ANTERIORES 6	RESULTADO DEL EJERCICIO 7	TOTAL 8=6+7	PATRIMONIO INSTITUCIONAL 9 (9)=(1)+(2)+(3)+(4)+(5)+(8)
1	Saldos al inicio del ejercicio	0,00	0,00	0,00	0,00	0,00	0,00	0,00	0,00	0,00
	- S/estados contables del ej anterior	0,00	0,00	0,00	1.564.826.670,27	0,00	3.259.321.881,32	0,00	3.259.321.881,32	4.824.148.551,59
	- Modificación del saldo (Nota)	0,00	0,00	0,00	0,00	0,00	0,00	0,00	0,00	0,00
2	Saldos modif. al inicio del ejercicio	0,00	0,00	0,00	1.564.826.670,27	0,00	3.259.321.881,32	0,00	3.259.321.881,32	4.824.148.551,59
3	Incremento del ejercicio	0,00	0,00	0,00	17.233.621,00	0,00	1.148.800,00	0,00	1.148.800,00	18.382.421,00
4	Disminuciones del ejercicio	0,00	0,00	0,00	-13.904.020,10	0,00	-498.742,35	0,00	-498.742,35	-14.402.762,45
5	Reexpr. Saldos iniciales a moneda de cierre	0,00	0,00	0,00	0,00	0,00	0,00	0,00	0,00	0,00
6	Resultado del Ejercicio	0,00	0,00	0,00	0,00	0,00	0,00	3.383.777.794,68	3.383.777.794,68	3.383.777.794,68
7	Saldos al cierre del ejercicio	0,00	0,00	0,00	1.568.156.271,17	0,00	3.259.971.938,97	3.383.777.794,68	6.643.749.733,65	8.211.906.004,82

Se certifica que se ha tenido a la vista la documentación de respaldo

 Cdr. SEBASTIÁN DIEGO DIRECTOR GRAL. DE ADMINISTRACIÓN Universidad Nacional de José Clemente Paz	FIRMA   Abog. Micaela Quinteros Secretaria de Administración Universidad Nacional de José C. Paz	FIRMA   Abog. DARIÓ KUSINSKY RECTOR Universidad Nacional de José Clemente Paz
--	--	---

**ESTADO DE ORIGEN Y APLICACION DE FONDOS**

<b>SALDO INICIAL DE DISPONIBILIDADES</b>	<b>1.448.635.333,37</b>
<b>ORIGEN DE LOS FONDOS</b>	
<b>FLUJO ANUAL</b>	<b>3.457.984.311,56</b>
Ahorro/desahorro de la gestión	3.383.777.794,68
Variación de provisiones y reservas técnicas	842.612,50
Amortizaciones del ejercicio	73.363.904,38
<b>PATRIMONIO</b>	<b>3.979.658,55</b>
Incremento de Capital Fiscal	0,00
Transferencias de Capital del Sector Público Nacional	3.329.600,90
Ajuste de Resultados de Ejercicios Anteriores	650.057,65
Variaciones Patrimoniales Resolución S.H. N° 47/97	0,00
Variaciones Patrimoniales Decisión Administrativa N° 56/99	0,00
<b>VARIACIÓN DE ACTIVOS</b>	<b>0,00</b>
Disminución de Activos Corrientes	0,00
Financieros	0,00
Inversiones Financieras	0,00
Créditos	0,00
Otros Activos	0,00
Reales	0,00
Bienes de cambio	0,00
Bienes de consumo	0,00
Disminución de Activos no Corrientes	0,00
Financieros	0,00
Inversiones financieras	0,00
Créditos	0,00
Aportes y Participaciones de Capital	0,00
Otros Activos a largo plazo	0,00
Reales	0,00
Bienes de Uso	0,00
Bienes Inmateriales	0,00
Otros Activos a largo plazo	0,00
<b>VARIACIÓN DE PASIVOS</b>	<b>1.116.046.649,71</b>
Incremento de Pasivos Corrientes	1.116.046.649,71
Deudas	975.084.826,17
Fondos de terceros y en garantía	140.961.823,54
Pasivos diferidos	0,00
Provisiones	0,00
Deuda documentada a pagar	0,00
Otros pasivos	0,00
Porción Corriente de los pasivos no corrientes	0,00
Incremento Pasivos no Corrientes	0,00
Deudas	0,00
Deuda documentada a pagar	0,00
Deuda pública	0,00
Prestamos	0,00
Pasivos diferidos a largo plazo	0,00
Provisiones	0,00
Otros pasivos a largo plazo	0,00
<b>TOTAL ORIGEN DE FONDOS</b>	<b>4.578.010.619,82</b>
<b>APLICACIÓN DE FONDOS</b>	
<b>PATRIMONIO</b>	<b>0,00</b>
Reducciones de Capital y de Resultados de Ejercicios Anteriores	0,00
Reducción de Transferencias y Contribuciones de Capital	0,00
Variaciones Patrimoniales Resolución S.H. N° 47/97	0,00
Variaciones Patrimoniales Decisión Administrativa N° 56/99	0,00
<b>VARIACIÓN DE ACTIVOS</b>	<b>4.042.634.881,02</b>
Incremento de Activos Corrientes	3.949.322.290,04
Financieros	3.949.322.290,04
Inversiones Financieras	3.185.821.144,71
Créditos	763.501.145,33
Otros Activos	0,00
Reales	0,00
Bienes de cambio	0,00
Bienes de consumo	0,00
Incremento de Activos no Corrientes	93.312.590,98
Financieros	0,00
Inversiones financieras	0,00
Créditos	0,00
Aportes y Participaciones de Capital	0,00
Otros Activos a largo plazo	0,00
Reales	93.312.590,98
Bienes de Uso	93.312.590,98
Bienes Inmateriales	0,00
Otros Activos a largo plazo	0,00
<b>VARIACIÓN DE PASIVOS</b>	<b>0,00</b>
Disminución de Pasivos Corrientes	0,00
Deudas	0,00
Deuda documentada	0,00
Fondos de terceros y en garantía	0,00
Pasivos diferidos	0,00
Provisiones	0,00
Porción Corriente de los pasivos no corrientes	0,00
Otros Pasivos	0,00
Disminución de Pasivos no Corrientes	0,00
Deudas	0,00
Deuda documentada	0,00
Deuda pública	0,00
Pasivos Diferidos a largo plazo	0,00
Provisiones	0,00
Prestamos a largo plazo	0,00
Otros pasivos a largo plazo	0,00
<b>TOTAL APLICACIÓN DE FONDOS</b>	<b>4.042.634.881,02</b>
<b>SALDO FINAL DE DISPONIBILIDADES</b>	<b>1.984.011.072,17</b>

  
 Cdo. SEBASTIÁN DIEGO  
 DIRECTOR GRAL. DE ADMINISTRACIÓN  
 Universidad Nacional de  
 José Clemente Paz

  
 Abog. Micaela Obiteros  
 Secretaria de Administración  
 Universidad Nacional de José C. Paz

  
 Abog. PABLO KUSINSKY  
 DIRECTOR  
 Universidad Nacional de  
 José Clemente Paz

## **NOTAS A LOS ESTADOS CONTABLES**

(Cifras Expresadas en Pesos)

### **1. Bases de Presentación de los Estados Contables.**

Los Estados Contables han sido confeccionados conforme las disposiciones de la Ley N°24.156, la resolución de la Secretaría de Hacienda N° 25/1995 (Principios de Contabilidad Generalmente Aceptados y Normas Generales de Contabilidad para el Sector Público Nacional), la Resolución N° 129/2024 APN-SH de la Secretaría de Hacienda del Ministerio de Economía de la Nación, referida al Cierre de Cuentas correspondiente al Ejercicio 2024 y la Disposición N° 9/23-APN-CGN y sus modificatorias, incluyendo la Disposición N°8/24 y N°11 de la Contaduría General de la Nación, referidas a las Pautas para la Presentación Cierre 2024.

### **2. Criterios de Valuación**

A continuación se detallan los criterios de mayor relevancia utilizados en la preparación de los Estados Contables.

#### **2.1. Disponibilidades**

Entidades financieras. En moneda nacional. Se incluyen los saldos de las cuentas debidamente conciliados.

En relación a la tenencia de Moneda Extranjera, la misma se valúa a la cotización del Dólar Billeto siendo que este valor es el que refleja razonablemente la tenencia al cierre del ejercicio.

#### **2.2. Créditos**

Se incluyen los saldos en moneda nacional al 31 de diciembre de 2024. Su valor nominal se encuentra conformado por



Descripción	Importe
OTRAS CUENTAS A COBRAR	\$ 57.229.122,41
OTROS ANTICIPOS	\$ 42.656.006,99
ADELANTOS A PROVEEDORES Y CONTRATISTAS	\$ 59.397.514,38

### 2.3. Bienes de Uso

Se valúan a su costo de adquisición al que se le han deducido las correspondientes amortizaciones acumuladas, calculadas aplicando el método de línea recta, cuya alícuota se determina sobre la base de la vida útil estimada de cada bien.

El criterio de incorporación al patrimonio es el de la ejecución del pagado, de este modo se puede identificar el universo de bienes que contablemente ingresaron a patrimonio y realizar la totalidad de las altas patrimoniales logrando la integridad de la información contable sobre la base del mencionado criterio.

### 2.4. Inmuebles

- Terrenos: Por Resoluciones N° 119 y 176, de fecha 1º de septiembre de 2015 y 25 de noviembre de 2015, la Agencia de Administración de Bienes del Estado (AABE) asignó en uso a esta Universidad, el sector del inmueble ubicado en la calle Leandro N. Alem entre las calles Pueyrredón, Carabelas y Límite Vías del Ferrocarril San Martín de José C. Paz, Provincia de Buenos Aires.
- 
- Edificios:
  - Edificio calle Leandro N. Alem N° 4731, José C. Paz, Provincia de Buenos Aires.
  - Edificio calle Leandro N. Alem N° 4560, José C. Paz, Provincia de Buenos Aires.



- Edificio calle Leandro N. Alem N° 4593, José C. Paz, Provincia de Buenos Aires.

## 2.5. Deudas

A su valor nominal. Se encuentra integrado por los siguientes conceptos:

Descripción	Importe
CUENTAS COMERCIALES A PAGAR	\$ 37.129.521,50
GASTOS EN PERSONAL A PAGAR	\$ 1.839.215.356,17
RETENCIONES A PAGAR	\$ 8.524.971,12
OTRAS CUENTAS A PAGAR	\$ 468.878,17

## 2.6. Resultado de la Cuenta Corriente

El saldo total es de \$ 6.644.248.476,00

Compuesto por los siguientes rubros del Balance General:

Descripción	Importe
RESULTADOS DE EJERCICIOS ANTERIORES	\$ 3.260.470.681,32*
RESULTADO DEL EJERCICIO	\$ 3.383.777.794,68

\*El saldo de la cuenta incorpora registros realizados en la cuenta contable AREA durante el Ejercicio 2024 de acuerdo al siguiente detalle:

- Ajuste sobre devengado de ingresos futuros dados de alta en ejercicios previos y desafectados en el ejercicio 2024 por \$953.075,00.
- Ajuste sobre devoluciones de fondos correspondiente a transferencias realizadas en ejercicio 2023 en concepto de cursos no tomados en ejercicio 2024 por \$97.000,00.
- Ajuste correspondiente a anulación de provisiones realizadas, por cobro de facturas en ejercicio 2024 por un monto de \$360.000,00



- Devolución de fondos remanentes correspondientes a programas por un monto de \$188.667,35

## 2.7. Gastos Corrientes

### a. Gastos de Consumo:

Presupuestario	No Presupuestario	Total
\$ 20.667.793.953,93	\$ 74.429.965,29	\$ 20.742.223.919,22

### b. Remuneraciones:

Presupuestario	No Presupuestario	Total
\$ 18.936.912.852,88	\$ -136.551,59	\$ 18.936.776.301,29

### c. Bienes y Servicios:

Presupuestario	No Presupuestario	Total
\$ 1.730.881.101,05	\$ 0,00	\$ 1.730.881.101,05

### d. Depreciaciones y Amortizaciones:

No presupuestario \$ 73.363.904,38

### e. Transferencias Corrientes al Sector Privado:

\$486.275.806,04

## 3. Actuaciones Judiciales

A la fecha de cierre de los Estados Contables, la Universidad es parte en los siguientes juicios iniciados o tramitados:



1 - En virtud de lo dispuesto en la Resolución del Secretario General N° 14/2019, este Servicio Jurídico presentó espontáneamente una reconvenición y contestó la demanda incoada por la empresa TECYMAQ S.A., CUIT N° 30-70947144-5, en los autos caratulados: "TECYMAQ S.A. C/ UNIVERSIDAD NACIONAL DE JOSÉ CLEMENTE PAZ S/ INTERRUPCIÓN DE PRESCRIPCIÓN", Expte. N° 100460/2019, en trámite ante el Juzgado Federal en lo Civil y Comercial y Contencioso Administrativo de San Martín N° 1, Secretaría N° 1. En el caso, se persigue una indemnización por daños y perjuicios ocasionados, por la suma total de Pesos Ocho Millones Setecientos Cinco Mil Ochocientos Cincuenta y Ocho con 55/100 \$ 8.705.858,55 con más intereses, como consecuencia de la rescisión por culpa del contratista, así como el cobro de las garantías de anticipo financiero y de cumplimiento contractual emitidas por Pacífico Cía. de Seguros S.A. (conf. Art. 5° Res. (SG) N° 14/19). Actualmente, habiéndose producido la totalidad de la prueba, ya se encuentran publicados los alegatos de las partes y, próximamente, se requerirán los autos para sentencia.

2 - El 17 de mayo de 2021 TECYMAQ S.A. presentó demanda solicitando el beneficio de litigar sin gastos en la causa mencionada en el inciso 1). Con fecha 21 de marzo de 2022, este servicio jurídico contestó la demanda solicitando su rechazo con costas. Con fecha 14 de octubre de 2022, tomó intervención la representante del Fisco, expresando que "no se reunirían en la especie los requerimientos que objetivamente harían procedente conceder la franquicia solicitada, al menos de manera total". Los autos se encuentran para resolver desde el 17 de mayo de 2023.

3 - De conformidad a lo dispuesto en la Resolución (R) N° 531/2019, este servicio jurídico inició las acciones judiciales por un monto de Pesos Veintiún Millones Ochenta y Dos Mil Ciento Noventa y Cinco con 09/100 \$ 21.082.195,09, contra la firma ECMA S.R.L., por los daños y perjuicios ocasionados por la rescisión del contrato de obra pública suscripto entre las partes y, en su caso, para el cobro de las garantías de ejecución del contrato y de anticipo financiero, Pólizas otorgadas por ALLIANZ ARGENTINA COMPAÑÍA DE SEGUROS S.A., CUIT N° 30-50003721-7 (v. arts. 5° y 6°). La causa quedó radicada ante el Juzgado Federal en lo Civil y Comercial y Contencioso Administrativo de San Martín N° 2, Secretaría 3, siendo su carátula



“UNIVERSIDAD NACIONAL DE JOSÉ C. PAZ C/ ECMA S.R.L. S/ CONTENCIOSO ADMINISTRATIVO – VARIOS”, Expte. 40019/2020. Ambas demandadas han sido notificadas y han contestado demanda oportunamente. Actualmente las actuaciones se encuentran a Despacho. Este servicio jurídico ha presentado un escrito de fecha 06 de noviembre de 2024, solicitando que se impulsen las actuaciones, a los fines de evitar la caducidad de instancia.

4 - Este servicio jurídico contestó la demanda incoada por ECMA S.R.L. contra la Universidad en los autos caratulados “ECMA S.R.L. C/ UNIVERSIDAD NACIONAL DE JOSE CLEMENTE PAZ S/IMPUGNACIÓN DE ACTO ADMINISTRATIVO”, Expte. FSM N° 116031/2019, donde la actora persigue la impugnación de la Resolución (R) N° 531/2019. El escrito de contestación fue enviado al expediente con fecha 3 de julio de 2023, habiéndose planteado allí la improponibilidad objetiva del escrito de demanda en razón del incumplimiento de la carga impugnatoria y solicitándose, en consecuencia, el rechazo in limine de la acción. Con fecha 13 de septiembre de 2023, la Sra. Jueza tuvo por contestada la demanda en tiempo y forma y ordenó el traslado por 5 (cinco) días a la actora del “planteo de improponibilidad objetiva de la demanda y demás manifestaciones vertidas”. El traslado aún no se ha materializado, a raíz de corresponder a la parte actora el impulso de las actuaciones. En 2024 se han desarrollado las audiencias testimoniales y, actualmente, se encuentran en curso las pericias ordenadas.

5 - “GONZÁLEZ, Paola Susana c/ Universidad Nacional de José Clemente Paz y otros s/ Daños y Perjuicios” (Expte. 31277/2015), de trámite por ante el Juzgado Nacional de Primera Instancia en lo Civil N° 98, Secretaría Única, iniciado el 06/03/2015 por la suma de Pesos Doscientos Setenta y Ocho Mil Setecientos Cincuenta y Tres \$ 278.753,00 con más sus intereses, costos y costas del proceso. Se persigue el resarcimiento de una lesión sufrida por una alumna en el marco de una clase del Profesorado Universitario en Educación Física. En el caso, se le ha dado intervención a la CÍA de Seguros SMG Compañía de Seguros S.A., con quien esta Universidad mantenía una póliza vigente. Con fecha 03 de junio de 2020, la Sala M de la Cámara Nacional en lo Civil, confirmó la sentencia de Primera Instancia que rechazó la demanda promovida por la actora, imponiendo las costas de esta sentencia a la actora



vencida.

6 - "AMAYA, Tatiana Samanta c/ Universidad Nacional de José C. Paz s/ Ejecutivo", Expte. 61976, SM-6509-2015, en trámite ante el Juzgado en lo Civil y Comercial N° 10, Secretaría Única, del Departamento Judicial de San Martín, iniciado el 08/04/2015 por la suma de Pesos Siete Mil \$ 7.000 con más intereses, costos y costas de la ejecución. Se pretende ejecutar un cheque rechazado. El Expediente se encuentra en Primera Instancia, con sentencia de trance y remate de fecha 05/05/2016, contraria a los intereses de esta Universidad, por la cual se condena a la misma al pago de la suma de \$ 7.000 con más un interés equivalente a la tasa activa que cobra el Banco de la Provincia de Buenos Aires en sus operaciones ordinarias de descuento a treinta días, desde la fecha de mora acaecida el 15 de abril de 2014 y hasta su efectivo pago, imponiendo las costas a la ejecutada. Se registra último movimiento en el mes de noviembre de 2017, habiéndose paralizado la causa en diciembre de 2019, bajo el Legajo N° 3747.

7 - "PROMOCODE S.R.L. c/ UNIVERSIDAD NACIONAL DE JOSÉ C. PAZs/ORDINARIO", Expte. COM 006135/2016, de trámite por ante el Juzgado Nacional en lo Comercial N° 5, Secretaría N° 9. Fue iniciado el 14/04/2016 reclamando la suma de Pesos Doce Mil Novecientos Cuarenta y Siete \$12.947,00 con más sus intereses, costos y costas del proceso. Se pretende ejecutar dos facturas presuntamente impagas. El Expediente se encuentra con la litis trabada. Se registra último movimiento en fecha 02/11/2016, y se halla paralizado desde el día 26/04/2018, en Legajo N° 62/2018.

8 -"ZUBILLAGA RODOLFO C/ UNIVERSIDAD NACIONAL DE JOSÉ CLEMENTE PAZ S/DESPIDO", Expte. N° 10839/2020, en trámite por ante el Juzgado Federal en lo Civil y Comercial, y Contencioso Administrativo N° 2 de San Martín - Secretaria 1, iniciado el 14/10/2021. Demanda por despido presentada el 20 de octubre de 2021 por la suma de Pesos Un Millón Cincuenta y Un Mil Setecientos Cuatro con 84/100 \$ 1.051.704,84 o lo que en más o en menos resulte de la prueba a producirse en autos, con más sus intereses y costas. Se planteó la incompetencia del Tribunal – ya que en un principio se presentó la demanda ante el Juzgado N° 2 de San Miguel y, con fecha 18/12/2020, se resolvió: i) Hacer lugar a la excepción de incompetencia deducida. Declarar la



incompetencia material de este tribunal en la presente causa (arts. 2, 6 y 31 de la Ley 11.653), y ii) Imponer las costas por su orden (art. 68 CPCC y 19 de la Ley 11653). Con fecha 27/04/2022 se decretó la competencia del Juzgado Federal en lo Civil y Comercial y Contencioso Administrativo N° 2 de San Martín, Secretaría 1, tramitando los actuados en el Expte. N° 15695/2021. Se corrió traslado de la demanda a esta Universidad, la que fue oportunamente contestada por este servicio jurídico. Actualmente, las actuaciones se encuentran a despacho.

9 -“OBRA SOCIAL PARA LA ACTIVIDAD DOCENTE C/ UNIVERSIDAD NACIONAL DE JOSÉ CLEMENTE PAZ S/ LEY 23.660 - OBRAS SOCIALES”, Expte.N° 13635/2019, en trámite ante el Juzgado Federal en lo Civil y Comercial y Contencioso Administrativo de San Martín N° 1, Secretaría Ad- Hoc. Se reclama el monto total de Pesos Cuatrocientos Setenta y Tres Mil Setecientos Treinta y Cinco con 17/100 \$ 473.735,17 en concepto del cobro de aportes y contribuciones de la Obra Social, correspondiente al período comprendido entre 04/2012 y 12/2013, y al Certificado de Deuda N° 9103 de fecha 11 de mayo de 2017. En tiempo y forma se contestó demanda, oponiendo a la ejecución intentada, las excepciones de pago total documentado y de inhabilidad de título y, consecuentemente, la actora contestó traslado en autos, informando que se encuentran pagas las sumas reclamadas. Ante ello, este servicio jurídico solicitó que se dicte sentencia definitiva, desestimando la demanda iniciada por la actora, con costas a la vencida. Actualmente, las actuaciones se encuentran a despacho desde el 30 de agosto de 2022.

10 -“FISCALÍA DE ESTADO DE LA PROVINCIA DE BUENOS AIRES C/ UNIVERSIDAD DE JOSÉ C PAZ S/ APREMIO PROVINCIAL”, Expte. N° 85348/2021, en trámite ante el Juzgado en lo Civil y Comercial N° 1 de San Martín. Se pretende Aplicar una multa de Pesos Sesenta y Cuatro Mil Ochocientos \$64.800,00 por realizar un servicio intercomunal sin autorización. En este caso, se contestó el día 29 de diciembre de 2021 oponiendo excepciones de incompetencia y de inhabilidad. Asimismo, se solicitó que se decrete la nulidad absoluta de todo lo actuado, en razón de la grave inobservancia del derecho a la defensa en juicio de esta Universidad. Con fecha 3 de junio del año 2022, el Juzgado resolvió: i) Hacer lugar a la excepción de incompetencia opuesta con costas en el orden causado en virtud del allanamiento de



la ejecutante, y ii) El 30 de junio de 2022 se resolvió el levantamiento de la medida cautelar de inhibición general de bienes trabada contra esta Universidad inaudita parte. Se dispuso el archivo de las actuaciones.

11 -“MERLOS GILBERTO C/ GUARDMAN Y OTROS S/DESPIDO”, Expte. N° 25893, en trámite ante el Juzgado Nacional del Trabajo N° 52. La Universidad fue demandada solidariamente por despido directo por la suma de Pesos Setecientos Cincuenta y Seis Mil Ciento Sesenta \$756.160,00 con más intereses y costas. Habiendo fracasado la primera audiencia conciliatoria, se dispuso una nueva audiencia a celebrarse el día 18 de febrero de 2025, vía zoom.

12-“UNIVERSIDAD NACIONAL DE JOSÉ C. PAZ C/ ASOCIACIÓN CIVIL MULTIESPACIO PARA EL DESARROLLO SOCIAL Y CULTURAL DE JOSÉ C. PAZ S/DESALOJO”, Expte. 40980/2022, en trámite ante el Juzgado Federal en lo Civil y Comercial y Contencioso Administrativo N° 1 de San Martín, Secretaría 3. El pasado 14 de junio de 2023 se hizo lugar a la medida cautelar de restitución anticipada solicitada por la Universidad, y se ordenó el desalojo del inmueble. A raíz de ello, este servicio jurídico entabló negociaciones extrajudiciales con la accionada, las que culminaron en la suscripción de una presentación conjunta realizada con fecha 20 de octubre de 2023, por medio de la cual la parte demandada se allanó en forma real, incondicionada, oportuna, total y efectiva a la pretensión de esta Universidad y puso a su disposición el inmueble reclamado, a la vez que la representación letrada de esta Universidad acordó la imposición de costas en el orden causado, a efectos de facilitar los términos de la negociación. A tenor de lo señalado, encontrándose la Universidad en posesión del inmueble reclamado en razón de la presentación conjunta de las partes y hallándose agotada la pretensión, el Sr. Juez declaró abstracta la cuestión y ordenó el archivo de las actuaciones, lo cual ha sido debidamente efectivizado al quedar firme y consentida la resolución judicial. De este modo, la resolución judicial de fecha 23 de octubre de 2023 se asimila a sentencia definitiva, por cuanto finaliza el trámite de las actuaciones tras la satisfacción de la pretensión de esta Casa de Altos Estudios.

13 - “UNIVERSIDAD NACIONAL DE JOSÉ CLEMENTE PAZ C/ SANCHEZ, IVANA YANINA Y OTRO s/LEY DE DESALOJO”, Expte. 22569/2024, en trámite ante




el Juzgado Federal en lo Civil y Comercial y Contencioso Administrativo N° 1 de San Martín, Secretaría 3. Con fecha 30 de agosto de 2024, este servicio jurídico presentó demanda de desalojo contra Ivana Yanina Sánchez, Ignacio Valdez y/o cualquier otro ocupante del inmueble ubicado sobre Leandro N. Alem S/N, intersección José C. Paz, el cual había sido asignado en uso por la AABE a esta Universidad. La misma se encuentra, a la fecha, en poder de la oficina de notificaciones de San Miguel, a los fines de que se proceda a su oportuno diligenciamiento.

**Aclaraciones Adicionales:**

Se deja constancia que, al cierre de los presentes Estados Contables, las actuaciones judiciales detalladas precedentemente, no contaban con sentencia en primera instancia.

Se deja constancia que a la fecha la UNIVERSIDAD NACIONAL DE JOSÉ C. PAZ no cuenta con balances auditados por la Auditoría General de la Nación.



Cdr. SEBASTIÁN DIEGO  
DIRECTOR GRAL. DE ADMINISTRACIÓN  
Universidad Nacional de  
José Clemente Paz

José C. Paz, 21 de Febrero de 2025.

## Hoja de firmas